



COMUNE DI IMER

PROVINCIA DI TRENTO

Verbale di deliberazione N. 51 della Giunta comunale

OGGETTO: Approvazione dello schema di rendiconto di gestione per l'anno 2022, redatto secondo gli schemi di cui ai modelli previsti dall'allegato 10 del D.Lgs. 118 /2011.

L'anno **DUEMILAVENTITRE** addì **undici** del mese di **aprile**, alle ore 16.15, nella sede municipale, a seguito di regolari avvisi, recapitati a termine di legge, si è convocata la Giunta comunale.

Presenti i signori:

1. Loss Antonio - Sindaco
2. Bettega Camillo - Vicesindaco
3. Bettega Martina - Assessore
4. Dalla Sega Aurora - Assessore
5. Rigoni Sara - Assessore

Assenti	
giust.	ingiust.
X	

Assiste il Segretario Comunale Signor Boso dott. Lucillo.

Riconosciuto legale il numero degli intervenuti, il Signor Loss Antonio, nella sua qualità di Sindaco assume la presidenza e dichiara aperta la seduta per la trattazione dell'oggetto suindicato.

OGGETTO: Approvazione dello schema di rendiconto di gestione per l'anno 2022, redatto secondo gli schemi di cui ai modelli previsti dall'allegato 10 del D.Lgs. 118 /2011.

LA GIUNTA COMUNALE

Premesso che dal 1° gennaio 2016 è entrata in vigore la nuova contabilità armonizzata di cui al D.Lgs. 23 giugno 2011 n. 118, integrato e modificato dal D.Lgs. 10 agosto 2014 n. 126.

Richiamata la legge provinciale 9 dicembre 2015, n. 18 "Modificazioni della legge provinciale di contabilità 1979 e altre disposizioni di adeguamento dell'ordinamento provinciale e degli enti locali al decreto legislativo 23 giugno 2011, n. 118" la quale dispone, in attuazione dell'art. 79 dello Statuto speciale, che gli enti locali trentini e i loro enti e organismi strumentali applicano le disposizioni in materia di armonizzazione dei sistemi contabili e degli schemi di bilancio contenute nel titolo I del decreto legislativo n. 118 del 2011, nonché i relativi allegati, con il posticipo di un anno dei termini previsti dal medesimo decreto; la stessa individua inoltre gli articoli del decreto legislativo 267 del 2000 che si applicano agli enti locali.

Rilevato che il comma 1 dell'art. 54 della legge provinciale di cui al paragrafo precedente prevede che "in relazione alla disciplina contenuta nel decreto legislativo n. 267 del 2000 non richiamata da questa legge continuano ad applicarsi le corrispondenti norme dell'ordinamento regionale o provinciale".

Dato atto che, pertanto, con decorrenza 01.01.2016 è entrata in vigore la nuova contabilità armonizzata di cui al citato D.lgs. 118/2011.

Richiamato il D.Lgs. 10 agosto 2014 n. 126 che ha modificato ed integrato il D.Lgs. 23 giugno 2011 n. 118, con riferimento ai sistemi contabili ed agli schemi di bilancio delle Regioni, degli enti locali e dei loro organismi, a norma degli articoli 1 e 2 della legge 5 maggio 2009, n. 42.

Visto il comma 2 dell'art. 227 del decreto legislativo 267 del 2000 dove prevede che il rendiconto della gestione è deliberato entro il 30 aprile dell'anno successivo e dall'organo consiliare, tenuto motivatamente conto della relazione dell'organo di revisione.

Ricordato che l'articolo 13 ter della L.P. Legge provinciale 15 novembre 1993, n. 36 "Norme in materia di finanza locale" stabilisce che gli enti locali approvano il rendiconto della gestione entro il 30 aprile dell'anno successivo all'anno finanziario di riferimento;

Rilevato che il rendiconto relativo all'esercizio 2022, per gli enti locali della Provincia Autonoma di Trento, deve essere redatto in base agli schemi armonizzati di cui all'allegato 10 del D.Lgs. 118/2011, ed applicando i principi di cui al D.Lgs. 118/2011, come modificato ed integrato dal D.Lgs. n. 126/2014;

Preso atto che con deliberazione n. 44 dd. 29.03.2023 la Giunta Comunale ha provveduto al riaccertamento dei residui attivi e passivi esistenti alla fine dell'esercizio e da iscriverne nel conto del bilancio, previa verifica, per ciascuno di essi, delle motivazioni che ne comportano la cancellazione e delle ragioni che ne consentono il mantenimento, e della corretta imputazione in bilancio, secondo le modalità di cui all'art. 3, comma 4, del decreto legislativo 23 giugno 2011, n. 118, e successive modificazioni, in conformità all'art. 228 del D.Lgs. 18 agosto 2000, n. 267.

Viste la tabella dei parametri di riscontro della situazione di deficitarietà strutturale e la tabella dei parametri gestionali con andamento triennale.

Visto lo schema di Rendiconto armonizzato per l'esercizio 2022 (Allegato A) composto dal conto del bilancio e relativi allegati.

Vista la relazione predisposta (Allegato B) per le predette finalità e considerata la necessità di disporre l'approvazione.

Visto lo stato patrimoniale semplificato al 31/12/2022 (Allegato C).

Visti:

- il Codice degli Enti Locali della Regione Autonoma Trentino Alto Adige, approvato con Legge Regionale 03.05.2018, n. 2 come modificato con Legge Regionale 08.08.2018, n.6 e dalla Legge Regionale 01.08.2019, n. 3;
- la Legge Provinciale 09.12.2015, n. 18 “Modificazioni della legge di contabilità 1979 e altre disposizioni di adeguamento all’ordinamento provinciale e degli enti locali al D.Lgs. 118/2011 e s.m. (disposizioni in materia di armonizzazione dei sistemi contabili e degli schemi di bilancio delle regioni, degli enti locali e dei loro organismi, a norma degli artt. 1 e 2 della Legge 05.05.2009, n. 42);
- il Testo Unico delle Leggi sull’Ordinamento degli Enti Locali approvato con D.Lgs. 18.08.2000, n 267 e ss.mm.;
- il Regolamento di contabilità, approvato con deliberazione consiliare n. 8, del 29.03.2018;
- le convenzioni per la gestione in forma associata dei servizi Segreteria, Finanziario, Tecnico/Urbanistica e Anagrafe sottoscritte dai comuni di Mezzano e Imer.

Vista la deliberazione consiliare n. 27 dd. 20.12.2022, con la quale sono stati approvati il Documento Unico di Programmazione 2023/2025, il bilancio di previsione finanziario 2023/2025 e la nota integrativa al bilancio medesimo.

Vista la deliberazione giuntale n. 9, dd. 23.01.2023, con la quale è stato approvato il Piano Esecutivo di Gestione Finanziario 2023-2025. Individuazione degli atti amministrativi gestionali delegati alla competenza dei Responsabili dei Servizi in esecuzione alle convenzioni di gestione in forma associata tra i comuni di Mezzano e Imer.

Dato atto che in relazione al presente provvedimento il Responsabile di Servizio non si trova in situazione attuale e/o potenziale di conflitto di interessi e non sono state segnalate situazioni di conflitto di interesse, anche potenziale dai dipendenti che hanno preso parte all'istruttoria.

Ritenuto che il presente atto rientri nella competenza di gestione affidatagli dalla Giunta e dal Sindaco e precisato, nel rispetto del Codice di comportamento dei dipendenti del Comune, di non avere situazioni di conflitto di interesse su questo provvedimento,

Acquisito altresì dal Segretario comunale il parere di regolarità tecnico-amministrativa del presente atto ai sensi dell'art. 185 del CEL (Codice Enti Locali) approvato con L.R. 2/2018.

Acquisito il parere del Responsabile del Servizio Finanziario in ordine alla regolarità contabile ed alla copertura finanziaria del presente atto, per quanto di competenza, ai sensi dell'art. 185 del CEL (Codice Enti Locali) approvato con L.R. 2/2018.

Con voto unanime, espresso per alzata di mano,

DELIBERA

- 1) di approvare lo schema di Rendiconto di gestione per l'anno 2022 (Allegato A), redatto secondo i modelli previsti dall'allegato 10 del D.Lgs. n. 118/2011 e s.m. composto dal conto di bilancio con i relativi allegati;

- 2) di approvare la Relazione illustrativa della Giunta Comunale al Rendiconto della gestione 2022 (Allegato B) ai sensi del 6° comma dell'art.151 del D.Lgs. 267/2000;
- 3) di approvare lo stato patrimoniale semplificato al 31/12/2022 (Allegato C);
- 4) di dare atto che, con deliberazione del Consiglio comunale n. 20 dd. 29.07.2019, questo ente ha esercitato la facoltà di non predisporre il bilancio consolidato ai sensi del comma 3 dell'art. 233-bis del D.lgs. 267/2000 e ss.mm.;
- 5) di disporre che lo schema di rendiconto venga depositato e messo a disposizione dei componenti dell'organo consiliare prima dell'inizio della sessione consiliare in cui viene esaminato il rendiconto entro un termine non inferiore a venti giorni, stabilito dal regolamento di contabilità, con la possibilità di presentare osservazioni ed emendamenti;
- 6) di disporre che il medesimo schema di Rendiconto sia prontamente trasmesso all'Organo di revisione economico-finanziaria, per la presentazione della relazione di competenza;
- 7) di comunicare, contestualmente alla pubblicazione all'Albo telematico, la presente deliberazione ai Capigruppo consiliari, ai sensi dell'art. 183 del Codice degli Enti locali approvato con L.R. 03/05/2018 nr. 2.
- 8) di dichiarare, con voto unanime, il presente atto immediatamente eseguibile, ai sensi dell'art. 183 del Codice degli enti locali CEL della Regione Trentino Alto Adige approvato con L.R. n.2/2018, in considerazione della necessità di rispettare i termini di approvazione del rendiconto 2022;
- 9) di dare evidenza che ai sensi dell'art. 4 della L.P. 30 novembre 1992, n. 23 avverso il presente atto sono ammessi:
 - opposizione, da parte di ogni cittadino, alla Giunta comunale durante il periodo di pubblicazione ai sensi dell'articolo 183 comma 5 del Codice degli enti locali della Regione autonoma Trentino Alto Adige approvato con Legge regionale dd. 3 maggio 2018, n. 2;
 - ricorso giurisdizionale al Tribunale Regionale di Giustizia Amministrativa di Trento entro 60 giorni, ai sensi degli art. 13 e 29 del D.Lgs. 02 luglio 2010, n. 104; ovvero ed in alternativa al ricorso giurisdizionale
 - ricorso straordinario al Presidente della Repubblica, ai sensi dell'art. 8 del D.P.R. del 24 novembre 1971, n. 1199, entro 120 giorni.

Data lettura del presente verbale, lo stesso viene approvato e sottoscritto.

IL SINDACO
Loss Antonio

IL SEGRETARIO COMUNALE
Boso dott. Lucillo

Documento prodotto in originale informatico e firmato digitalmente ai sensi degli art. 20 e 21 del "Codice dell'amministrazione digitale" (D.Leg.vo 82/2005).

COMUNE DI IMER
PROVINCIA DI TRENTO
QUADRO GENERALE RIASSUNTIVO 2022

ENTRATE	ACCERTAMENTI	INCASSI	SPESE	IMPEGNI	PAGAMENTI
Fondo di cassa all'inizio dell'esercizio		272.061,29			
Utilizzo avanzo di amministrazione	237.912,00		Disavanzo di amministrazione	0,00	
- di cui Utilizzo Fondo anticipazioni di liquidità	0,00		Disavanzo derivante da debito autorizzato e non contratto ripianato con accensione di prestiti (4)	0,00	
Fondo pluriennale vincolato di parte corrente (1)	23.141,51				
Fondo pluriennale vincolato in c/capitale (1)	292.333,58				
- di cui Fondo pluriennale vincolato in c/capitale finanziato	0,00				
Fondo pluriennale vincolato per incremento di attività finanziarie (2)	0,00				
Titolo 1 - Entrate correnti di natura tributaria, contributiva e perequativa	332.086,56	332.086,56	Titolo 1 - Spese correnti	1.359.807,72	1.369.654,40
			<i>Fondo pluriennale vincolato di parte corrente (2)</i>	22.877,65	0,00
Titolo 2 - Trasferimenti correnti	530.214,83	586.376,59			
Titolo 3 - Entrate extratributarie	1.017.097,20	968.887,14	Titolo 2 - Spese in conto capitale	612.894,77	527.481,90
<i>Fondo pluriennale vincolato per attività finanziarie (*)</i>	0,00	0,00	<i>Fondo pluriennale vincolato in c/capitale (2)</i>	672.961,38	0,00
Titolo 4 - Entrate in conto capitale	587.201,00	524.620,75	<i>- di cui Fondo pluriennale vincolato in c/capitale finanziato da debito</i>	0,00	
<i>di cui Fondo anticipazioni di liquidità (DL 35/2013 e successive modifiche e rifinanziamenti)</i>	0,00	0,00			
Titolo 5 - Entrate da riduzione di attività finanziarie	0,00	0,00	Titolo 3 - Spese per incremento di attività finanziarie	0,00	0,00
Totale entrate finali.....	2.466.599,59	2.411.971,04	Totale spese finali.....	2.668.541,52	1.897.136,30
Titolo 6 - Accensione di prestiti	0,00	0,00	Titolo 4 - Rimborso di prestiti	19.225,15	19.225,15
			Fondo anticipazioni di liquidità	0,00	0,00
Titolo 7 - Anticipazioni da istituto tesoriere/cassiere	0,00	0,00	Titolo 5 - Chiusura Anticipazioni da istituto tesoriere/cassiere	0,00	0,00
Titolo 9 - Entrate per conto di terzi e partite di giro	323.243,94	361.661,81	Titolo 7 - Spese per conto terzi e partite di giro	323.243,94	370.699,82
Totale entrate dell'esercizio	2.789.843,53	2.773.632,85	Totale spese dell'esercizio	3.011.010,61	2.287.061,27
TOTALE COMPLESSIVO ENTRATE	3.343.230,62	3.045.694,14	TOTALE COMPLESSIVO SPESE	3.011.010,61	2.287.061,27
DISAVANZO DELL'ESERCIZIO	0,00		AVANZO DI COMPETENZA/FONDO DI CASSA	332.220,01	758.632,87
TOTALE A PAREGGIO	3.343.230,62	3.045.694,14	TOTALE A PAREGGIO	3.343.230,62	3.045.694,14

COMUNE DI IMER
PROVINCIA DI TRENTO
QUADRO GENERALE RIASSUNTIVO 2022

GESTIONE DEL BILANCIO	
a) Avanzo di competenza (+) /Disavanzo di competenza (-)	332.220,01
b) Risorse accantonate stanziare nel bilancio dell'esercizio N (+)(8)	11.428,76
c) Risorse vincolate nel bilancio (+)(9)	100.944,98
d) Equilibrio di bilancio (d=a-b-c)	219.846,27

GESTIONE DEGLI ACCANTONAMENTI IN SEDE DI RENDICONTO	
d)Equilibrio di bilancio (+)/(-)	219.846,27
e)Variazione accantonamenti effettuata in sede di rendiconto(+)/(-)(10)	-9.531,50
f) Equilibrio complessivo (f=d-e)	229.377,77

Pag.

COMUNE DI IMER
 PROVINCIA DI TRENTO
 CONTO DEL BILANCIO 2022

Allegato a) - Risultato di amministrazione

PROSPETTO DIMOSTRATIVO DEL RISULTATO DI AMMINISTRAZIONE

		GESTIONE		
		Residui	Competenza	TOTALE
Fondo cassa al 1° Gennaio				272.061,29
RISCOSSIONI	(+)	628.506,91	2.145.125,94	2.773.632,85
PAGAMENTI	(-)	518.696,33	1.768.364,94	2.287.061,27
SALDO DI CASSA AL 31 DICEMBRE	(=)			758.632,87
PAGAMENTI per azioni esecutive non regolarizzate al 31 dicembre	(-)			0,00
FONDO DI CASSA AL 31 DICEMBRE	(=)			758.632,87
RESIDUI ATTIVI	(+)	375.398,01	644.717,59	1.020.115,60
<i>di cui derivanti da accertamenti di tributi effettuati sulla base della stima del dipartimento delle finanze</i>		0,00	0,00	0,00
RESIDUI PASSIVI	(-)	65.133,27	546.806,64	611.939,91
FONDO PLURIENNALE VINCOLATO PER SPESE CORRENTI	(-)			22.877,65
FONDO PLURIENNALE VINCOLATO PER SPESE IN CONTO CAPITALE	(-)			672.961,38
RISULTATO DI AMMINISTRAZIONE AL 31 DICEMBRE 2022(A) (2)	(=)			470.969,53

Composizione del risultato di amministrazione al 31 dicembre 2022

Parte accantonata		
Fondo crediti di dubbia esigibilità		9.855,36
Fondo anticipazioni liquidità		0,00
Fondo perdite società partecipate		0,00
Fondo contezioso		5.000,00
Altri accantonamenti		0,00
Fondo di garanzia debiti commerciali		0,00
Totale parte accantonata (B)		14.855,36
Parte vincolata		
Vincoli derivanti dalla legge		64.545,98
Vincoli derivanti da Trasferimenti		36.399,00
Vincoli derivanti da finanziamenti		0,00
Vincoli formalmente attribuiti dall'ente		0,00
Altri vincoli		0,00
Totale parte vincolata (C)		100.944,98
Parte destinata agli investimenti		
Totale parte destinata agli investimenti (D)		7.828,97
E) Totale parte disponibile (E=A-B-C-D)		347.340,22
Se E è negativo, tale importo è iscritto tra le spese del bilancio di previsione dell'esercizio successivo (5)		

COMUNE DI IMER

PROVINCIA DI TRENTO

ELENCO ANALITICO DELLE RISORSE ACCANTONATE NEL RISULTATO DI AMMINISTRAZIONE (*)

Capitolo di spesa	Descrizione	Risorse accantonate al 1/1/2022	Risorse accantonate applicate al bilancio dell'esercizio 2022 (con segno -)	Risorse accantonate stanziare nella spesa del bilancio dell'esercizio 2022	Variazioni accantonamenti effettuata in sede di rendiconto (con segno +/-)	Risorse accantonate nel risultato di amministrazione al 31/12/2022
		(a)	(b)	(c)	(d)	(e)=(a)+(b)+(c)+(d)
Fondo crediti di dubbia esigibilità						
Cap. 10081/1	FONDO CREDITI DUBBIA ESIGIBILITA'	12.958,10	0,00	6.428,76	-9.531,50	9.855,36
Totale Fondo crediti di dubbia esigibilità		12.958,10	0,00	6.428,76	-9.531,50	9.855,36
Fondo contenzioso						
Cap. 10081/2	FONDO RISCHI CONTENZIOSO	0,00	0,00	5.000,00	0,00	5.000,00
Totale Fondo contenzioso		0,00	0,00	5.000,00	0,00	5.000,00
Totale		12.958,10	0,00	11.428,76	-9.531,50	14.855,36

(*) Le modalità di compilazione delle singole voci del prospetto sono descritte nel paragrafo 13.7.1 del principio applicato della programmazione

COMUNE DI IMER

PROVINCIA DI TRENTO

ELENCO ANALITICO DELLE RISORSE VINCOLATE NEL RISULTATO DI AMMINISTRAZIONE (*)

Cap. di entrata	Descrizione	Cap. di spesa correlato	Descrizione	Risorse vinc. nel risultato di amministrazione al 1/1/2022	Risorse vincolate applicate al bilancio dell'esercizio 2022	Entrate vincolate accertate nell'esercizio 2022	Impegni eserc. 2022 finanziati da entrate vincolate accertate nell'esercizio o da quote vincolate del risultato di amministrazione	Fondo plur. vinc. al 31/12/2022 finanziato da entrate vincolate accertate nell'esercizio o da quote vincolate del risultato di amministrazione	Cancellazione di residui attivi vincolati o eliminazione del vincolo su quote del risultato di amministrazione (+) e cancellazione di residui passivi finanziati da risorse vincolate (-) (gestione dei residui):	Cancellazione nell'esercizio N di impegni finanziati dal fondo pluriennale vincolato dopo l'approvazione del rendiconto dell'esercizio 2021 non reimpegnati nell'esercizio 2022	Risorse vincolate nel bilancio al 31/12/2022	Risorse vincolate nel risultato di amministrazione al 31/12/2022
				(a)	(b)	(c)	(d)	(e)	(f)	(g)	(h)=(b)+(c)-(d)-(e)+ (g)	(i)=(a)+(c)-(d)-(e)-(f)+(g)
Vincoli derivanti dalla legge												
Cap. 1/0	RISTORI COSAP	Cap. 0/0		773,00	773,00	290,00	0,00	0,00	0,00	0,00	1.063,00	1.063,00
Cap. 2210/0	FONDO FUNZIONI FONDAMENTALI - CONTRIBUTO PER GARANTIRE LA CONTINUITA' DEI SERVIZI EROGATI - CONTRI ESTIVI	Cap. 0/0		19.832,98	19.832,98	49.131,00	5.481,00	0,00	0,00	0,00	63.482,98	63.482,98
Totale Vincoli derivanti dalla legge				20.605,98	20.605,98	49.421,00	5.481,00	0,00	0,00	0,00	64.545,98	64.545,98
Vincoli derivanti da Trasferimenti												
Cap. 2210/0	AGEVOLAZIONI TARI - STRAORDINARIO POLIZIA LOCALE	Cap. 0/0		121,00	121,00	0,00	0,00	0,00	0,00	0,00	121,00	121,00
Cap. 2400/0	CONTRIBUTO SANIFICAZIONE COVID ART. 114 D.L. 18/2020	Cap. 0/0		320,00	320,00	0,00	0,00	0,00	0,00	0,00	320,00	320,00
Cap. 2550/0	FONDO DI SOSTEGNO ALLE ATTIVITA' ECONOMICHE, ARTIGIANALI E COMMERCIALI	Cap. 0/0		17.979,00	17.979,00	17.979,00	0,00	0,00	0,00	0,00	35.958,00	35.958,00
Totale Vincoli derivanti da Trasferimenti				18.420,00	18.420,00	17.979,00	0,00	0,00	0,00	0,00	36.399,00	36.399,00
Totale risorse vincolate (I=I/1+I/2+I/3+I/4+I/5)				39.025,98	39.025,98	67.400,00	5.481,00	0,00	0,00	0,00	100.944,98	100.944,98

Cap. di entrata	Descrizione	Cap. di spesa correlato	Descrizione	Risorse vinc. nel risultato di amministrazione al 1/1/2022	Risorse vincolate applicate al bilancio dell'esercizio 2022	Entrate vincolate accertate nell'esercizio 2022	Impegni eserc. 2022 finanziati da entrate vincolate accertate nell'esercizio o da quote vincolate del risultato di amministrazione	Fondo plur. vinc. al 31/12/2022 finanziato da entrate vincolate accertate nell'esercizio o da quote vincolate del risultato di amministrazione	Cancellazione di residui attivi vincolati o eliminazione del vincolo su quote del risultato di amministrazione (+) e cancellazione di residui passivi finanziati da risorse vincolate (-) (gestione dei residui):	Cancellazione nell'esercizio N di impegni finanziati dal fondo pluriennale vincolato dopo l'approvazione del rendiconto dell'esercizio 2021 non reimpegnati nell'esercizio 2022	Risorse vincolate nel bilancio al 31/12/2022	Risorse vincolate nel risultato di amministrazione al 31/12/2022
				(a)	(b)	(c)	(d)	(e)	(f)	(g)	(h)=(b)+(c)-(d)-(e)+(g)	(i)=(a)+(c)-(d)-(e)-(f)+(g)
											0,00	0,00
											0,00	0,00
											0,00	0,00
											0,00	0,00
											0,00	0,00
											0,00	0,00
											64.545,98	64.545,98
											36.399,00	36.399,00
											0,00	0,00
											0,00	0,00
											0,00	0,00
											100.944,98	100.944,98

COMUNE DI IMER

PROVINCIA DI TRENTO

ELENCO ANALITICO DELLE RISORSE DESTINATE AGLI INVESTIMENTI NEL RISULTATO DI AMMINISTRAZIONE (*)

Cap. di entrata	Descrizione	Cap. di spesa	Descrizione	Risorse destinate agli investim. al 1/1/2022	Entrate destinate agli investimenti accertate nell'esercizio 2022	Impegni eserc. 2022 finanziati da entrate destinate accertate nell'esercizio o da quote destinate del risultato di amministrazione	Fondo plurienn. vinc. al 31/12/2022 finanziato da entrate destinate accertate nell'esercizio o da quote destinate del risultato di amministrazione	Cancellazione di residui attivi costituiti da risorse destinate agli investimenti o eliminazione della destinazione su quote del risultato di amministrazione (+) e cancellazione di residui passivi finanziati da risorse destinate agli investimenti (-) (gestione dei residui)	Risorse destinate agli investim. al 31/12/ 2022
				(a)	(b)	(c)	(d)	(e)	(f)=(a) +(b) - (c)-(d)-(e)
Cap. 2/5000	FONDO PLURIENNALE VINCOLATO SPESE IN CONTO CAPITALE	Cap. 0/0		21.960,48	0,00	21.960,48	0,00	-5.247,26	5.247,26
Cap. 4115/0	CANONI AGGIUNTIVI DA CONCESSIONI GRANDI DERIVAZIONI B.I.M. L.P. 6/1998	Cap. 0/0		0,00	353.250,11	349.070,62	0,00	1.597,78	2.581,71
Cap. 4310/0	UTILIZZO QUOTA EX FONDO INVESTIMENTI MINORI PER SPESE CONTO CAPITALE	Cap. 0/0		102.101,89	0,00	102.101,89	0,00	0,00	0,00
Totale				124.062,37	353.250,11	473.132,99	0,00	-3.649,48	7.828,97
Totale quote accantonate nel risultato di amministrazione riguardanti le risorse destinate agli investimenti (g)									0,00
Totale risorse destinate nel risultato di amministrazione al netto di quelle che sono state oggetto di accantonamenti (h = Totale f - g)									7.828,97

COMUNE DI IMER
 PROVINCIA DI TRENTO
VERIFICA EQUILIBRI 2022
 EQUILIBRI DI BILANCIO

EQUILIBRIO ECONOMICO-FINANZIARIO		COMPETENZA
A) Fondo pluriennale vincolato per spese correnti iscritto in entrata	(+)	23.141,51
AA) Recupero disavanzo di amministrazione esercizio precedente	(-)	0,00
B) Entrate titoli 1.00 - 2.00 - 3.00	(+)	1.879.398,59
<i>di cui per estinzione anticipata di prestiti</i>		0,00
C) Entrate Titolo 4.02.06 - Contributi agli investimenti direttamente destinati al rimborso dei prestiti da amministrazioni pubbliche	(+)	0,00
D) Spese Titolo 1.00 - Spese correnti	(-)	1.359.807,72
<i>- di cui spese correnti non ricorrenti finanziate con utilizzo del risultato di amministrazione</i>		0,00
D1) Fondo pluriennale vincolato di parte corrente (di spesa)	(-)	22.877,65
E) Spese Titolo 2.04 - Altri trasferimenti in conto capitale	(-)	0,00
E1) Fondo pluriennale vincolato di spesa - titolo 2.04 Altri trasferimenti in conto capitale	(-)	0,00
F1) Spese Titolo 4.00 - Quote di capitale amm.to dei mutui e prestiti obbligazionari	(-)	19.225,15
<i>di cui per estinzione anticipata di prestiti</i>		0,00
F2) Fondo anticipazioni di liquidità		0,00
G) Somma finale (G=A-AA+B+C-D-D1-E-E1-F1-F2)		500.629,58
ALTRE POSTE DIFFERENZIALI, PER ECCEZIONI PREVISTE DA NORME DI LEGGE E DAI PRINCIPI CONTABILI, CHE HANNO EFFETTO SULL'EQUILIBRIO EX ARTICOLO 162, COMMA 6, DEL TESTO UNICO DELLE LEGGI SULL'ORDINAMENTO DEGLI ENTI LOCALI		
H) Utilizzo avanzo di amministrazione per spese correnti e per rimborso prestiti	(+)	39.025,98
<i>di cui per estinzione anticipata di prestiti</i>		0,00
I) Entrate di parte capitale destinate a spese correnti in base a specifiche disposizioni di legge o dei principi contabili	(+)	0,00
<i>di cui per estinzione anticipata di prestiti</i>		0,00
L) Entrate di parte corrente destinate a spese di investimento in base a specifiche disposizioni di legge o dei principi contabili	(-)	216.862,30
M) Entrate da accensione di prestiti destinate a estinzione anticipata dei prestiti	(+)	0,00
O1) RISULTATO DI COMPETENZA DI PARTE CORRENTE (O1=G+H+I-L+M)		322.793,26
- Risorse accantonate di parte corrente stanziata nel bilancio dell'esercizio N	(-)	11.428,76
- Risorse vincolate di parte corrente nel bilancio	(-)	100.944,98
O2) EQUILIBRIO DI BILANCIO DI PARTE CORRENTE	(-)	210.419,52
- Variazione accantonamenti di parte corrente effettuata in sede di rendiconto(+)/(-)	(-)	-9.531,50
O3) EQUILIBRIO COMPLESSIVO DI PARTE CORRENTE		219.951,02

COMUNE DI IMER
 PROVINCIA DI TRENTO
VERIFICA EQUILIBRI 2022
 EQUILIBRI DI BILANCIO

EQUILIBRIO ECONOMICO-FINANZIARIO		COMPETENZA
P) Utilizzo avanzo di amministrazione per spese di investimento	(+)	198.886,02
Q) Fondo pluriennale vincolato per spese in conto capitale iscritto in entrata	(+)	292.333,58
R) Entrate Titoli 4.00-5.00-6.00	(+)	587.201,00
C) Entrate Titolo 4.02.06 - Contributi agli investimenti direttamente destinati al rimborso dei prestiti da amministrazioni pubbliche	(-)	0,00
I) Entrate di parte capitale destinate a spese correnti in base a specifiche disposizioni di legge o dei principi contabili	(-)	0,00
S1) Entrate Titolo 5.02 per Riscossioni crediti di breve termine	(-)	0,00
S2) Entrate Titolo 5.03 per Riscossioni crediti di medio-lungo termine	(-)	0,00
T) Entrate Titolo 5.04 relative a Altre entrate per riduzioni di attività finanziaria	(-)	0,00
L) Entrate di parte corrente destinate a spese di investimento in base a specifiche disposizioni di legge o dei principi contabili	(+)	216.862,30
M) Entrate da accensione di prestiti destinate a estinzione anticipata dei prestiti	(-)	0,00
U) Spese Titolo 2.00 - Spese in conto capitale	(-)	612.894,77
U1) Fondo pluriennale vincolato in c/capitale (di spesa)	(-)	672.961,38
V) Spese Titolo 3.01 per Acquisizioni di attività finanziarie	(-)	0,00
E) Spese Titolo 2.04 - Altri trasferimenti in conto capitale	(+)	0,00
E1) Fondo pluriennale vincolato di spesa - titolo 2.04 Altri trasferimenti in conto capitale	(+)	0,00
Z1) RISULTATO DI COMPETENZA IN C/CAPITALE (Z1) = P+Q+R-C-I-S1-S2-T+L-M-U-U1-U2-V+E+E1)		9.426,75
Z/1) Risorse accantonate in c/capitale stanziare nel bilancio dell'esercizio N	(-)	0,00
- Risorse vincolate in c/capitale nel bilancio	(-)	0,00
Z/2) EQUILIBRIO DI BILANCIO IN C/CAPITALE		9.426,75
- Variazione accantonamenti in c/capitale effettuata in sede di rendiconto(+)/(-)	(-)	0,00
Z3) EQUILIBRIO COMPLESSIVO IN CAPITALE		9.426,75

COMUNE DI IMER
 PROVINCIA DI TRENTO
VERIFICA EQUILIBRI 2022
 EQUILIBRI DI BILANCIO

EQUILIBRIO ECONOMICO-FINANZIARIO		COMPETENZA
S1) Entrate Titolo 5.02 per Riscossione crediti di breve termine	(+)	0,00
S2) Entrate Titolo 5.03 per Riscossione crediti di medio-lungo termine	(+)	0,00
T) Entrate Titolo 5.04 relative a Altre entrate per riduzioni di attività finanziarie	(+)	0,00
X1) Spese Titolo 3.02 per Concessione crediti di breve termine	(-)	0,00
X2) Spese Titolo 3.03 per Concessione crediti di medio-lungo termine	(-)	0,00
Y) Spese Titolo 3.04 per Altre spese per incremento di attività finanziarie	(-)	0,00
W1) RISULTATO DI COMPETENZA (W/1 = O1+Z1+S1+S2+T-X1-X2-Y)		332.220,01
Risorse accantonate stanziate nel bilancio dell'esercizio N		11.428,76
Risorse vincolate nel bilancio		100.944,98
W2/EQUILIBRIO DI BILANCIO		219.846,27
Variazione accantonamenti effettuata in sede di rendiconto		-9.531,50
W3/EQUILIBRIO COMPLESSIVO		229.377,77

Saldo corrente ai fini della copertura degli investimenti pluriennali:

O1) Risultato di competenza di parte corrente		322.793,26
Utilizzo risultato di amministrazione per il finanziamento di spese correnti ricorrenti e per il rimborso dei prestiti al netto del Fondo anticipazione di liquidità (H)	(-)	39.025,98
Entrate non ricorrenti che non hanno dato copertura a impegni	(-)	0,00
- Risorse accantonate di parte corrente stanziate nel bilancio dell'esercizio N (1)	(-)	11.428,76
- Variazione accantonamenti di parte corrente effettuata in sede di rendiconto (+)/(-)(2)	(-)	-9.531,50
- Risorse vincolate di parte corrente nel bilancio (3)	(-)	100.944,98
Equilibrio di parte corrente ai fini della copertura degli investimenti pluriennali.		180.925,04

A) Indicare l'importo iscritto in entrata del conto del bilancio alla corrispondente voce riguardante il fondo pluriennale vincolato.

C) Si tratta delle entrate in conto capitale relative ai soli contributi agli investimenti destinati al rimborso prestiti corrispondenti alla voce del piano dei conti finanziario con codifica E.4.02.06.00.000.

D1) Indicare l'importo complessivo delle voci relative al corrispondente fondo pluriennale vincolato risultante in spesa del conto del bilancio

E) Si tratta delle spese del titolo 2 per trasferimenti in conto capitale corrispondenti alla voce del piano dei conti finanziario con codifica U.2.04.00.00.000.

Q) Indicare l'importo iscritto in entrata del conto del bilancio alla corrispondente voce riguardante il fondo pluriennale vincolato.

S1) Si tratta delle entrate del titolo 5 limitatamente alle riscossioni crediti di breve termine corrispondenti alla voce del piano dei conti finanziario con codifica E.5.02.00.00.000.

S2) Si tratta delle entrate del titolo 5 limitatamente alle riscossioni crediti di medio-lungo termine corrispondenti alla voce del piano dei conti finanziario con codifica E.5.03.00.00.000.

T) Si tratta delle entrate del titolo 5 limitatamente alle altre entrate per riduzione di attività finanziarie corrispondenti alla voce del piano dei conti finanziario con codifica E.5.04.00.00.000.

U1) Indicare l'importo complessivo delle voci relative al corrispondente fondo pluriennale vincolato risultante in spesa del conto del bilancio

X1) Si tratta delle spese del titolo 3 limitatamente alle concessioni di crediti di breve termine corrispondenti alla voce del piano dei conti finanziario con codifica U.3.02.00.00.000.

X2) Si tratta delle spese del titolo 3 limitatamente alle concessioni di crediti di medio-lungo termine corrispondenti alla voce del piano dei conti finanziario con codifica U.3.03.00.00.000.

Y) Si tratta delle spese del titolo 3 limitatamente alle altre spese per incremento di attività finanziarie corrispondenti alla voce del piano dei conti finanziario con codifica U.3.04.00.00.000.

(1) Inserire la quota corrente del totale della colonna c) dell'allegato a/1 "Elenco analitico delle risorse accantonate nel risultato di amministrazione" al netto dell'accantonamento al fondo anticipazioni di liquidità, già considerato ai fini della determinazione del saldo di parte corrente.

(2) Inserire la quota corrente del 1 totale della colonna d) dell'allegato a/1 "Elenco analitico delle risorse accantonate nel risultato di amministrazione" al netto dell'accantonamento al Fondo anticipazioni di liquidità, già considerato ai fini della determinazione.

(3) Inserire l'importo della quota corrente della prima colonna della riga n) dell'allegato a/2 "Elenco analitico delle risorse vincolate nel risultato di amministrazione" al netto delle quote correnti vincolate al 31/12 finanziate dal risultato di amministrazione iniziale.

COMUNE DI IMER
PROVINCIA DI TRENTO

CONTO DEL BILANCIO - RIEPILOGO GENERALE DELLE ENTRATE 2022

TITOLO	DENOMINAZIONE	RESIDUI ATTIVI AL 1/1/2022 (RS)		RISCOSSIONI IN C/RESIDUI (RR)		RIACCERTAMENTI RESIDUI (R)		RESIDUI ATTIVI DA ESERCIZI PRECEDENTI (EP = RS -RR+R)	
		PREVISIONI DEFINITIVE DI COMPETENZA (CP)		RISCOSSIONI IN C/COMPETENZA (RC)		ACCERTAMENTI (A)		MAGGIORI O MINORI ENTRATE DI COMPETENZA =A-CP	
		PREVISIONI DEFINITIVE DI CASSA (CS)		TOTALE RISCOSSIONI (TR=RR+RC)		MAGGIORI O MINORI ENTRATE DI CASSA =TR-CS		TOTALE RESIDUI ATTIVI DA RIPORTARE (TR=EP+EC)	
	FONDO PLURIENNALE VINCOLATO PER SPESE CORRENTI (1)	CP	23.141,51						
	FONDO PLURIENNALE VINCOLATO PER SPESE IN CONTO CAPITALE (1)	CP	292.333,58						
	UTILIZZO AVANZO DI AMMINISTRAZIONE (2)	CP	237.912,00						
	- di cui Utilizzo Fondo anticipazioni di liquidità	CP	0,00						
TITOLO 1	ENTRATE CORRENTI DI NATURA TRIBUTARIA, CONTRIBUTIVA E PEREQUATIVA	RS	17.463,00	RR	0,00	R	-4.556,00	EP	12.907,00
		CP	350.000,00	RC	332.086,56	A	332.086,56	CP	-17.913,44
		CS	367.463,00	TR	332.086,56	CS	-35.376,44	EC	0,00
								TR	12.907,00
TITOLO 2	TRASFERIMENTI CORRENTI	RS	608.195,69	RR	523.089,35	R	147,12	EP	85.253,46
		CP	521.679,78	RC	63.287,24	A	530.214,83	CP	8.535,05
		CS	1.129.875,47	TR	586.376,59	CS	-543.498,88	EC	466.927,59
								TR	552.181,05
TITOLO 3	ENTRATE EXTRATRIBUTARIE	RS	55.261,99	RR	54.168,93	R	-993,06	EP	100,00
		CP	994.528,51	RC	914.718,21	A	1.017.097,20	CP	22.568,69
		CS	1.049.790,50	TR	968.887,14	CS	-80.903,36	EC	102.378,99
								TR	102.478,99
TITOLO 4	ENTRATE IN CONTO CAPITALE	RS	290.973,87	RR	11.330,76	R	-25.400,35	EP	254.242,76
		CP	2.451.536,67	RC	513.289,99	A	587.201,00	CP	-1.864.335,67
		CS	2.742.510,54	TR	524.620,75	CS	-2.217.889,79	EC	73.911,01
								TR	328.153,77
TITOLO 5	ENTRATE DA RIDUZIONE DI ATTIVITA' FINANZIARIE	RS	0,00	RR	0,00	R	0,00	EP	0,00
		CP	0,00	RC	0,00	A	0,00	CP	0,00
		CS	0,00	TR	0,00	CS	0,00	EC	0,00
								TR	0,00
TITOLO 6	ACCENSIONE PRESTITI	RS	0,00	RR	0,00	R	0,00	EP	0,00
		CP	0,00	RC	0,00	A	0,00	CP	0,00
		CS	0,00	TR	0,00	CS	0,00	EC	0,00
								TR	0,00
TITOLO 7	ANTICIPAZIONI DA ISTITUTO TESORIERE/CASSIERE	RS	0,00	RR	0,00	R	0,00	EP	0,00
		CP	500.000,00	RC	0,00	A	0,00	CP	-500.000,00
		CS	500.000,00	TR	0,00	CS	-500.000,00	EC	0,00
								TR	0,00
TITOLO 9	ENTRATE PER CONTO TERZI E PARTITE DI GIRO	RS	62.812,66	RR	39.917,87	R	0,00	EP	22.894,79
		CP	1.595.000,00	RC	321.743,94	A	323.243,94	CP	-1.271.756,06
		CS	1.657.812,66	TR	361.661,81	CS	-1.296.150,85	EC	1.500,00
								TR	24.394,79

COMUNE DI IMER

PROVINCIA DI TRENTO

CONTO DEL BILANCIO - RIEPILOGO GENERALE DELLE ENTRATE 2022

TITOLO	DENOMINAZIONE	RESIDUI ATTIVI AL 1/1/2022 (RS)		RISCOSSIONI IN C/RESIDUI (RR)		RIACCERTAMENTI RESIDUI (R)		RESIDUI ATTIVI DA ESERCIZI PRECEDENTI (EP = RS -RR+R)		
		PREVISIONI DEFINITIVE DI COMPETENZA (CP)		RISCOSSIONI IN C/COMPETENZA (RC)		ACCERTAMENTI (A)		MAGGIORI O MINORI ENTRATE DI COMPETENZA =A-CP		
		PREVISIONI DEFINITIVE DI CASSA (CS)		TOTALE RISCOSSIONI (TR=RR+RC)		MAGGIORI O MINORI ENTRATE DI CASSA =TR-CS		TOTALE RESIDUI ATTIVI DA RIPORTARE (TR=EP+EC)		
TOTALE TITOLI	RS	1.034.707,21	RR	628.506,91	R	-30.802,29	CP	-3.622.901,43	EP	375.398,01
	CP	6.412.744,96	RC	2.145.125,94	A	2.789.843,53			EC	644.717,59
	CS	7.447.452,17	TR	2.773.632,85	CS	-4.673.819,32			TR	1.020.115,60
TOTALE GENERALE DELLE ENTRATE	RS	1.034.707,21	RR	628.506,91	R	-30.802,29	CP	-3.622.901,43	EP	375.398,01
	CP	6.966.132,05	RC	2.145.125,94	A	2.789.843,53			EC	644.717,59
	CS	7.447.452,17	TR	2.773.632,85	CS	-4.673.819,32			TR	1.020.115,60

COMUNE DI IMER

PROVINCIA DI TRENTO

**PROSPETTO DELLE ENTRATE DI BILANCIO PER TITOLI, TIPOLOGIE E CATEGORIE
ENTI LOCALI - 2022**

TITOLO TIPOLOGIA CATEGORIA	DENOMINAZIONE	ACCERTAMENTI	di cui entrate non ricorrenti	RISCOSSIONI IN C/COMPETENZA	RISCOSSIONI IN C/RESIDUI
	ENTRATE CORRENTI DI NATURA TRIBUTARIA, CONTRIBUTIVA E PEREQUATIVA				
1010100	Tipologia 101: Imposte tasse e proventi assimilati	332.086,56	751,00	332.086,56	0,00
1010106	Imposta municipale propria	332.086,56	751,00	332.086,56	0,00
1010149	Tasse sulle concessioni comunali	0,00	0,00	0,00	0,00
1010152	Tassa occupazione spazi e aree pubbliche	0,00	0,00	0,00	0,00
1010153	Imposta comunale sulla pubblicità e diritto sulle pubbliche affissioni	0,00	0,00	0,00	0,00
1010176	Tassa sui servizi comunali (TASI)	0,00	0,00	0,00	0,00
1010199	Altre imposte, tasse e proventi n.a.c.	0,00	0,00	0,00	0,00
1000000	Totale TITOLO 1	332.086,56	751,00	332.086,56	0,00
	TRASFERIMENTI CORRENTI				
2010100	Tipologia 101: Trasferimenti correnti da Amministrazioni pubbliche	530.214,83	0,00	63.287,24	523.089,35
2010101	Trasferimenti correnti da Amministrazioni CENTRALI	19.228,42	0,00	1.249,42	0,00
2010102	Trasferimenti correnti da Amministrazioni LOCALI	510.986,41	0,00	62.037,82	523.089,35
2000000	Totale TITOLO 2	530.214,83	0,00	63.287,24	523.089,35
	ENTRATE EXTRATRIBUTARIE				
3010000	Tipologia 100: Vendita di beni e servizi e proventi derivanti dalla gestione dei beni	527.498,30	0,00	488.097,74	10.915,17
3010100	Vendita di beni	448.381,32	0,00	438.672,56	10.881,17
3010200	Entrate dalla vendita e dall'erogazione di servizi	42.370,30	0,00	14.746,30	0,00
3010300	Proventi derivanti dalla gestione dei beni	36.746,68	0,00	34.678,88	34,00
3020000	Tipologia 200: Proventi derivanti dall'attività di controllo e repressione delle irregolarità e degli illeciti	0,00	0,00	0,00	0,00

COMUNE DI IMER
 PROVINCIA DI TRENTO

PROSPETTO DELLE ENTRATE DI BILANCIO PER TITOLI, TIPOLOGIE E CATEGORIE
 ENTI LOCALI - 2022

TITOLO TIPOLOGIA CATEGORIA	DENOMINAZIONE	ACCERTAMENTI	di cui entrate non ricorrenti	RISCOSSIONI IN C/COMPETENZA	RISCOSSIONI IN C/RESIDUI
3020200	Entrate da famiglie derivanti dall'attività di controllo e repressione delle irregolarità e degli illeciti	0,00	0,00	0,00	0,00
3030000	Tipologia 300: Interessi attivi	1.541,10	0,00	104,50	0,00
3030300	Altri interessi attivi	1.541,10	0,00	104,50	0,00
3040000	Tipologia 400: Altre entrate da redditi da capitale	133.448,75	0,00	133.448,75	0,00
3040300	Entrate derivanti dalla distribuzione di utili e avanzi	133.448,75	0,00	133.448,75	0,00
3050000	Tipologia 500: Rimborsi e altre entrate correnti	354.609,05	216.111,30	293.067,22	43.253,76
3050200	Rimborsi in entrata	138.497,75	0,00	76.955,92	43.253,76
3059900	Altre entrate correnti n.a.c.	216.111,30	216.111,30	216.111,30	0,00
3000000	Totale TITOLO 3	1.017.097,20	216.111,30	914.718,21	54.168,93
	ENTRATE IN CONTO CAPITALE				
4020000	Tipologia 200: Contributi agli investimenti	183.647,13	0,00	109.736,12	11.330,76
4020100	Contributi agli investimenti da amministrazioni pubbliche	183.647,13	0,00	109.736,12	11.330,76
4020300	Contributi agli investimenti da Imprese	0,00	0,00	0,00	0,00
4030000	Tipologia 300: Altri trasferimenti in conto capitale	0,00	0,00	0,00	0,00
4030400	Trasferimenti in conto capitale da parte di amministrazioni pubbliche per cancellazione di debiti dell'amministrazione	0,00	0,00	0,00	0,00
4040000	Tipologia 400: Entrate da alienazione di beni materiali e immateriali	353.350,11	0,00	353.350,11	0,00
4040100	Alienazione di beni materiali	353.350,11	0,00	353.350,11	0,00
4050000	Tipologia 500: Altre entrate in conto capitale	50.203,76	6.394,99	50.203,76	0,00
4050100	Permessi da costruire	20.342,54	6.394,99	20.342,54	0,00
4050400	Altre entrate in conto capitale n.a.c.	29.861,22	0,00	29.861,22	0,00
4000000	Totale TITOLO 4	587.201,00	6.394,99	513.289,99	11.330,76
	ANTICIPAZIONI DA ISTITUTO TESORIERE/CASSIERE				

COMUNE DI IMER

PROVINCIA DI TRENTO

PROSPETTO DELLE ENTRATE DI BILANCIO PER TITOLI, TIPOLOGIE E CATEGORIE
ENTI LOCALI - 2022

TITOLO TIPOLOGIA CATEGORIA	DENOMINAZIONE	ACCERTAMENTI	di cui entrate non ricorrenti	RISCOSSIONI IN C/COMPETENZA	RISCOSSIONI IN C/RESIDUI
7010000	Tipologia 100: Anticipazioni da istituto tesoriere/cassiere	0,00	0,00	0,00	0,00
7010100	Anticipazioni da istituto tesoriere/cassiere	0,00	0,00	0,00	0,00
7000000	Totale TITOLO 7	0,00	0,00	0,00	0,00
	ENTRATE PER CONTO TERZI E PARTITE DI GIRO				
9010000	Tipologia 100: Entrate per partite di giro	235.625,72	0,00	234.625,72	1.000,00
9010100	Altre ritenute	123.769,17	0,00	123.769,17	0,00
9010200	Ritenute su redditi da lavoro dipendente	110.856,55	0,00	110.856,55	0,00
9019900	Altre entrate per partite di giro	1.000,00	0,00	0,00	1.000,00
9020000	Tipologia 200: Entrate per conto terzi	87.618,22	0,00	87.118,22	38.917,87
9020400	Depositi di/presso terzi	46.996,53	0,00	46.996,53	0,00
9029900	Altre entrate per conto terzi	40.621,69	0,00	40.121,69	38.917,87
9000000	Totale TITOLO 9	323.243,94	0,00	321.743,94	39.917,87
	TOTALE GENERALE DELLE ENTRATE	2.789.843,53	223.257,29	2.145.125,94	628.506,91

COMUNE DI IMER

PROVINCIA DI TRENTO

CONTO DEL BILANCIO - GESTIONE DELLE ENTRATE 2022

Dettaglio Capitoli, Articoli - Solo con importi

TITOLO TIPOLOGIA	DENOMINAZIONE	RESIDUI ATTIVI AL 1/1/2022 (RS)		RISCOSSIONI IN C/RESIDUI (RR)		RIACCERTAMENTI RESIDUI (R)				RESIDUI ATTIVI DA ESERCIZI PRECEDENTI (EP = RS -RR+R)		
		PREVISIONI DEFINITIVE DI COMPETENZA (CP)		RISCOSSIONI IN C/COMPETENZA (RC)		ACCERTAMENTI (A)		MAGGIORI O MINORI ENTRATE DI COMPETENZA =A-CP		RESIDUI ATTIVI DA ESERCIZIO DI COMPETENZA (EC=A-RC)		
		PREVISIONI DEFINITIVE DI CASSA (CS)		TOTALE RISCOSSIONI (TR=RR+RC)		MAGGIORI O MINORI ENTRATE DI CASSA =TR-CS				TOTALE RESIDUI ATTIVI DA RIPORTARE (TR=EP+EC)		
	FONDO PLURIENNALE VINCOLATO PER SPESE CORRENTI (1)	CP	23.141,51									
	FONDO PLURIENNALE VINCOLATO PER SPESE IN CONTO CAPITALE (1)	CP	292.333,58									
	UTILIZZO AVANZO DI AMMINISTRAZIONE (2)	CP	237.912,00									
	<i>- di cui Utilizzo Fondo anticipazioni di liquidità</i>	CP	0,00									
TITOLO 1	ENTRATE CORRENTI DI NATURA TRIBUTARIA, CONTRIBUTIVA E PEREQUATIVA											
10101	Tipologia 101: Imposte tasse e proventi assimilati	RS	17.463,00	RR	0,00	R	-4.556,00			EP	12.907,00	
		CP	350.000,00	RC	332.086,56	A	332.086,56	CP	-17.913,44	EC	0,00	
		CS	367.463,00	TR	332.086,56	CS	-35.376,44			TR	12.907,00	
	Cap. 1000.10 Cod. 1.0101.06 Pdc E.1.01.01.06.001 PROVENTI RELATIVI ALL'IMPOSTA IMMOBILIARE SEMPLICE (M.I.S.)	RS	0,00	RR	0,00	R	0,00			EP	0,00	
		CP	340.000,00	RC	331.335,56	A	331.335,56	CP	-8.664,44	EC	0,00	
		CS	340.000,00	TR	331.335,56	CS	-8.664,44			TR	0,00	
	Cap. 1011.0 Cod. 1.0101.06 Pdc E.1.01.01.06.002 IMPOSTA MUNICIPALE PROPRIA DA ATTIVITA DI LIQUIDAZIONE E ACCERTAMENTO ANNI PRECEDENTI	RS	17.463,00	RR	0,00	R	-4.556,00			EP	12.907,00	
		CP	10.000,00	RC	751,00	A	751,00	CP	-9.249,00	EC	0,00	
		CS	27.463,00	TR	751,00	CS	-26.712,00			TR	12.907,00	
10000	Totale TITOLO 1	ENTRATE CORRENTI DI NATURA TRIBUTARIA, CONTRIBUTIVA E P	RS	17.463,00	RR	0,00	R	-4.556,00		EP	12.907,00	
			CP	350.000,00	RC	332.086,56	A	332.086,56	CP	-17.913,44	EC	0,00
			CS	367.463,00	TR	332.086,56	CS	-35.376,44		TR	12.907,00	

COMUNE DI IMER

PROVINCIA DI TRENTO

CONTO DEL BILANCIO - GESTIONE DELLE ENTRATE 2022

Dettaglio Capitoli, Articoli - Solo con importi

TITOLO TIPOLOGIA	DENOMINAZIONE	RESIDUI ATTIVI AL 1/1/2022 (RS)		RISCOSSIONI IN C/RESIDUI (RR)		RIACCERTAMENTI RESIDUI (R)		RESIDUI ATTIVI DA ESERCIZI PRECEDENTI (EP = RS -RR+R)			
		PREVISIONI DEFINITIVE DI COMPETENZA (CP)		RISCOSSIONI IN C/COMPETENZA (RC)		ACCERTAMENTI (A)		MAGGIORI O MINORI ENTRATE DI COMPETENZA =A-CP			
		PREVISIONI DEFINITIVE DI CASSA (CS)		TOTALE RISCOSSIONI (TR=RR+RC)		MAGGIORI O MINORI ENTRATE DI CASSA =TR-CS		TOTALE RESIDUI ATTIVI DA RIPORTARE (TR=EP+EC)			
TITOLO 2	TRASFERIMENTI CORRENTI										
20101	Tipologia 101: Trasferimenti correnti da Amministrazioni pubbliche	RS	608.195,69	RR	523.089,35	R	147,12		EP	85.253,46	
		CP	521.679,78	RC	63.287,24	A	530.214,83	CP	8.535,05	EC	466.927,59
		CS	1.129.875,47	TR	586.376,59	CS	-543.498,88			TR	552.181,05
	Cap. 2210.0 Cod. 2.0101.02 Pdc E.2.01.01.02.001 CONTRIBUTO PEREQUATIVO DELLA PROVINCIA PER IL PAREGGIO DEL BILANCIO (ART. 6 L.P. 36/93)	RS	504.853,52	RR	437.726,18	R	147,12		EP	67.274,46	
		CP	303.301,09	RC	41.084,82	A	421.401,55	CP	118.100,46	EC	380.316,73
		CS	808.154,61	TR	478.811,00	CS	-329.343,61			TR	447.591,19
	Cap. 2235.0 Cod. 2.0101.02 Pdc E.2.01.01.02.001 UTILIZZO QUOTA EX FIM PER SPESE CORRENTI	RS	0,00	RR	0,00	R	0,00		EP	0,00	
		CP	108.491,69	RC	19.225,15	A	19.225,15	CP	-89.266,54	EC	0,00
		CS	108.491,69	TR	19.225,15	CS	-89.266,54			TR	0,00
	Cap. 2265.0 Cod. 2.0101.02 Pdc E.2.01.01.02.001 TRASFERIMENTI PER FUNZIONI INERENTI L'ISTRUZIONE PUBBLICA: SCUOLE MATERNE	RS	78.400,44	RR	78.400,44	R	0,00		EP	0,00	
		CP	82.000,00	RC	0,00	A	58.629,80	CP	-23.370,20	EC	58.629,80
		CS	160.400,44	TR	78.400,44	CS	-82.000,00			TR	58.629,80
	Cap. 2285.0 Cod. 2.0101.02 Pdc E.2.01.01.02.001 TRASFERIMENTI PER FUNZIONI NEL CAMPO SOCIALE : FONDO PER LA FAMIGLIA SUSSIDIO AGGIUNTIVO PER SERVIZIO TAGESMUTTER	RS	6.962,73	RR	6.962,73	R	0,00		EP	0,00	
		CP	8.000,00	RC	0,00	A	10.002,06	CP	2.002,06	EC	10.002,06
		CS	14.962,73	TR	6.962,73	CS	-8.000,00			TR	10.002,06
	Cap. 2295.0 Cod. 2.0101.02 Pdc E.2.01.01.02.001 QUOTA 5 PER MILLE DELL'IRPEF DESTINATO ALLE ATTIVITA' SOCIALI DEL COMUNE	RS	0,00	RR	0,00	R	0,00		EP	0,00	
		CP	500,00	RC	179,05	A	179,05	CP	-320,95	EC	0,00
		CS	500,00	TR	179,05	CS	-320,95			TR	0,00
	Cap. 2299.0 Cod. 2.0101.02 Pdc E.2.01.01.02.001 ALTRI TRASFERIMENTI CORRENTI DALLA P.A.T. (SANIFONDS)	RS	0,00	RR	0,00	R	0,00		EP	0,00	
		CP	1.408,00	RC	1.548,80	A	1.548,80	CP	140,80	EC	0,00
		CS	1.408,00	TR	1.548,80	CS	140,80			TR	0,00
	Cap. 2550.0 Cod. 2.0101.01 Pdc E.2.01.01.01.001 FONDO DI SOSTEGNO ALLE ATTIVITA' ECONOMICHE, ARTIGIANALI E COMMERCIALI	RS	17.979,00	RR	0,00	R	0,00		EP	17.979,00	
		CP	17.979,00	RC	0,00	A	17.979,00	CP	0,00	EC	17.979,00
		CS	35.958,00	TR	0,00	CS	-35.958,00			TR	35.958,00
	Cap. 2555.0 Cod. 2.0101.01 Pdc E.2.01.01.01.001 FONDO DI SOSTEGNO CENTRI ESTIVI GIOVANILI	RS	0,00	RR	0,00	R	0,00		EP	0,00	
		CP	0,00	RC	1.249,42	A	1.249,42	CP	1.249,42	EC	0,00
		CS	0,00	TR	1.249,42	CS	1.249,42			TR	0,00

COMUNE DI IMER

PROVINCIA DI TRENTO

CONTO DEL BILANCIO - GESTIONE DELLE ENTRATE 2022

Dettaglio Capitoli, Articoli - Solo con importi

TITOLO TIPOLOGIA	DENOMINAZIONE	RESIDUI ATTIVI AL 1/1/2022 (RS)		RISCOSSIONI IN C/RESIDUI (RR)		RIACCERTAMENTI RESIDUI (R)		RESIDUI ATTIVI DA ESERCIZI PRECEDENTI (EP = RS -RR+R)	
		PREVISIONI DEFINITIVE DI COMPETENZA (CP)		RISCOSSIONI IN C/COMPETENZA (RC)		ACCERTAMENTI (A)		MAGGIORI O MINORI ENTRATE DI COMPETENZA =A-CP	
		PREVISIONI DEFINITIVE DI CASSA (CS)		TOTALE RISCOSSIONI (TR=RR+RC)		MAGGIORI O MINORI ENTRATE DI CASSA =TR-CS		TOTALE RESIDUI ATTIVI DA RIPORTARE (TR=EP+EC)	
20000	Totale TITOLO 2 TRASFERIMENTI CORRENTI	RS	608.195,69	RR	523.089,35	R	147,12	EP	85.253,46
		CP	521.679,78	RC	63.287,24	A	530.214,83	CP	8.535,05
		CS	1.129.875,47	TR	586.376,59	CS	-543.498,88	EC	466.927,59
								TR	552.181,05

COMUNE DI IMER

PROVINCIA DI TRENTO

CONTO DEL BILANCIO - GESTIONE DELLE ENTRATE 2022

Dettaglio Capitoli, Articoli - Solo con importi

TITOLO TIPOLOGIA	DENOMINAZIONE	RESIDUI ATTIVI AL 1/1/2022 (RS)		RISCOSSIONI IN C/RESIDUI (RR)		RIACCERTAMENTI RESIDUI (R)		RESIDUI ATTIVI DA ESERCIZI PRECEDENTI (EP = RS -RR+R)			
		PREVISIONI DEFINITIVE DI COMPETENZA (CP)		RISCOSSIONI IN C/COMPETENZA (RC)		ACCERTAMENTI (A)		MAGGIORI O MINORI ENTRATE DI COMPETENZA =A-CP			
		PREVISIONI DEFINITIVE DI CASSA (CS)		TOTALE RISCOSSIONI (TR=RR+RC)		MAGGIORI O MINORI ENTRATE DI CASSA =TR-CS		TOTALE RESIDUI ATTIVI DA RIPORTARE (TR=EP+EC)			
TITOLO 3	ENTRATE EXTRATRIBUTARIE										
30100	Tipologia 100: Vendita di beni e servizi e proventi derivanti dalla gestione dei beni	RS	11.908,23	RR	10.915,17	R	-993,06		EP	0,00	
		CP	485.532,00	RC	488.097,74	A	527.498,30	CP	41.966,30	EC	39.400,56
		CS	497.440,23	TR	499.012,91	CS	1.572,68		TR	39.400,56	
	Cap. 3005.0 Cod. 3.0102.00 Pdc E.3.01.02.01.032 DIRITTI DI ROGITO RISCOSSI SU CONTRATTI	RS	0,00	RR	0,00	R	0,00		EP	0,00	
		CP	3.000,00	RC	3.011,77	A	3.011,77	CP	11,77	EC	0,00
		CS	3.000,00	TR	3.011,77	CS	11,77		TR	0,00	
	Cap. 3020.10 Cod. 3.0101.00 Pdc E.3.01.01.01.003 PROVENTI DERIVANTI DA RILASCIO DI PERMESSI PER LA RACCOLTA DI FUNGHI (L.P. 16/91)	RS	0,00	RR	0,00	R	0,00		EP	0,00	
		CP	5.000,00	RC	5.087,00	A	5.087,00	CP	87,00	EC	0,00
		CS	5.000,00	TR	5.087,00	CS	87,00		TR	0,00	
	Cap. 3025.0 Cod. 3.0102.00 Pdc E.3.01.02.01.032 DIRITTI SEGRETERIA SU CONCESSIONI EDILIZIE E SU ALTRI SERVIZI	RS	0,00	RR	0,00	R	0,00		EP	0,00	
		CP	1.500,00	RC	1.570,15	A	1.570,15	CP	70,15	EC	0,00
		CS	1.500,00	TR	1.570,15	CS	70,15		TR	0,00	
	Cap. 3030.0 Cod. 3.0102.00 Pdc E.3.01.02.01.032 DIRITTI SEGRETERIA SU CERTIFICATI	RS	0,00	RR	0,00	R	0,00		EP	0,00	
		CP	100,00	RC	122,88	A	122,88	CP	22,88	EC	0,00
		CS	100,00	TR	122,88	CS	22,88		TR	0,00	
	Cap. 3031.0 Cod. 3.0102.00 Pdc E.3.01.02.01.032 DIRITTI RILASCIO CARTE D'IDENTITA'	RS	0,00	RR	0,00	R	0,00		EP	0,00	
		CP	1.000,00	RC	877,20	A	877,20	CP	-122,80	EC	0,00
		CS	1.000,00	TR	877,20	CS	-122,80		TR	0,00	
	Cap. 3050.0 Cod. 3.0102.00 Pdc E.3.01.02.01.008 PROVENTI DELLE MENSE E REFEZIONE SCOLASTICA - (SERVIZIO RILEVANTE FINI I.V.A.)	RS	0,00	RR	0,00	R	0,00		EP	0,00	
		CP	8.000,00	RC	8.392,30	A	8.392,30	CP	392,30	EC	0,00
		CS	8.000,00	TR	8.392,30	CS	392,30		TR	0,00	
	Cap. 3125.0 Cod. 3.0101.00 Pdc E.3.01.01.01.004 PROVENTI DEL SERVIZIO ACQUEDOTTO COMUNALE - (SERVIZIO RILEVANTE FINI I.V.A.)	RS	3.740,11	RR	3.831,94	R	91,83		EP	0,00	
		CP	39.500,00	RC	36.411,90	A	38.954,10	CP	-545,90	EC	2.542,20
		CS	43.240,11	TR	40.243,84	CS	-2.996,27		TR	2.542,20	
	Cap. 3126.0 Cod. 3.0101.00 Pdc E.3.01.01.01.004 PROVENTI DERIVANTI DALLA GESTIONE DELLA "CASA DELL'ACQUA" (SERVIZIO RILEVANTE FINI I.V.A.)	RS	0,00	RR	0,00	R	0,00		EP	0,00	
		CP	2.000,00	RC	1.529,34	A	1.529,34	CP	-470,66	EC	0,00
		CS	2.000,00	TR	1.529,34	CS	-470,66		TR	0,00	

COMUNE DI IMER

PROVINCIA DI TRENTO

CONTO DEL BILANCIO - GESTIONE DELLE ENTRATE 2022

Dettaglio Capitoli, Articoli - Solo con importi

TITOLO TIPOLOGIA	DENOMINAZIONE	RESIDUI ATTIVI AL 1/1/2022 (RS)		RISCOSSIONI IN C/RESIDUI (RR)		RIACCERTAMENTI RESIDUI (R)				RESIDUI ATTIVI DA ESERCIZI PRECEDENTI (EP = RS -RR+R)	
		PREVISIONI DEFINITIVE DI COMPETENZA (CP)		RISCOSSIONI IN C/COMPETENZA (RC)		ACCERTAMENTI (A)		MAGGIORI O MINORI ENTRATE DI COMPETENZA =A-CP		RESIDUI ATTIVI DA ESERCIZIO DI COMPETENZA (EC=A-RC)	
		PREVISIONI DEFINITIVE DI CASSA (CS)		TOTALE RISCOSSIONI (TR=RR+RC)		MAGGIORI O MINORI ENTRATE DI CASSA =TR-CS				TOTALE RESIDUI ATTIVI DA RIPORTARE (TR=EP+EC)	
Cap. 3130.0 Cod. 3.0101.00 Pdc E.3.01.01.01.004 PROVENTI DEL SERVIZIO FOGNATURA - SCARICHI CIVILI - (SERVIZIO RILEVANTE FINI I.V.A.)	RS		334,43	RR	346,52	R	12,09			EP	0,00
	CP		10.500,00	RC	9.574,05	A	10.600,33	CP	100,33	EC	1.026,28
	CS		10.834,43	TR	9.920,57	CS	-913,86			TR	1.026,28
Cap. 3135.0 Cod. 3.0101.00 Pdc E.3.01.01.01.004 PROVENTI DEL SERVIZIO DEPURAZIONE ACQUE - SCARICHI CIVILI - (SERVIZIO RILEVANTE FINI I.V.A.)	RS		7.799,69	RR	6.702,71	R	-1.096,98			EP	0,00
	CP		54.000,00	RC	45.857,57	A	51.997,85	CP	-2.002,15	EC	6.140,28
	CS		61.799,69	TR	52.560,28	CS	-9.239,41			TR	6.140,28
Cap. 3140.0 Cod. 3.0102.00 Pdc E.3.01.02.01.021 RIMBORSO DA AZIENDA AMBIENTE SPESE INERENTI LA GESTIONE T.I.A. E SPAZZAMENTO STRADE	RS		0,00	RR	0,00	R	0,00			EP	0,00
	CP		28.000,00	RC	0,00	A	27.624,00	CP	-376,00	EC	27.624,00
	CS		28.000,00	TR	0,00	CS	-28.000,00			TR	27.624,00
Cap. 3162.0 Cod. 3.0102.00 Pdc E.3.01.02.01.014 PROVENTI DEI SERVIZI CIMITERIALI DIVERSI	RS		0,00	RR	0,00	R	0,00			EP	0,00
	CP		1.200,00	RC	772,00	A	772,00	CP	-428,00	EC	0,00
	CS		1.200,00	TR	772,00	CS	-428,00			TR	0,00
Cap. 3250.0 Cod. 3.0103.00 Pdc E.3.01.03.02.002 FITTI ATTIVI DI FABBRICATI	RS		0,00	RR	0,00	R	0,00			EP	0,00
	CP		9.270,00	RC	8.941,86	A	8.941,86	CP	-328,14	EC	0,00
	CS		9.270,00	TR	8.941,86	CS	-328,14			TR	0,00
Cap. 3255.0 Cod. 3.0103.00 Pdc E.3.01.03.02.001 FITTI ATTIVI DI FONDI RUSTICI (CONCESSIONI D'USO)	RS		34,00	RR	34,00	R	0,00			EP	0,00
	CP		19.562,00	RC	18.501,00	A	20.568,80	CP	1.006,80	EC	2.067,80
	CS		19.596,00	TR	18.535,00	CS	-1.061,00			TR	2.067,80
Cap. 3260.10 Cod. 3.0101.00 Pdc E.3.01.01.01.003 PROVENTI DEL TAGLIO ORDINARIO BOSCHI - (SERVIZIO RILEVANTE FINI I.V.A.)	RS		0,00	RR	0,00	R	0,00			EP	0,00
	CP		250.000,00	RC	298.127,51	A	298.127,51	CP	48.127,51	EC	0,00
	CS		250.000,00	TR	298.127,51	CS	48.127,51			TR	0,00
Cap. 3261.10 Cod. 3.0101.00 Pdc E.3.01.01.01.003 PROVENTI CESSIONE LEGNAME AD USO CIVICO (SERVIZIO RILEVANTE FINI I.V.A.)	RS		0,00	RR	0,00	R	0,00			EP	0,00
	CP		500,00	RC	130,89	A	130,89	CP	-369,11	EC	0,00
	CS		500,00	TR	130,89	CS	-369,11			TR	0,00
Cap. 3272.0 Cod. 3.0103.00 Pdc E.3.01.03.01.002 CANONE DI CONCESSIONE, AUTORIZZAZIONE O ESPOSIZIONE PUBBLICITARIA	RS		0,00	RR	0,00	R	0,00			EP	0,00
	CP		1.300,00	RC	1.268,80	A	1.268,80	CP	-31,20	EC	0,00
	CS		1.300,00	TR	1.268,80	CS	-31,20			TR	0,00

COMUNE DI IMER

PROVINCIA DI TRENTO

CONTO DEL BILANCIO - GESTIONE DELLE ENTRATE 2022

Dettaglio Capitoli, Articoli - Solo con importi

TITOLO TIPOLOGIA	DENOMINAZIONE	RESIDUI ATTIVI AL 1/1/2022 (RS)		RISCOSSIONI IN C/RESIDUI (RR)		RIACCERTAMENTI RESIDUI (R)		RESIDUI ATTIVI DA ESERCIZI PRECEDENTI (EP = RS -RR+R)			
		PREVISIONI DEFINITIVE DI COMPETENZA (CP)		RISCOSSIONI IN C/COMPETENZA (RC)		ACCERTAMENTI (A)		MAGGIORI O MINORI ENTRATE DI COMPETENZA =A-CP			
		PREVISIONI DEFINITIVE DI CASSA (CS)		TOTALE RISCOSSIONI (TR=RR+RC)		MAGGIORI O MINORI ENTRATE DI CASSA =TR-CS		TOTALE RESIDUI ATTIVI DA RIPORTARE (TR=EP+EC)			
	Cap. 3273.0 Cod. 3.0103.00 Pdc E.3.01.03.01.003 CANONE DI CONCESSIONE PER L'OCCUPAZIONE TEMPORANEA DELLE AREE E DEGLI SPAZI APPARTENENTI AL DEMANIO O AL PATRIMONIO INDISPONIBILE	RS	0,00	RR	0,00	R	0,00		EP	0,00	
		CP	650,00	RC	600,72	A	600,72	CP	-49,28	EC	0,00
		CS	650,00	TR	600,72	CS	-49,28		TR	0,00	
	Cap. 3274.0 Cod. 3.0103.00 Pdc E.3.01.03.01.003 CANONE DI CONCESSIONE PER L'OCCUPAZIONE PERMANENTE DELLE AREE E DEGLI SPAZI APPARTENENTI AL DEMANIO O AL PATRIMONIO INDISPONIBILE	RS	0,00	RR	0,00	R	0,00		EP	0,00	
		CP	3.900,00	RC	5.366,50	A	5.366,50	CP	1.466,50	EC	0,00
		CS	3.900,00	TR	5.366,50	CS	1.466,50		TR	0,00	
	Cap. 3275.10 Cod. 3.0101.00 Pdc E.3.01.01.01.004 SOVRACANONI SULLE CONCESSIONI DI DERIVAZIONI D'ACQUA A SCOPO IDROELETTRICO	RS	0,00	RR	0,00	R	0,00		EP	0,00	
		CP	46.000,00	RC	41.400,80	A	41.400,80	CP	-4.599,20	EC	0,00
		CS	46.000,00	TR	41.400,80	CS	-4.599,20		TR	0,00	
	Cap. 3276.10 Cod. 3.0101.00 Pdc E.3.01.01.01.004 CENSI, CANONI ED ALTRE PRESTAZIONI (CANONE PASSAGGIO ELETTRODOTTO)	RS	0,00	RR	0,00	R	0,00		EP	0,00	
		CP	550,00	RC	553,50	A	553,50	CP	3,50	EC	0,00
		CS	550,00	TR	553,50	CS	3,50		TR	0,00	
30300	Tipologia 300: Interessi attivi	RS	0,00	RR	0,00	R	0,00		EP	0,00	
		CP	200,00	RC	104,50	A	1.541,10	CP	1.341,10	EC	1.436,60
		CS	200,00	TR	104,50	CS	-95,50		TR	1.436,60	
	Cap. 3310.0 Cod. 3.0303.00 Pdc E.3.03.03.04.001 INTERESSI ATTIVI MATURATI SUL CONTO DI TESORERIA	RS	0,00	RR	0,00	R	0,00		EP	0,00	
		CP	200,00	RC	104,50	A	1.541,10	CP	1.341,10	EC	1.436,60
		CS	200,00	TR	104,50	CS	-95,50		TR	1.436,60	
30400	Tipologia 400: Altre entrate da redditi da capitale	RS	0,00	RR	0,00	R	0,00		EP	0,00	
		CP	131.000,00	RC	133.448,75	A	133.448,75	CP	2.448,75	EC	0,00
		CS	131.000,00	TR	133.448,75	CS	2.448,75		TR	0,00	
	Cap. 3350.10 Cod. 3.0403.00 Pdc E.3.04.03.01.001 PROVENTI DA ASSEGNAZIONI A SEGUITO RIPARTO UTILI DELLA AZIENDA CONSORZIALE SERVIZI MUNICIPALIZZATI DI PRIMIERO	RS	0,00	RR	0,00	R	0,00		EP	0,00	
		CP	131.000,00	RC	133.448,75	A	133.448,75	CP	2.448,75	EC	0,00
		CS	131.000,00	TR	133.448,75	CS	2.448,75		TR	0,00	
30500	Tipologia 500: Rimborsi e altre entrate correnti	RS	43.353,76	RR	43.253,76	R	0,00		EP	100,00	
		CP	377.796,51	RC	293.067,22	A	354.609,05	CP	-23.187,46	EC	61.541,83
		CS	421.150,27	TR	336.320,98	CS	-84.829,29		TR	61.641,83	

COMUNE DI IMER

PROVINCIA DI TRENTO

CONTO DEL BILANCIO - GESTIONE DELLE ENTRATE 2022

Dettaglio Capitoli, Articoli - Solo con importi

TITOLO TIPOLOGIA	DENOMINAZIONE	RESIDUI ATTIVI AL 1/1/2022 (RS)		RISCOSSIONI IN C/RESIDUI (RR)		RIACCERTAMENTI RESIDUI (R)		RESIDUI ATTIVI DA ESERCIZI PRECEDENTI (EP = RS -RR+R)		
		PREVISIONI DEFINITIVE DI COMPETENZA (CP)		RISCOSSIONI IN C/COMPETENZA (RC)		ACCERTAMENTI (A)		MAGGIORI O MINORI ENTRATE DI COMPETENZA =A-CP		
		PREVISIONI DEFINITIVE DI CASSA (CS)		TOTALE RISCOSSIONI (TR=RR+RC)		MAGGIORI O MINORI ENTRATE DI CASSA =TR-CS		TOTALE RESIDUI ATTIVI DA RIPORTARE (TR=EP+EC)		
Cap. 3360.0 Cod. 3.0599.00 Pdc E.3.05.99.99.999 CONTRIBUTO LOCALIZZAZIONE IMPIANTO SMALTIMENTO R.S.U.	RS	0,00	RR	0,00	R	0,00	CP	111,30	EP	0,00
	CP	216.000,00	RC	216.111,30	A	216.111,30			EC	0,00
	CS	216.000,00	TR	216.111,30	CS	111,30			TR	0,00
Cap. 3400.0 Cod. 3.0502.00 Pdc E.3.05.02.04.002 RECUPERO SPESE AMBULATORIO MEDICO	RS	600,00	RR	500,00	R	0,00	CP	0,00	EP	100,00
	CP	6.360,00	RC	4.710,00	A	6.360,00			EC	1.650,00
	CS	6.960,00	TR	5.210,00	CS	-1.750,00			TR	1.750,00
Cap. 3401.0 Cod. 3.0502.00 Pdc E.3.05.02.04.002 RECUPERO SPESE RISCALDAMENTO PIANO SUPERIORE P.ED. 442/1 - MAGAZZINO COMUNALE	RS	0,00	RR	0,00	R	0,00	CP	4,77	EP	0,00
	CP	2.350,00	RC	2.354,77	A	2.354,77			EC	0,00
	CS	2.350,00	TR	2.354,77	CS	4,77			TR	0,00
Cap. 3402.0 Cod. 3.0502.00 Pdc E.3.05.02.04.002 RECUPERO SPESE EDIFICIO EX SCUOLE ELEMENTARI	RS	7.309,56	RR	7.309,56	R	0,00	CP	842,01	EP	0,00
	CP	22.000,00	RC	5.636,13	A	22.842,01			EC	17.205,88
	CS	29.309,56	TR	12.945,69	CS	-16.363,87			TR	17.205,88
Cap. 3405.0 Cod. 3.0502.00 Pdc E.3.05.02.01.001 RIMBORSO SPESE ELETTORALI	RS	0,00	RR	0,00	R	0,00	CP	-1.623,41	EP	0,00
	CP	3.000,00	RC	1.376,59	A	1.376,59			EC	0,00
	CS	3.000,00	TR	1.376,59	CS	-1.623,41			TR	0,00
Cap. 3450.0 Cod. 3.0502.00 Pdc E.3.05.02.01.001 RIMBORSO COMUNE DI MEZZANO SERVIZIO DI VIGILANZA BOSCHIVA	RS	30.444,20	RR	30.444,20	R	0,00	CP	4.685,95	EP	0,00
	CP	28.000,00	RC	0,00	A	32.685,95			EC	32.685,95
	CS	58.444,20	TR	30.444,20	CS	-28.000,00			TR	32.685,95
Cap. 3465.0 Cod. 3.0502.00 Pdc E.3.05.02.01.001 RIMBORSO ALTRI COMUNI GESTIONI ASSOCIATE AMBITO 2.1	RS	5.000,00	RR	5.000,00	R	0,00	CP	0,00	EP	0,00
	CP	10.000,00	RC	0,00	A	10.000,00			EC	10.000,00
	CS	15.000,00	TR	5.000,00	CS	-10.000,00			TR	10.000,00
Cap. 3466.0 Cod. 3.0502.00 Pdc E.3.05.02.01.001 RIMBORSO P.A.T. PERSONALE IN COMANDO	RS	0,00	RR	0,00	R	0,00	CP	94,28	EP	0,00
	CP	15.600,00	RC	15.694,28	A	15.694,28			EC	0,00
	CS	15.600,00	TR	15.694,28	CS	94,28			TR	0,00
Cap. 3470.10 Cod. 3.0502.00 Pdc E.3.05.02.04.002 RIMBORSO SPESE PER MATRIMONI CIVILI	RS	0,00	RR	0,00	R	0,00	CP	-100,00	EP	0,00
	CP	100,00	RC	0,00	A	0,00			EC	0,00
	CS	100,00	TR	0,00	CS	-100,00			TR	0,00

COMUNE DI IMER

PROVINCIA DI TRENTO

CONTO DEL BILANCIO - GESTIONE DELLE ENTRATE 2022

Dettaglio Capitoli, Articoli - Solo con importi

TITOLO TIPOLOGIA	DENOMINAZIONE	RESIDUI ATTIVI AL 1/1/2022 (RS)		RISCOSSIONI IN C/RESIDUI (RR)		RIACCERTAMENTI RESIDUI (R)				RESIDUI ATTIVI DA ESERCIZI PRECEDENTI (EP = RS -RR+R)	
		PREVISIONI DEFINITIVE DI COMPETENZA (CP)		RISCOSSIONI IN C/COMPETENZA (RC)		ACCERTAMENTI (A)		MAGGIORI O MINORI ENTRATE DI COMPETENZA =A-CP		RESIDUI ATTIVI DA ESERCIZIO DI COMPETENZA (EC=A-RC)	
		PREVISIONI DEFINITIVE DI CASSA (CS)		TOTALE RISCOSSIONI (TR=RR+RC)		MAGGIORI O MINORI ENTRATE DI CASSA =TR-CS				TOTALE RESIDUI ATTIVI DA RIPORTARE (TR=EP+EC)	
	Cap. 3655.0 Cod. 3.0502.00 Pdc E.3.05.02.04.002 RIMBORSO DAL SERVIZIO DI GESTIONE IMPIANTI TURISTICO-SPORTIVI SPESE DI GESTIONE CENTRO SPORTIVO INTERCOMUNALE DI IMER	RS	0,00	RR	0,00	R	0,00			EP	0,00
		CP	9.000,00	RC	9.000,00	A	9.000,00	CP	0,00	EC	0,00
		CS	9.000,00	TR	9.000,00	CS	0,00			TR	0,00
	Cap. 3656.0 Cod. 3.0502.00 Pdc E.3.05.02.04.002 RIMBORSO DAL COMUNE DI FIERA, MEZZANO E TRANSACQUA QUOTA PARTE SPESA AMMORTAMENTO MUTUO ZONA SPORTIVA	RS	0,00	RR	0,00	R	0,00			EP	0,00
		CP	9.823,78	RC	9.823,78	A	9.823,78	CP	0,00	EC	0,00
		CS	9.823,78	TR	9.823,78	CS	0,00			TR	0,00
	Cap. 3850.10 Cod. 3.0502.00 Pdc E.3.05.02.02.002 I.V.A. A CREDITO SU ATTIVITA COMUNALI	RS	0,00	RR	0,00	R	0,00			EP	0,00
		CP	50.000,00	RC	21.305,68	A	21.305,68	CP	-28.694,32	EC	0,00
		CS	50.000,00	TR	21.305,68	CS	-28.694,32			TR	0,00
	Cap. 3855.0 Cod. 3.0502.00 Pdc E.3.05.02.04.002 CONCORSI, RIMBORSI E RECUPERI VARI - NON DERIVANTI DA SERVIZI PUBBLICI	RS	0,00	RR	0,00	R	0,00			EP	0,00
		CP	5.562,73	RC	7.054,69	A	7.054,69	CP	1.491,96	EC	0,00
		CS	5.562,73	TR	7.054,69	CS	1.491,96			TR	0,00
30000	Totale TITOLO 3 ENTRATE EXTRATRIBUTARIE	RS	55.261,99	RR	54.168,93	R	-993,06			EP	100,00
		CP	994.528,51	RC	914.718,21	A	1.017.097,20	CP	22.568,69	EC	102.378,99
		CS	1.049.790,50	TR	968.887,14	CS	-80.903,36			TR	102.478,99

COMUNE DI IMER

PROVINCIA DI TRENTO

CONTO DEL BILANCIO - GESTIONE DELLE ENTRATE 2022

Dettaglio Capitoli, Articoli - Solo con importi

TITOLO TIPOLOGIA	DENOMINAZIONE	RESIDUI ATTIVI AL 1/1/2022 (RS)		RISCOSSIONI IN C/RESIDUI (RR)		RIACCERTAMENTI RESIDUI (R)		RESIDUI ATTIVI DA ESERCIZI PRECEDENTI (EP = RS -RR+R)			
		PREVISIONI DEFINITIVE DI COMPETENZA (CP)		RISCOSSIONI IN C/COMPETENZA (RC)		ACCERTAMENTI (A)		MAGGIORI O MINORI ENTRATE DI COMPETENZA =A-CP			
		PREVISIONI DEFINITIVE DI CASSA (CS)		TOTALE RISCOSSIONI (TR=RR+RC)		MAGGIORI O MINORI ENTRATE DI CASSA =TR-CS		TOTALE RESIDUI ATTIVI DA RIPORTARE (TR=EP+EC)			
TITOLO 4	ENTRATE IN CONTO CAPITALE										
40200	Tipologia 200: Contributi agli investimenti	RS	290.973,87	RR	11.330,76	R	-25.400,35	CP	-1.864.367,13	EP	254.242,76
		CP	2.048.014,26	RC	109.736,12	A	183.647,13	EC		EC	73.911,01
		CS	2.338.988,13	TR	121.066,88	CS	-2.217.921,25	TR		TR	328.153,77
	Cap. 4125.0 Cod. 4.0201.00 Pdc E.4.02.01.02.018 CONTRIBUTO GAL TRENTO ORIENTALE REALIZZAZIONE PERCORSO SENSORIALE	RS	0,00	RR	0,00	R	0,00	CP	-182.062,97	EP	0,00
		CP	182.062,97	RC	0,00	A	0,00	EC		EC	0,00
		CS	182.062,97	TR	0,00	CS	-182.062,97	TR		TR	0,00
	Cap. 4126.0 Cod. 4.0201.00 Pdc E.4.02.01.02.006 CONTRIBUTO COMUNITA' DI PRIMIERO REALIZZAZIONE PERCORSO SENSORIALE	RS	20.000,00	RR	0,00	R	-20.000,00	CP	-20.000,00	EP	0,00
		CP	20.000,00	RC	0,00	A	0,00	EC		EC	0,00
		CS	40.000,00	TR	0,00	CS	-40.000,00	TR		TR	0,00
	Cap. 4305.0 Cod. 4.0201.00 Pdc E.4.02.01.02.001 CONTRIBUTO P.A.T. FONDO INVESTIMENTI BUDGET	RS	0,00	RR	0,00	R	0,00	CP	-51.802,13	EP	0,00
		CP	149.939,72	RC	78.137,59	A	98.137,59	EC		EC	20.000,00
		CS	149.939,72	TR	78.137,59	CS	-71.802,13	TR		TR	20.000,00
	Cap. 4310.0 Cod. 4.0201.00 Pdc E.4.02.01.02.001 UTILIZZO QUOTA EX FIM PER SPESE CONTO CAPITALE	RS	0,00	RR	0,00	R	0,00	CP	-49.744,65	EP	0,00
		CP	49.744,65	RC	0,00	A	0,00	EC		EC	0,00
		CS	49.744,65	TR	0,00	CS	-49.744,65	TR		TR	0,00
	Cap. 4336.0 Cod. 4.0201.00 Pdc E.4.02.01.02.001 CONTRIBUTO P.A.T. LAVORI DI SOMMA URGENZA LOC. SOLAN	RS	54.150,09	RR	0,00	R	0,00	CP	0,00	EP	54.150,09
		CP	0,00	RC	0,00	A	0,00	EC		EC	0,00
		CS	54.150,09	TR	0,00	CS	-54.150,09	TR		TR	54.150,09
	Cap. 4337.0 Cod. 4.0201.00 Pdc E.4.02.01.02.001 CONTRIBUTO P.A.T. EMERGENZA NEVE	RS	0,00	RR	0,00	R	0,00	CP	0,00	EP	0,00
		CP	14.638,53	RC	14.638,53	A	14.638,53	EC		EC	0,00
		CS	14.638,53	TR	14.638,53	CS	0,00	TR		TR	0,00
	Cap. 4340.0 Cod. 4.0201.00 Pdc E.4.02.01.02.001 CONTRIBUTO PAT LAVORI RISTRUTTURAZIONE ED AMPLIAMENTO CASERMA VVFF	RS	96.000,00	RR	0,00	R	0,00	CP	-410.000,00	EP	96.000,00
		CP	410.000,00	RC	0,00	A	0,00	EC		EC	0,00
		CS	506.000,00	TR	0,00	CS	-506.000,00	TR		TR	96.000,00
	Cap. 4341.0 Cod. 4.0201.00 Pdc E.4.02.01.02.001 CONTRIBUTO PAT LAVORI ACQUEDOTTO	RS	0,00	RR	0,00	R	0,00	CP	-431.485,54	EP	0,00
		CP	431.485,54	RC	0,00	A	0,00	EC		EC	0,00
		CS	431.485,54	TR	0,00	CS	-431.485,54	TR		TR	0,00

COMUNE DI IMER

PROVINCIA DI TRENTO

CONTO DEL BILANCIO - GESTIONE DELLE ENTRATE 2022

Dettaglio Capitoli, Articoli - Solo con importi

TITOLO TIPOLOGIA	DENOMINAZIONE	RESIDUI ATTIVI AL 1/1/2022 (RS)		RISCOSSIONI IN C/RESIDUI (RR)		RIACCERTAMENTI RESIDUI (R)		RESIDUI ATTIVI DA ESERCIZI PRECEDENTI (EP = RS -RR+R)			
		PREVISIONI DEFINITIVE DI COMPETENZA (CP)		RISCOSSIONI IN C/COMPETENZA (RC)		ACCERTAMENTI (A)		MAGGIORI O MINORI ENTRATE DI COMPETENZA =A-CP		RESIDUI ATTIVI DA ESERCIZIO DI COMPETENZA (EC=A-RC)	
		PREVISIONI DEFINITIVE DI CASSA (CS)		TOTALE RISCOSSIONI (TR=RR+RC)		MAGGIORI O MINORI ENTRATE DI CASSA =TR-CS				TOTALE RESIDUI ATTIVI DA RIPORTARE (TR=EP+EC)	
	Cap. 4346.0 Cod. 4.0201.00 Pdc E.4.02.01.02.001 CONTRIBUTO PAT INTERVENTI PROTEZIONE CIVILE RICONDUCIBILI ALLA TEMPESTA VAIA	RS	0,00	RR	0,00	R	0,00			EP	0,00
		CP	324.675,85	RC	0,00	A	0,00	CP	-324.675,85	EC	0,00
		CS	324.675,85	TR	0,00	CS	-324.675,85			TR	0,00
	Cap. 4352.0 Cod. 4.0201.00 Pdc E.4.02.01.02.001 PNRR - M2 C4 INVESTIMENTO 2.2 - CUP D65F22000970005 - INTERVENTI PER LA RESILIENZA, LA VALORIZZAZIONE DEL TERRITORIO E L'EFFICIENZA ENERGETICA DEI COMUNI - EX	RS	50.000,00	RR	0,00	R	0,00			EP	50.000,00
		CP	50.000,00	RC	0,00	A	50.000,00	CP	0,00	EC	50.000,00
		CS	100.000,00	TR	0,00	CS	-100.000,00			TR	100.000,00
	Cap. 4353.0 Cod. 4.0201.00 Pdc E.4.02.01.02.001 CONTRIBUTO L. N. 234/2021, ART. 1 - COMMA 407	RS	0,00	RR	0,00	R	0,00			EP	0,00
		CP	10.000,00	RC	8.000,00	A	10.000,00	CP	0,00	EC	2.000,00
		CS	10.000,00	TR	8.000,00	CS	-2.000,00			TR	2.000,00
	Cap. 4356.0 Cod. 4.0201.00 Pdc E.4.02.01.02.001 PNRR - M1 C1 INVESTIMENTO 1.4 - CUP D61F22000820006 - SERVIZI E CITTADINANZA DIGITALE - MISURA 1.4.1 - ESPERIENZA DEL CITTADINO NEI SERVIZI PUBBLICI	RS	0,00	RR	0,00	R	0,00			EP	0,00
		CP	79.922,00	RC	0,00	A	0,00	CP	-79.922,00	EC	0,00
		CS	79.922,00	TR	0,00	CS	-79.922,00			TR	0,00
	Cap. 4357.0 Cod. 4.0201.00 Pdc E.4.02.01.02.001 PNRR - M1 C1 INVESTIMENTO 1.4 - CUP D61F22002740006 - SERVIZI E CITTADINANZA DIGITALE - MISURA 1.4.3 - ADOZIONE APP IO	RS	0,00	RR	0,00	R	0,00			EP	0,00
		CP	5.103,00	RC	0,00	A	0,00	CP	-5.103,00	EC	0,00
		CS	5.103,00	TR	0,00	CS	-5.103,00			TR	0,00
	Cap. 4363.0 Cod. 4.0201.00 Pdc E.4.02.01.02.001 CONTRIBUTO PAT REALIZZAZIONE POZZE NATURALISTICHE MALGHE NEVA E AGNEROLA - PSR	RS	30.000,00	RR	0,00	R	0,00			EP	30.000,00
		CP	0,00	RC	0,00	A	0,00	CP	0,00	EC	0,00
		CS	30.000,00	TR	0,00	CS	-30.000,00			TR	30.000,00
	Cap. 4364.0 Cod. 4.0201.00 Pdc E.4.02.01.02.001 CONTRIBUTO PAT REALIZZAZIONE RECINZIONI TRADIZIONALI MALGHE NEVA PRIMA E SECONDA - PSR	RS	7.565,62	RR	0,00	R	-602,84			EP	6.962,78
		CP	0,00	RC	0,00	A	0,00	CP	0,00	EC	0,00
		CS	7.565,62	TR	0,00	CS	-7.565,62			TR	6.962,78
	Cap. 4364.1 Cod. 4.0201.00 Pdc E.4.02.01.02.001 CONTRIBUTO PAT REALIZZAZIONE RECINZIONI TRADIZIONALI MALGA AGNEROLA - PSR	RS	9.412,70	RR	0,00	R	0,00			EP	9.412,70
		CP	0,00	RC	0,00	A	0,00	CP	0,00	EC	0,00
		CS	9.412,70	TR	0,00	CS	-9.412,70			TR	9.412,70
	Cap. 4365.0 Cod. 4.0201.00 Pdc E.4.02.01.02.001 CONTRIBUTO PAT ADEGUAMENTO VIABILITA' FORESTALE STRADA AGNEROLA - PSR	RS	16.128,27	RR	11.330,76	R	-4.797,51			EP	0,00
		CP	0,00	RC	0,00	A	0,00	CP	0,00	EC	0,00
		CS	16.128,27	TR	11.330,76	CS	-4.797,51			TR	0,00

COMUNE DI IMER

PROVINCIA DI TRENTO

CONTO DEL BILANCIO - GESTIONE DELLE ENTRATE 2022

Dettaglio Capitoli, Articoli - Solo con importi

TITOLO TIPOLOGIA	DENOMINAZIONE	RESIDUI ATTIVI AL 1/1/2022 (RS)		RISCOSSIONI IN C/RESIDUI (RR)		RIACCERTAMENTI RESIDUI (R)		RESIDUI ATTIVI DA ESERCIZI PRECEDENTI (EP = RS -RR+R)			
		PREVISIONI DEFINITIVE DI COMPETENZA (CP)		RISCOSSIONI IN C/COMPETENZA (RC)		ACCERTAMENTI (A)		MAGGIORI O MINORI ENTRATE DI COMPETENZA =A-CP		RESIDUI ATTIVI DA ESERCIZIO DI COMPETENZA (EC=A-RC)	
		PREVISIONI DEFINITIVE DI CASSA (CS)		TOTALE RISCOSSIONI (TR=RR+RC)		MAGGIORI O MINORI ENTRATE DI CASSA =TR-CS				TOTALE RESIDUI ATTIVI DA RIPORTARE (TR=EP+EC)	
	Cap. 4411.0 Cod. 4.0201.00 Pdc E.4.02.01.02.003 QUOTA A CARICO COMUNE DI MEZZANO SPESA REALIZZAZIONE RECINZIONI TRADIZIONALI MALGHE NEVA PRIMA E SECONDA	RS	7.717,19	RR	0,00	R	0,00			EP	7.717,19
		CP	0,00	RC	0,00	A	0,00	CP	0,00	EC	0,00
		CS	7.717,19	TR	0,00	CS	-7.717,19			TR	7.717,19
	Cap. 4412.0 Cod. 4.0201.00 Pdc E.4.02.01.02.003 QUOTA A CARICO COMUNE DI MEZZANO SPESA MANUTENZIONE STRAORDINARIA DISSABBIATORE ACQUEDOTTO	RS	0,00	RR	0,00	R	0,00			EP	0,00
		CP	10.000,00	RC	0,00	A	0,00	CP	-10.000,00	EC	0,00
		CS	10.000,00	TR	0,00	CS	-10.000,00			TR	0,00
	Cap. 4515.0 Cod. 4.0201.00 Pdc E.4.02.01.02.018 PIANO INVESTIMENTI BIM 2021/2023	RS	0,00	RR	0,00	R	0,00			EP	0,00
		CP	301.482,00	RC	0,00	A	0,00	CP	-301.482,00	EC	0,00
		CS	301.482,00	TR	0,00	CS	-301.482,00			TR	0,00
	Cap. 4516.0 Cod. 4.0201.00 Pdc E.4.02.01.02.018 CONTRIBUTO BIM RIPRISTINO E RECUPERO AMBIENTALE	RS	0,00	RR	0,00	R	0,00			EP	0,00
		CP	8.960,00	RC	8.960,00	A	10.871,01	CP	1.911,01	EC	1.911,01
		CS	8.960,00	TR	8.960,00	CS	0,00			TR	1.911,01
40400	Tipologia 400: Entrate da alienazione di beni materiali e immateriali	RS	0,00	RR	0,00	R	0,00			EP	0,00
		CP	364.725,52	RC	353.350,11	A	353.350,11	CP	-11.375,41	EC	0,00
		CS	364.725,52	TR	353.350,11	CS	-11.375,41			TR	0,00
	Cap. 4100.0 Cod. 4.0401.00 Pdc E.4.04.01.99.999 ALIENAZIONE BENI MOBILI E ED ATTREZZATURE	RS	0,00	RR	0,00	R	0,00			EP	0,00
		CP	11.475,41	RC	0,00	A	0,00	CP	-11.475,41	EC	0,00
		CS	11.475,41	TR	0,00	CS	-11.475,41			TR	0,00
	Cap. 4106.0 Cod. 4.0401.00 Pdc E.4.04.01.08.999 ALIENAZIONE DI FABBRICATI	RS	0,00	RR	0,00	R	0,00			EP	0,00
		CP	0,00	RC	100,00	A	100,00	CP	100,00	EC	0,00
		CS	0,00	TR	100,00	CS	100,00			TR	0,00
	Cap. 4115.0 Cod. 4.0401.00 Pdc E.4.04.01.10.001 CANONI AGGIUNTIVI DA CONCESSIONI GRANDI DERIVAZIONI BIM. L.P. 6/1998	RS	0,00	RR	0,00	R	0,00			EP	0,00
		CP	353.250,11	RC	353.250,11	A	353.250,11	CP	0,00	EC	0,00
		CS	353.250,11	TR	353.250,11	CS	0,00			TR	0,00
40500	Tipologia 500: Altre entrate in conto capitale	RS	0,00	RR	0,00	R	0,00			EP	0,00
		CP	38.796,89	RC	50.203,76	A	50.203,76	CP	11.406,87	EC	0,00
		CS	38.796,89	TR	50.203,76	CS	11.406,87			TR	0,00

COMUNE DI IMER

PROVINCIA DI TRENTO

CONTO DEL BILANCIO - GESTIONE DELLE ENTRATE 2022

Dettaglio Capitoli, Articoli - Solo con importi

TITOLO TIPOLOGIA	DENOMINAZIONE	RESIDUI ATTIVI AL 1/1/2022 (RS)		RISCOSSIONI IN C/RESIDUI (RR)		RIACCERTAMENTI RESIDUI (R)				RESIDUI ATTIVI DA ESERCIZI PRECEDENTI (EP = RS -RR+R)	
		PREVISIONI DEFINITIVE DI COMPETENZA (CP)		RISCOSSIONI IN C/COMPETENZA (RC)		ACCERTAMENTI (A)		MAGGIORI O MINORI ENTRATE DI COMPETENZA =A-CP		RESIDUI ATTIVI DA ESERCIZIO DI COMPETENZA (EC=A-RC)	
		PREVISIONI DEFINITIVE DI CASSA (CS)		TOTALE RISCOSSIONI (TR=RR+RC)		MAGGIORI O MINORI ENTRATE DI CASSA =TR-CS				TOTALE RESIDUI ATTIVI DA RIPORTARE (TR=EP+EC)	
	Cap. 4500.0 Cod. 4.0501.00 Pdc E.4.05.01.01.001 PROVENTI DELLE CONCESSIONI EDILIZIE	RS	0,00	RR	0,00	R	0,00			EP	0,00
		CP	8.076,54	RC	13.947,55	A	13.947,55	CP	5.871,01	EC	0,00
		CS	8.076,54	TR	13.947,55	CS	5.871,01			TR	0,00
	Cap. 4505.0 Cod. 4.0501.00 Pdc E.4.05.01.01.001 SANZIONI PER VIOLAZIONI DELLE NORME URBANISTICHE - RILASCIO CONCESSIONI EDILIZIE IN SANATORIA	RS	0,00	RR	0,00	R	0,00			EP	0,00
		CP	2.700,00	RC	6.394,99	A	6.394,99	CP	3.694,99	EC	0,00
		CS	2.700,00	TR	6.394,99	CS	3.694,99			TR	0,00
	Cap. 4510.0 Cod. 4.0504.00 Pdc E.4.05.04.99.999 PROVENTI STRAORDINARI DA ASSEGNAZIONI A SEGUITO RIPARTO UTILI DELLA AZIENDA CONSORZIALE SERVIZI MUNICIPALIZZATI DI PRIMIERO	RS	0,00	RR	0,00	R	0,00			EP	0,00
		CP	26.000,00	RC	26.000,00	A	26.000,00	CP	0,00	EC	0,00
		CS	26.000,00	TR	26.000,00	CS	0,00			TR	0,00
	Cap. 4525.10 Cod. 4.0504.00 Pdc E.4.05.04.99.999 RIMBORSO VARI N.A.C.	RS	0,00	RR	0,00	R	0,00			EP	0,00
		CP	2.020,35	RC	3.861,22	A	3.861,22	CP	1.840,87	EC	0,00
		CS	2.020,35	TR	3.861,22	CS	1.840,87			TR	0,00
40000	Totale TITOLO 4 ENTRATE IN CONTO CAPITALE	RS	290.973,87	RR	11.330,76	R	-25.400,35			EP	254.242,76
		CP	2.451.536,67	RC	513.289,99	A	587.201,00	CP	-1.864.335,67	EC	73.911,01
		CS	2.742.510,54	TR	524.620,75	CS	-2.217.889,79			TR	328.153,77

COMUNE DI IMER

PROVINCIA DI TRENTO

CONTO DEL BILANCIO - GESTIONE DELLE ENTRATE 2022

Dettaglio Capitoli, Articoli - Solo con importi

TITOLO TIPOLOGIA	DENOMINAZIONE	RESIDUI ATTIVI AL 1/1/2022 (RS)		RISCOSSIONI IN C/RESIDUI (RR)		RIACCERTAMENTI RESIDUI (R)				RESIDUI ATTIVI DA ESERCIZI PRECEDENTI (EP = RS -RR+R)	
		PREVISIONI DEFINITIVE DI COMPETENZA (CP)		RISCOSSIONI IN C/COMPETENZA (RC)		ACCERTAMENTI (A)		MAGGIORI O MINORI ENTRATE DI COMPETENZA =A-CP		RESIDUI ATTIVI DA ESERCIZIO DI COMPETENZA (EC=A-RC)	
		PREVISIONI DEFINITIVE DI CASSA (CS)		TOTALE RISCOSSIONI (TR=RR+RC)		MAGGIORI O MINORI ENTRATE DI CASSA =TR-CS				TOTALE RESIDUI ATTIVI DA RIPORTARE (TR=EP+EC)	
TITOLO 7	ANTICIPAZIONI DA ISTITUTO TESORIERE/CASSIERE										
70100	Tipologia 100: Anticipazioni da istituto tesoriere/cassiere	RS	0,00	RR	0,00	R	0,00			EP	0,00
		CP	500.000,00	RC	0,00	A	0,00	CP	-500.000,00	EC	0,00
		CS	500.000,00	TR	0,00	CS	-500.000,00			TR	0,00
	Cap. 5010.0 Cod. 7.0101.00 Pdc E.7.01.01.01.001 RISCOSSIONE DI SOMME PER ANTICIPAZIONI DI CASSA	RS	0,00	RR	0,00	R	0,00			EP	0,00
		CP	500.000,00	RC	0,00	A	0,00	CP	-500.000,00	EC	0,00
		CS	500.000,00	TR	0,00	CS	-500.000,00			TR	0,00
70000	Totale TITOLO 7 ANTICIPAZIONI DA ISTITUTO TESORIERE/CASSIERE	RS	0,00	RR	0,00	R	0,00			EP	0,00
		CP	500.000,00	RC	0,00	A	0,00	CP	-500.000,00	EC	0,00
		CS	500.000,00	TR	0,00	CS	-500.000,00			TR	0,00

COMUNE DI IMER

PROVINCIA DI TRENTO

CONTO DEL BILANCIO - GESTIONE DELLE ENTRATE 2022

Dettaglio Capitoli, Articoli - Solo con importi

TITOLO TIPOLOGIA	DENOMINAZIONE	RESIDUI ATTIVI AL 1/1/2022 (RS)		RISCOSSIONI IN C/RESIDUI (RR)		RIACCERTAMENTI RESIDUI (R)		RESIDUI ATTIVI DA ESERCIZI PRECEDENTI (EP = RS -RR+R)	
		PREVISIONI DEFINITIVE DI COMPETENZA (CP)		RISCOSSIONI IN C/COMPETENZA (RC)		ACCERTAMENTI (A)		MAGGIORI O MINORI ENTRATE DI COMPETENZA =A-CP	
		PREVISIONI DEFINITIVE DI CASSA (CS)		TOTALE RISCOSSIONI (TR=RR+RC)		MAGGIORI O MINORI ENTRATE DI CASSA =TR-CS		TOTALE RESIDUI ATTIVI DA RIPORTARE (TR=EP+EC)	
TITOLO 9	ENTRATE PER CONTO TERZI E PARTITE DI GIRO								
90100	Tipologia 100: Entrate per partite di giro	RS	1.000,00	RR	1.000,00	R	0,00	EP	0,00
		CP	1.395.000,00	RC	234.625,72	A	235.625,72	CP	-1.159.374,28
		CS	1.396.000,00	TR	235.625,72	CS	-1.160.374,28	TR	1.000,00
	Cap. 6005.0 Cod. 9.0101.00 Pdc E.9.01.01.02.001 SPLIT PAYMENT - IVA TRATTENUTA SU FATTURE	RS	0,00	RR	0,00	R	0,00	EP	0,00
		CP	350.000,00	RC	123.769,17	A	123.769,17	CP	-226.230,83
		CS	350.000,00	TR	123.769,17	CS	-226.230,83	TR	0,00
	Cap. 6020.0 Cod. 9.0102.00 Pdc E.9.01.02.01.001 RITENUTE ERARIALI AL PERSONALE SU ASSEGNI FISSI, INDENNITA', COMPENSI E MISSIONI	RS	0,00	RR	0,00	R	0,00	EP	0,00
		CP	170.000,00	RC	79.401,57	A	79.401,57	CP	-90.598,43
		CS	170.000,00	TR	79.401,57	CS	-90.598,43	TR	0,00
	Cap. 6025.0 Cod. 9.0102.00 Pdc E.9.01.02.02.001 RITENUTE PREVIDENZIALI ED ASSISTENZIALI AL PERSONALE	RS	0,00	RR	0,00	R	0,00	EP	0,00
		CP	70.000,00	RC	31.454,98	A	31.454,98	CP	-38.545,02
		CS	70.000,00	TR	31.454,98	CS	-38.545,02	TR	0,00
	Cap. 6030.0 Cod. 9.0199.00 Pdc E.9.01.99.03.001 RIMBORSO DI ANTICIPAZIONI DI FONDI PER IL SERVIZIO DI ECONOMATO E PER I SERVIZI IN ECONOMIA	RS	1.000,00	RR	1.000,00	R	0,00	EP	0,00
		CP	5.000,00	RC	0,00	A	1.000,00	CP	-4.000,00
		CS	6.000,00	TR	1.000,00	CS	-5.000,00	TR	1.000,00
	Cap. 6049.0 Cod. 9.0199.00 Pdc E.9.01.99.99.999 ENTRATE DERIVANTI DALLA GESTIONE DEGLI INCASSI VINCOLATI DEGLI ENTI LOCALI	RS	0,00	RR	0,00	R	0,00	EP	0,00
		CP	800.000,00	RC	0,00	A	0,00	CP	-800.000,00
		CS	800.000,00	TR	0,00	CS	-800.000,00	TR	0,00
90200	Tipologia 200: Entrate per conto terzi	RS	61.812,66	RR	38.917,87	R	0,00	EP	22.894,79
		CP	200.000,00	RC	87.118,22	A	87.618,22	CP	-112.381,78
		CS	261.812,66	TR	126.036,09	CS	-135.776,57	TR	23.394,79
	Cap. 6015.0 Cod. 9.0299.00 Pdc E.9.02.99.99.999 RITENUTE AL PERSONALE PER CONTO TERZI	RS	0,00	RR	0,00	R	0,00	EP	0,00
		CP	10.000,00	RC	734,18	A	734,18	CP	-9.265,82
		CS	10.000,00	TR	734,18	CS	-9.265,82	TR	0,00
	Cap. 6040.0 Cod. 9.0204.00 Pdc E.9.02.04.01.001 DEPOSITI CAUZIONALI	RS	1.615,51	RR	0,00	R	0,00	EP	1.615,51
		CP	40.000,00	RC	33.954,53	A	33.954,53	CP	-6.045,47
		CS	41.615,51	TR	33.954,53	CS	-7.660,98	TR	1.615,51

COMUNE DI IMER

PROVINCIA DI TRENTO

CONTO DEL BILANCIO - GESTIONE DELLE ENTRATE 2022

Dettaglio Capitoli, Articoli - Solo con importi

TITOLO TIPOLOGIA	DENOMINAZIONE	RESIDUI ATTIVI AL 1/1/2022 (RS)		RISCOSSIONI IN C/RESIDUI (RR)		RIACCERTAMENTI RESIDUI (R)				RESIDUI ATTIVI DA ESERCIZI PRECEDENTI (EP = RS -RR+R)	
		PREVISIONI DEFINITIVE DI COMPETENZA (CP)		RISCOSSIONI IN C/COMPETENZA (RC)		ACCERTAMENTI (A)		MAGGIORI O MINORI ENTRATE DI COMPETENZA =A-CP		RESIDUI ATTIVI DA ESERCIZIO DI COMPETENZA (EC=A-RC)	
		PREVISIONI DEFINITIVE DI CASSA (CS)		TOTALE RISCOSSIONI (TR=RR+RC)		MAGGIORI O MINORI ENTRATE DI CASSA =TR-CS				TOTALE RESIDUI ATTIVI DA RIPORTARE (TR=EP+EC)	
	Cap. 6045.0 Cod. 9.0204.00 Pdc E.9.02.04.02.001 DEPOSITI PER SPESE CONTRATTUALI	RS	0,00	RR	0,00	R	0,00			EP	0,00
		CP	40.000,00	RC	13.042,00	A	13.042,00	CP	-26.958,00	EC	0,00
		CS	40.000,00	TR	13.042,00	CS	-26.958,00			TR	0,00
	Cap. 6050.0 Cod. 9.0299.00 Pdc E.9.02.99.99.999 RECUPERO ANTICIPAZIONI PER CONTO DI TERZI	RS	60.197,15	RR	38.917,87	R	0,00			EP	21.279,28
		CP	110.000,00	RC	39.387,51	A	39.887,51	CP	-70.112,49	EC	500,00
		CS	170.197,15	TR	78.305,38	CS	-91.891,77			TR	21.779,28
90000	Totale TITOLO 9 ENTRATE PER CONTO TERZI E PARTITE DI GIRO	RS	62.812,66	RR	39.917,87	R	0,00			EP	22.894,79
		CP	1.595.000,00	RC	321.743,94	A	323.243,94	CP	-1.271.756,06	EC	1.500,00
		CS	1.657.812,66	TR	361.661,81	CS	-1.296.150,85			TR	24.394,79
	TOTALE TITOLI	RS	1.034.707,21	RR	628.506,91	R	-30.802,29			EP	375.398,01
		CP	6.412.744,96	RC	2.145.125,94	A	2.789.843,53	CP	-3.622.901,43	EC	644.717,59
		CS	7.447.452,17	TR	2.773.632,85	CS	-4.673.819,32			TR	1.020.115,60
	TOTALE GENERALE DELLE ENTRATE	RS	1.034.707,21	RR	628.506,91	R	-30.802,29			EP	375.398,01
		CP	6.966.132,05	RC	2.145.125,94	A	2.789.843,53	CP	-3.622.901,43	EC	644.717,59
		CS	7.447.452,17	TR	2.773.632,85	CS	-4.673.819,32			TR	1.020.115,60

COMUNE DI IMER

PROVINCIA DI TRENTO

CONTO DEL BILANCIO - GESTIONE DELLE ENTRATE 2022

Dettaglio Capitoli, Articoli - Solo con importi

TITOLO TIPOLOGIA	DENOMINAZIONE	RESIDUI ATTIVI AL 1/1/2022 (RS)		RISCOSSIONI IN C/RESIDUI (RR)		RIACCERTAMENTI RESIDUI (R)		RESIDUI ATTIVI DA ESERCIZI PRECEDENTI (EP = RS -RR+R)	
		PREVISIONI DEFINITIVE DI COMPETENZA (CP)		RISCOSSIONI IN C/COMPETENZA (RC)		ACCERTAMENTI (A)		MAGGIORI O MINORI ENTRATE DI COMPETENZA =A-CP	
		PREVISIONI DEFINITIVE DI CASSA (CS)		TOTALE RISCOSSIONI (TR=RR+RC)		MAGGIORI O MINORI ENTRATE DI CASSA =TR-CS		TOTALE RESIDUI ATTIVI DA RIPORTARE (TR=EP+EC)	
Totale TITOLO 1	ENTRATE CORRENTI DI NATURA TRIBUTARIA, CONTRIBUTIVA E P	RS	17.463,00	RR	0,00	R	-4.556,00	EP	12.907,00
		CP	350.000,00	RC	332.086,56	A	332.086,56	CP	-17.913,44
		CS	367.463,00	TR	332.086,56	CS	-35.376,44	TR	12.907,00
Totale TITOLO 2	TRASFERIMENTI CORRENTI	RS	608.195,69	RR	523.089,35	R	147,12	EP	85.253,46
		CP	521.679,78	RC	63.287,24	A	530.214,83	CP	8.535,05
		CS	1.129.875,47	TR	586.376,59	CS	-543.498,88	TR	552.181,05
Totale TITOLO 3	ENTRATE EXTRATRIBUTARIE	RS	55.261,99	RR	54.168,93	R	-993,06	EP	100,00
		CP	994.528,51	RC	914.718,21	A	1.017.097,20	CP	22.568,69
		CS	1.049.790,50	TR	968.887,14	CS	-80.903,36	TR	102.478,99
Totale TITOLO 4	ENTRATE IN CONTO CAPITALE	RS	290.973,87	RR	11.330,76	R	-25.400,35	EP	254.242,76
		CP	2.451.536,67	RC	513.289,99	A	587.201,00	CP	-1.864.335,67
		CS	2.742.510,54	TR	524.620,75	CS	-2.217.889,79	TR	328.153,77
Totale TITOLO 7	ANTICIPAZIONI DA ISTITUTO TESORIERE/CASSIERE	RS	0,00	RR	0,00	R	0,00	EP	0,00
		CP	500.000,00	RC	0,00	A	0,00	CP	-500.000,00
		CS	500.000,00	TR	0,00	CS	-500.000,00	TR	0,00
Totale TITOLO 9	ENTRATE PER CONTO TERZI E PARTITE DI GIRO	RS	62.812,66	RR	39.917,87	R	0,00	EP	22.894,79
		CP	1.595.000,00	RC	321.743,94	A	323.243,94	CP	-1.271.756,06
		CS	1.657.812,66	TR	361.661,81	CS	-1.296.150,85	TR	24.394,79
	FONDO PLURIENNALE VINCOLATO PER SPESE CORRENTI (1)	CP	23.141,51						
	FONDO PLURIENNALE VINCOLATO PER SPESE IN CONTO CAPITALE (1)	CP	292.333,58						
	UTILIZZO AVANZO DI AMMINISTRAZIONE (2)	CP	237.912,00						
	- di cui Utilizzo Fondo anticipazioni di liquidità	CP	0,00						
TOTALE GENERALE DELLE ENTRATE		RS	1.034.707,21	RR	628.506,91	R	-30.802,29	EP	375.398,01
		CP	6.966.132,05	RC	2.145.125,94	A	2.789.843,53	CP	-3.622.901,43
		CS	7.447.452,17	TR	2.773.632,85	CS	-4.673.819,32	TR	1.020.115,60

COMUNE DI IMER
PROVINCIA DI TRENTO

ACCERTAMENTI ASSUNTI NELL'ESERCIZIO 2022 E NEGLI ESERCIZI PRECEDENTI IMPUTATI ALL'ANNO 2023 E SEGUENTI

TITOLI E TIPOLOGIE DI ENTRATA		2023		2024		Anni successivi
		Previsioni di competenza	Accertamenti	Previsioni di competenza del bilancio pluriennale	Accertamenti	Accertamenti
	TITOLO 1 - ENTRATE CORRENTI DI NATURA TRIBUTARIA, CONTRIBUTIVA E PEREQUATIVA					
10101	Tipologia 101: Imposte tasse e proventi assimilati	350.000,00	0,00	350.000,00	0,00	0,00
10000	Totale TITOLO 1	350.000,00	0,00	350.000,00	0,00	0,00
	TITOLO 2 - TRASFERIMENTI CORRENTI					
20101	Tipologia 101: Trasferimenti correnti da Amministrazioni pubbliche	471.133,15	0,00	471.133,15	0,00	0,00
20000	Totale TITOLO 2	471.133,15	0,00	471.133,15	0,00	0,00
	TITOLO 3 - ENTRATE EXTRATRIBUTARIE					
30100	Tipologia 100: Vendita di beni e servizi e proventi derivanti dalla gestione dei beni	386.257,20	0,00	379.396,00	0,00	0,00
30200	Tipologia 200: Proventi derivanti dall'attività di controllo e repressione delle irregolarità e degli illeciti	0,00	0,00	0,00	0,00	0,00
30300	Tipologia 300: Interessi attivi	0,00	0,00	0,00	0,00	0,00
30400	Tipologia 400: Altre entrate da redditi da capitale	131.000,00	0,00	131.000,00	0,00	0,00
30500	Tipologia 500: Rimborsi e altre entrate correnti	139.591,23	0,00	139.591,23	0,00	0,00
30000	Totale TITOLO 3	656.848,43	0,00	649.987,23	0,00	0,00
	TITOLO 4 - ENTRATE IN CONTO CAPITALE					
40200	Tipologia 200: Contributi agli investimenti	1.497.105,24	1.258.040,24	70.000,00	0,00	0,00

COMUNE DI IMER
 PROVINCIA DI TRENTO

ACCERTAMENTI ASSUNTI NELL'ESERCIZIO 2022 E NEGLI ESERCIZI PRECEDENTI IMPUTATI ALL'ANNO 2023 E SEGUENTI

TITOLI E TIPOLOGIE DI ENTRATA		2023		2024		Anni successivi
		Previsioni di competenza	Accertamenti	Previsioni di competenza del bilancio pluriennale	Accertamenti	Accertamenti
40300	Tipologia 300: Altri trasferimenti in conto capitale	0,00	0,00	0,00	0,00	0,00
40400	Tipologia 400: Entrate da alienazione di beni materiali e immateriali	318.231,41	11.475,41	306.756,00	0,00	0,00
40500	Tipologia 500: Altre entrate in conto capitale	5.000,00	0,00	5.000,00	0,00	0,00
40000	Totale TITOLO 4	1.820.336,65	1.269.515,65	381.756,00	0,00	0,00
TITOLO 9 - ENTRATE PER CONTO TERZI E PARTITE DI GIRO						
90100	Tipologia 100: Entrate per partite di giro	1.395.000,00	0,00	1.395.000,00	0,00	0,00
90200	Tipologia 200: Entrate per conto terzi	200.000,00	0,00	200.000,00	0,00	0,00
90000	Totale TITOLO 9	1.595.000,00	0,00	1.595.000,00	0,00	0,00
TOTALE GENERALE		4.893.318,23	1.269.515,65	3.447.876,38	0,00	0,00

COMUNE DI IMER

PROVINCIA DI TRENTO

CONTO DEL BILANCIO - RIEPILOGO GENERALE DELLE SPESE 2022

MISSIONE, PROGRAMMA, TITOLO	DENOMINAZIONE	RESIDUI PASSIVI AL 1/1/2022 (RS)		PAGAMENTI IN C/RESIDUI (PR)		RIACCERTAMENTO RESIDUI (R)				RESIDUI PASSIVI DA ESERCIZI PRECEDENTI (EP=RS-PR+R)		
		PREVISIONI DEFINITIVE DI COMPETENZA (CP)		PAGAMENTI IN C/COMPETENZA (PC)		IMPEGNI (I)		ECONOMIE DI COMPETENZA (ECP=CP-I-FPV)		RESIDUI PASSIVI DA ESERCIZIO DI COMPETENZA (EC= I - PC)		
		PREVISIONI DEFINITIVE DI CASSA (CS)		TOTALE PAGAMENTI (TP=PR+PC)		FONDO PLURIENNALE VINCOLATO (FPV)				TOTALE RESIDUI PASSIVI DA RIPORTARE (TR=EP+EC)		
DISAVANZO DI AMMINISTRAZIONE		CP	0,00									
TITOLO 1	SPESE CORRENTI	RS	384.464,28	PR	356.863,10	R	-16.635,21			EP	10.965,97	
		CP	1.635.150,63	PC	1.012.791,30	I	1.359.807,72	ECP	252.465,26	EC	347.016,42	
		CS	2.705.606,05	TP	1.369.654,40	FPV	22.877,65			TR	357.982,39	
TITOLO 2	SPESE IN CONTO CAPITALE	RS	162.415,77	PR	92.796,75	R	-23.802,57			EP	45.816,45	
		CP	3.216.756,27	PC	434.685,15	I	612.894,77	ECP	1.930.900,12	EC	178.209,62	
		CS	2.706.210,66	TP	527.481,90	FPV	672.961,38			TR	224.026,07	
TITOLO 3	INCREMENTO DI ATTIVITA' FINANZIARIE	RS	0,00	PR	0,00	R	0,00			EP	0,00	
		CP	0,00	PC	0,00	I	0,00	ECP	0,00	EC	0,00	
		CS	0,00	TP	0,00	FPV	0,00			TR	0,00	
TITOLO 4	Rimborso di prestiti	RS	0,00	PR	0,00	R	0,00			EP	0,00	
		CP	19.225,15	PC	19.225,15	I	19.225,15	ECP	0,00	EC	0,00	
		CS	19.225,15	TP	19.225,15	FPV	0,00			TR	0,00	
TITOLO 5	CHIUSURA DI ANTICIPAZIONI RICEVUTE DA ISTITUTO TESORIERE/CASSIERE	RS	0,00	PR	0,00	R	0,00			EP	0,00	
		CP	500.000,00	PC	0,00	I	0,00	ECP	500.000,00	EC	0,00	
		CS	500.000,00	TP	0,00	FPV	0,00			TR	0,00	
TITOLO 7	SPESE PER CONTO TERZI E PARTITE DI GIRO	RS	77.387,33	PR	69.036,48	R	0,00			EP	8.350,85	
		CP	1.595.000,00	PC	301.663,34	I	323.243,94	ECP	1.271.756,06	EC	21.580,60	
		CS	1.672.387,33	TP	370.699,82	FPV	0,00			TR	29.931,45	
	TOTALE TITOLI	RS	624.267,38	PR	518.696,33	R	-40.437,78			EP	65.133,27	
		CP	6.966.132,05	PC	1.768.364,94	I	2.315.171,58	ECP	3.955.121,44	EC	546.806,64	
		CS	7.603.429,19	TP	2.287.061,27	FPV	695.839,03			TR	611.939,91	
	TOTALE GENERALE DELLE SPESE	RS	624.267,38	PR	518.696,33	R	-40.437,78			EP	65.133,27	
		CP	6.966.132,05	PC	1.768.364,94	I	2.315.171,58	ECP	3.955.121,44	EC	546.806,64	
		CS	7.603.429,19	TP	2.287.061,27	FPV	695.839,03			TR	611.939,91	

COMUNE DI IMER
PROVINCIA DI TRENTO

CONTO DEL BILANCIO - RIEPILOGO GENERALE DELLE SPESE PER MISSIONI 2022

MISSIONE, PROGRAMMA, TITOLO	DENOMINAZIONE	RESIDUI PASSIVI AL 1/1/2022 (RS)		PAGAMENTI IN C/RESIDUI (PR)		RIACCERTAMENTO RESIDUI (R)				RESIDUI PASSIVI DA ESERCIZI PRECEDENTI (EP=RS-PR+R)		
		PREVISIONI DEFINITIVE DI COMPETENZA (CP)		PAGAMENTI IN C/COMPETENZA (PC)		IMPEGNI (I)		ECONOMIE DI COMPETENZA (ECP=CP-I-FPV)		RESIDUI PASSIVI DA ESERCIZIO DI COMPETENZA (EC= I - PC)		
		PREVISIONI DEFINITIVE DI CASSA (CS)		TOTALE PAGAMENTI (TP=PR+PC)		FONDO PLURIENNALE VINCOLATO (FPV)				TOTALE RESIDUI PASSIVI DA RIPORTARE (TR=EP+EC)		
DISAVANZO DI AMMINISTRAZIONE		CP	0,00									
MISSIONE 1	Servizi istituzionali e generali e di gestione	RS	71.442,03	PR	56.868,53	R	-4.404,17			EP	10.169,33	
		CP	1.552.889,66	PC	695.602,35	I	828.250,02	ECP	402.451,79	EC	132.647,67	
		CS	1.302.143,84	TP	752.470,88	FPV	322.187,85			TR	142.817,00	
MISSIONE 2	Giustizia	RS	0,00	PR	0,00	R	0,00			EP	0,00	
		CP	0,00	PC	0,00	I	0,00	ECP	0,00	EC	0,00	
		CS	0,00	TP	0,00	FPV	0,00			TR	0,00	
MISSIONE 3	Ordine pubblico e sicurezza	RS	35.051,87	PR	29.791,49	R	-260,38			EP	5.000,00	
		CP	64.518,58	PC	29,40	I	59.271,33	ECP	5.247,25	EC	59.241,93	
		CS	99.570,45	TP	29.820,89	FPV	0,00			TR	64.241,93	
MISSIONE 4	Istruzione e diritto allo studio	RS	64.729,82	PR	47.855,43	R	-5.158,10			EP	11.716,29	
		CP	285.815,62	PC	90.084,61	I	150.316,58	ECP	23.951,16	EC	60.231,97	
		CS	238.997,56	TP	137.940,04	FPV	111.547,88			TR	71.948,26	
MISSIONE 5	Tutela e valorizzazione dei beni e attività culturali	RS	24.818,72	PR	20.919,54	R	-394,69			EP	3.504,49	
		CP	58.942,11	PC	11.082,20	I	39.410,51	ECP	16.092,42	EC	28.328,31	
		CS	80.321,65	TP	32.001,74	FPV	3.439,18			TR	31.832,80	
MISSIONE 6	Politiche giovanili, sport e tempo libero	RS	51.761,74	PR	46.992,94	R	-4.768,80			EP	0,00	
		CP	191.829,49	PC	61.106,16	I	127.074,43	ECP	20.880,06	EC	65.968,27	
		CS	199.716,23	TP	108.099,10	FPV	43.875,00			TR	65.968,27	
MISSIONE 7	Turismo	RS	14.642,70	PR	12.813,40	R	-1.829,30			EP	0,00	
		CP	36.231,00	PC	21.880,88	I	33.587,65	ECP	2.643,35	EC	11.706,77	
		CS	50.873,70	TP	34.694,28	FPV	0,00			TR	11.706,77	
MISSIONE 8	Assetto del territorio ed edilizia abitativa	RS	708,00	PR	0,00	R	-708,00			EP	0,00	
		CP	16.000,00	PC	8.167,50	I	11.225,50	ECP	4.774,50	EC	3.058,00	
		CS	16.708,00	TP	8.167,50	FPV	0,00			TR	3.058,00	

COMUNE DI IMER
PROVINCIA DI TRENTO

CONTO DEL BILANCIO - RIEPILOGO GENERALE DELLE SPESE PER MISSIONI 2022

MISSIONE, PROGRAMMA, TITOLO	DENOMINAZIONE	RESIDUI PASSIVI AL 1/1/2022 (RS)		PAGAMENTI IN C/RESIDUI (PR)		RIACCERTAMENTO RESIDUI (R)				RESIDUI PASSIVI DA ESERCIZI PRECEDENTI (EP=RS-PR+R)	
		PREVISIONI DEFINITIVE DI COMPETENZA (CP)		PAGAMENTI IN C/COMPETENZA (PC)		IMPEGNI (I)		ECONOMIE DI COMPETENZA (ECP=CP-I-FPV)		RESIDUI PASSIVI DA ESERCIZIO DI COMPETENZA (EC= I - PC)	
		PREVISIONI DEFINITIVE DI CASSA (CS)		TOTALE PAGAMENTI (TP=PR+PC)		FONDO PLURIENNALE VINCOLATO (FPV)				TOTALE RESIDUI PASSIVI DA RIPORTARE (TR=EP+EC)	
MISSIONE 9	Sviluppo sostenibile e tutela del territorio e dell'ambiente	RS	95.719,44	PR	85.485,70	R	-2.013,00			EP	8.220,74
		CP	1.374.517,33	PC	70.589,88	I	159.014,10	ECP	1.010.297,51	EC	88.424,22
		CS	1.265.031,05	TP	156.075,58	FPV	205.205,72			TR	96.644,96
MISSIONE 10	Trasporti e diritto alla mobilità	RS	34.390,65	PR	22.629,32	R	-9.855,69			EP	1.905,64
		CP	630.170,32	PC	359.801,31	I	402.159,07	ECP	220.660,45	EC	42.357,76
		CS	657.210,17	TP	382.430,63	FPV	7.350,80			TR	44.263,40
MISSIONE 11	Soccorso civile	RS	0,00	PR	0,00	R	0,00			EP	0,00
		CP	457.354,49	PC	48.916,08	I	48.916,08	ECP	408.438,41	EC	0,00
		CS	457.354,49	TP	48.916,08	FPV	0,00			TR	0,00
MISSIONE 12	Diritti sociali, politiche sociali e famiglia	RS	59.903,59	PR	53.825,13	R	-6.078,46			EP	0,00
		CP	77.889,54	PC	47.032,18	I	61.204,83	ECP	16.684,71	EC	14.172,65
		CS	137.793,13	TP	100.857,31	FPV	0,00			TR	14.172,65
MISSIONE 13	Tutela della salute	RS	569,35	PR	280,35	R	-289,00			EP	0,00
		CP	7.312,00	PC	3.733,90	I	6.222,39	ECP	1.089,61	EC	2.488,49
		CS	7.881,35	TP	4.014,25	FPV	0,00			TR	2.488,49
MISSIONE 14	Sviluppo economico e competitività	RS	57.677,12	PR	57.677,12	R	0,00			EP	0,00
		CP	35.958,00	PC	0,00	I	0,00	ECP	35.958,00	EC	0,00
		CS	93.635,12	TP	57.677,12	FPV	0,00			TR	0,00
MISSIONE 15	Politiche per il lavoro e la formazione professionale	RS	35.465,02	PR	14.520,90	R	-4.678,19			EP	16.265,93
		CP	43.600,00	PC	27.000,00	I	43.600,00	ECP	0,00	EC	16.600,00
		CS	79.065,02	TP	41.520,90	FPV	0,00			TR	32.865,93
MISSIONE 16	Agricoltura, politiche agroalimentari e pesca	RS	0,00	PR	0,00	R	0,00			EP	0,00
		CP	7.450,00	PC	2.450,00	I	2.450,00	ECP	2.767,40	EC	0,00
		CS	5.217,40	TP	2.450,00	FPV	2.232,60			TR	0,00

COMUNE DI IMER
PROVINCIA DI TRENTO

CONTO DEL BILANCIO - RIEPILOGO GENERALE DELLE SPESE PER MISSIONI 2022

MISSIONE, PROGRAMMA, TITOLO	DENOMINAZIONE	RESIDUI PASSIVI AL 1/1/2022 (RS)		PAGAMENTI IN C/RESIDUI (PR)		RIACCERTAMENTO RESIDUI (R)				RESIDUI PASSIVI DA ESERCIZI PRECEDENTI (EP=RS-PR+R)	
		PREVISIONI DEFINITIVE DI COMPETENZA (CP)		PAGAMENTI IN C/COMPETENZA (PC)		IMPEGNI (I)		ECONOMIE DI COMPETENZA (ECP=CP-I-FPV)		RESIDUI PASSIVI DA ESERCIZIO DI COMPETENZA (EC= I - PC)	
		PREVISIONI DEFINITIVE DI CASSA (CS)		TOTALE PAGAMENTI (TP=PR+PC)		FONDO PLURIENNALE VINCOLATO (FPV)				TOTALE RESIDUI PASSIVI DA RIPORTARE (TR=EP+EC)	
MISSIONE 17	Energia e diversificazione delle fonti energetiche	RS	0,00	PR	0,00	R	0,00			EP	0,00
		CP	0,00	PC	0,00	I	0,00	ECP	0,00	EC	0,00
		CS	0,00	TP	0,00	FPV	0,00			TR	0,00
MISSIONE 20	Fondi e accantonamenti	RS	0,00	PR	0,00	R	0,00			EP	0,00
		CP	11.428,76	PC	0,00	I	0,00	ECP	11.428,76	EC	0,00
		CS	720.297,55	TP	0,00	FPV	0,00			TR	0,00
MISSIONE 50	Debito pubblico	RS	0,00	PR	0,00	R	0,00			EP	0,00
		CP	19.225,15	PC	19.225,15	I	19.225,15	ECP	0,00	EC	0,00
		CS	19.225,15	TP	19.225,15	FPV	0,00			TR	0,00
MISSIONE 60	Anticipazioni finanziarie	RS	0,00	PR	0,00	R	0,00			EP	0,00
		CP	500.000,00	PC	0,00	I	0,00	ECP	500.000,00	EC	0,00
		CS	500.000,00	TP	0,00	FPV	0,00			TR	0,00
MISSIONE 99	Servizi per conto terzi	RS	77.387,33	PR	69.036,48	R	0,00			EP	8.350,85
		CP	1.595.000,00	PC	301.663,34	I	323.243,94	ECP	1.271.756,06	EC	21.580,60
		CS	1.672.387,33	TP	370.699,82	FPV	0,00			TR	29.931,45
	TOTALE MISSIONI	RS	624.267,38	PR	518.696,33	R	-40.437,78			EP	65.133,27
		CP	6.966.132,05	PC	1.768.364,94	I	2.315.171,58	ECP	3.955.121,44	EC	546.806,64
		CS	7.603.429,19	TP	2.287.061,27	FPV	695.839,03			TR	611.939,91
	TOTALE GENERALE DELLE SPESE	RS	624.267,38	PR	518.696,33	R	-40.437,78			EP	65.133,27
		CP	6.966.132,05	PC	1.768.364,94	I	2.315.171,58	ECP	3.955.121,44	EC	546.806,64
		CS	7.603.429,19	TP	2.287.061,27	FPV	695.839,03			TR	611.939,91

COMUNE DI IMER

PROVINCIA DI TRENTO

PROSPETTO DELLE SPESE DI BILANCIO PER MISSIONI, PROGRAMMI E MACROAGGREGATI

SPESE CORRENTI - IMPEGNI 2022

MISSIONI E PROGRAMMI \ MACROAGGREGATI		Redditi da lavoro dipendente	Imposte e tasse a carico dell'ente	Acquisto di beni e servizi	Trasferimenti correnti	Interessi passivi	Altre spese per redditi da capitale	Rimborsi e note correttive delle entrate	Altre spese correnti	Totale
		101	102	103	104	107	108	109	110	100
01	MISSIONE 1 - Servizi istituzionali e generali e di gestione									
01	Organi istituzionali	0,00	4.248,52	55.366,29	0,00	0,00	0,00	0,00	0,00	59.614,81
02	Segreteria generale	81.779,43	6.886,47	8.837,54	310,71	0,00	0,00	0,00	0,00	97.814,15
03	Gestione economica, finanziaria, programmazione e provveditorato	54.018,08	5.070,71	24.554,35	0,00	0,00	0,00	0,00	69.193,82	152.836,96
04	Gestione delle entrate tributarie e servizi fiscali	0,00	0,00	0,00	0,00	0,00	0,00	2.747,28	0,00	2.747,28
05	Gestione dei beni demaniali e patrimoniali	41.526,04	11.206,06	55.147,76	0,00	0,00	0,00	0,00	350,00	108.229,86
06	Ufficio tecnico	55.713,76	3.545,21	56,18	0,00	0,00	0,00	0,00	0,00	59.315,15
07	Elezioni e consultazioni popolari - Anagrafe e stato civile	40.171,80	2.383,77	2.590,64	0,00	0,00	0,00	0,00	0,00	45.146,21
10	Risorse umane	11.532,03	0,00	1.625,00	0,00	0,00	0,00	0,00	0,00	13.157,03
11	Altri servizi generali	0,00	0,00	57.809,65	15.000,00	0,00	0,00	0,00	21.008,99	93.818,64
	TOTALE MISSIONE 1 - Servizi istituzionali e generali e di gestione	284.741,14	33.340,74	205.987,41	15.310,71	0,00	0,00	2.747,28	90.552,81	632.680,09
02	MISSIONE 2 - Giustizia									
01	Uffici giudiziari	0,00	0,00	0,00	0,00	0,00	0,00	0,00	0,00	0,00
	TOTALE MISSIONE 2 - Giustizia	0,00	0,00	0,00	0,00	0,00	0,00	0,00	0,00	0,00
03	MISSIONE 3 - Ordine pubblico e sicurezza									
01	Polizia locale e amministrativa	0,00	0,00	0,00	42.727,33	0,00	0,00	0,00	0,00	42.727,33
	TOTALE MISSIONE 3 - Ordine pubblico e sicurezza	0,00	0,00	0,00	42.727,33	0,00	0,00	0,00	0,00	42.727,33
04	MISSIONE 4 - Istruzione e diritto allo studio									
01	Istruzione prescolastica	13.550,45	1.176,62	63.125,78	905,90	0,00	0,00	0,00	0,00	78.758,75
02	Altri ordini di istruzione non universitaria	0,00	0,00	26.332,27	35.225,56	0,00	0,00	0,00	0,00	61.557,83

COMUNE DI IMER

PROVINCIA DI TRENTO

PROSPETTO DELLE SPESE DI BILANCIO PER MISSIONI, PROGRAMMI E MACROAGGREGATI

SPESE CORRENTI - IMPEGNI 2022

MISSIONI E PROGRAMMI \ MACROAGGREGATI		Redditi da lavoro dipendente	Imposte e tasse a carico dell'ente	Acquisto di beni e servizi	Trasferimenti correnti	Interessi passivi	Altre spese per redditi da capitale	Rimborsi e note correttive delle entrate	Altre spese correnti	Totale
		101	102	103	104	107	108	109	110	100
	TOTALE MISSIONE 4 - Istruzione e diritto allo studio	13.550,45	1.176,62	89.458,05	36.131,46	0,00	0,00	0,00	0,00	140.316,58
05	MISSIONE 5 - Tutela e valorizzazione dei beni e attività culturali									
02	Attività culturali e interventi diversi nel settore culturale	0,00	0,00	0,00	37.312,11	0,00	0,00	0,00	0,00	37.312,11
	TOTALE MISSIONE 5 - Tutela e valorizzazione dei beni e attività culturali	0,00	0,00	0,00	37.312,11	0,00	0,00	0,00	0,00	37.312,11
06	MISSIONE 6 - Politiche giovanili, sport e tempo libero									
01	Sport e tempo libero	0,00	0,00	11.056,49	56.469,53	0,00	0,00	0,00	0,00	67.526,02
	TOTALE MISSIONE 6 - Politiche giovanili, sport e tempo libero	0,00	0,00	11.056,49	56.469,53	0,00	0,00	0,00	0,00	67.526,02
07	MISSIONE 7 - Turismo									
01	Sviluppo e valorizzazione del turismo	0,00	0,00	1.893,55	13.836,41	0,00	0,00	0,00	0,00	15.729,96
	TOTALE MISSIONE 7 - Turismo	0,00	0,00	1.893,55	13.836,41	0,00	0,00	0,00	0,00	15.729,96
09	MISSIONE 9 - Sviluppo sostenibile e tutela del territorio e dell'ambiente									
02	Tutela, valorizzazione e recupero ambientale	0,00	0,00	4.715,14	0,00	0,00	0,00	0,00	0,00	4.715,14
03	Rifiuti	0,00	0,00	10.000,00	0,00	0,00	0,00	0,00	0,00	10.000,00
04	Servizio idrico integrato	0,00	1.000,00	64.788,25	28.829,43	0,00	0,00	0,00	0,00	94.617,68
05	Aree protette, parchi naturali, protezione naturalistica e forestazione	0,00	0,00	4.000,00	20.000,00	0,00	0,00	0,00	0,00	24.000,00
	TOTALE MISSIONE 9 - Sviluppo sostenibile e tutela del territorio e dell'ambiente	0,00	1.000,00	83.503,39	48.829,43	0,00	0,00	0,00	0,00	133.332,82
10	MISSIONE 10 - Trasporti e diritto alla mobilità									
05	Viabilità e infrastrutture stradali	98.428,17	5.808,55	96.490,00	10.664,60	0,00	0,00	0,00	1.752,00	213.143,32
	TOTALE MISSIONE 10 - Trasporti e diritto alla mobilità	98.428,17	5.808,55	96.490,00	10.664,60	0,00	0,00	0,00	1.752,00	213.143,32
11	MISSIONE 11 - Soccorso civile									
01	Sistema di protezione civile	0,00	0,00	0,00	10.000,00	0,00	0,00	0,00	0,00	10.000,00

COMUNE DI IMER

PROVINCIA DI TRENTO

PROSPETTO DELLE SPESE DI BILANCIO PER MISSIONI, PROGRAMMI E MACROAGGREGATI

SPESE CORRENTI - IMPEGNI 2022

MISSIONI E PROGRAMMI \ MACROAGGREGATI		Redditi da lavoro dipendente	Imposte e tasse a carico dell'ente	Acquisto di beni e servizi	Trasferimenti correnti	Interessi passivi	Altre spese per redditi da capitale	Rimborsi e note correttive delle entrate	Altre spese correnti	Totale
		101	102	103	104	107	108	109	110	100
	TOTALE MISSIONE 11 - Soccorso civile	0,00	0,00	0,00	10.000,00	0,00	0,00	0,00	0,00	10.000,00
12	MISSIONE 12 - Diritti sociali, politiche sociali e famiglia									
01	Interventi per l'infanzia e i minori e per asili nido	0,00	0,00	0,00	27.768,53	0,00	0,00	0,00	0,00	27.768,53
03	Interventi per gli anziani	0,00	0,00	9.586,44	2.076,00	0,00	0,00	0,00	0,00	11.662,44
05	Interventi per le famiglie	0,00	0,00	0,00	2.115,47	0,00	0,00	0,00	0,00	2.115,47
08	Cooperazione e associazionismo	0,00	0,00	0,00	14.904,64	0,00	0,00	0,00	0,00	14.904,64
09	Servizio necroscopico e cimiteriale	0,00	0,00	1.416,02	500,00	0,00	0,00	0,00	0,00	1.916,02
	TOTALE MISSIONE 12 - Diritti sociali, politiche sociali e famiglia	0,00	0,00	11.002,46	47.364,64	0,00	0,00	0,00	0,00	58.367,10
13	MISSIONE 13 - Tutela della salute									
07	Ulteriori spese in materia sanitaria	0,00	0,00	6.222,39	0,00	0,00	0,00	0,00	0,00	6.222,39
	TOTALE MISSIONE 13 - Tutela della salute	0,00	0,00	6.222,39	0,00	0,00	0,00	0,00	0,00	6.222,39
14	MISSIONE 14 - Sviluppo economico e competitività									
01	Industria, PMI e Artigianato	0,00	0,00	0,00	0,00	0,00	0,00	0,00	0,00	0,00
	TOTALE MISSIONE 14 - Sviluppo economico e competitività	0,00	0,00	0,00	0,00	0,00	0,00	0,00	0,00	0,00
16	MISSIONE 16 - Agricoltura, politiche agroalimentari e pesca									
01	Sviluppo del settore agricolo e del sistema Agroalimentare	0,00	0,00	0,00	2.450,00	0,00	0,00	0,00	0,00	2.450,00
	TOTALE MISSIONE 16 - Agricoltura, politiche agroalimentari e pesca	0,00	0,00	0,00	2.450,00	0,00	0,00	0,00	0,00	2.450,00
20	MISSIONE 20 - Fondi e accantonamenti									
01	Fondo di riserva	0,00	0,00	0,00	0,00	0,00	0,00	0,00	0,00	0,00
02	Fondo crediti di dubbia esigibilità	0,00	0,00	0,00	0,00	0,00	0,00	0,00	0,00	0,00
03	Altri Fondi	0,00	0,00	0,00	0,00	0,00	0,00	0,00	0,00	0,00

COMUNE DI IMER

PROVINCIA DI TRENTO

PROSPETTO DELLE SPESE DI BILANCIO PER MISSIONI, PROGRAMMI E MACROAGGREGATI

SPESE CORRENTI - IMPEGNI 2022

MISSIONI E PROGRAMMI \ MACROAGGREGATI		Redditi da lavoro dipendente	Imposte e tasse a carico dell'ente	Acquisto di beni e servizi	Trasferimenti correnti	Interessi passivi	Altre spese per redditi da capitale	Rimborsi e note correttive delle entrate	Altre spese correnti	Totale
		101	102	103	104	107	108	109	110	100
	TOTALE MISSIONE 20 - Fondi e accantonamenti	0,00	0,00	0,00	0,00	0,00	0,00	0,00	0,00	0,00
	TOTALE GENERALE DELLE SPESE	396.719,76	41.325,91	505.613,74	321.096,22	0,00	0,00	2.747,28	92.304,81	1.359.807,72

COMUNE DI IMER

PROVINCIA DI TRENTO

PROSPETTO DELLE SPESE DI BILANCIO PER MISSIONI, PROGRAMMI E MACROAGGREGATI

SPESE IN CONTO CAPITALE E SPESE PER INCREMENTO DI ATTIVITA' FINANZIARIE - IMPEGNI 2022

MISSIONI E PROGRAMMI \ MACROAGGREGATI		Tributi in conto capitale a carico dell'ente	Investimenti fissi lordi e acquisto di terreni	Contributi agli investimenti	Altri trasferimenti in conto capitale	Altre spese in conto capitale	Totale SPESE IN CONTO CAPITALE	Acquisizioni di attività finanziarie	Concessione crediti di breve termine	Concessione crediti di medio-lungo termine	Altre spese per incremento di attività finanziarie	Totale SPESE PER INCREMENTO DI ATTIVITA' FINANZIARIE
		201	202	203	204	205	200	301	302	303	304	300
01	MISSIONE 1 - Servizi istituzionali e generali e di gestione											
01	Organi istituzionali	0,00	4.446,90	0,00	0,00	0,00	4.446,90	0,00	0,00	0,00	0,00	0,00
02	Segreteria generale	0,00	2.654,72	0,00	0,00	0,00	2.654,72	0,00	0,00	0,00	0,00	0,00
03	Gestione economica, finanziaria, programmazione e provveditorato	0,00	888,16	0,00	0,00	0,00	888,16	0,00	0,00	0,00	0,00	0,00
05	Gestione dei beni demaniali e patrimoniali	0,00	64.459,05	561,20	0,00	0,00	65.020,25	0,00	0,00	0,00	0,00	0,00
06	Ufficio tecnico	0,00	0,00	0,00	0,00	0,00	0,00	0,00	0,00	0,00	0,00	0,00
07	Elezioni e consultazioni popolari - Anagrafe e stato civile	0,00	0,00	0,00	0,00	0,00	0,00	0,00	0,00	0,00	0,00	0,00
08	Statistica e sistemi informativi	0,00	0,00	0,00	0,00	0,00	0,00	0,00	0,00	0,00	0,00	0,00
11	Altri servizi generali	0,00	122.559,90	0,00	0,00	0,00	122.559,90	0,00	0,00	0,00	0,00	0,00
	TOTALE MISSIONE 1 - Servizi istituzionali e generali e di gestione	0,00	195.008,73	561,20	0,00	0,00	195.569,93	0,00	0,00	0,00	0,00	0,00
03	MISSIONE 3 - Ordine pubblico e sicurezza											
01	Polizia locale e amministrativa	0,00	0,00	2.634,00	0,00	0,00	2.634,00	0,00	0,00	0,00	0,00	0,00
02	Sistema integrato di sicurezza urbana	0,00	13.910,00	0,00	0,00	0,00	13.910,00	0,00	0,00	0,00	0,00	0,00
	TOTALE MISSIONE 3 - Ordine pubblico e sicurezza	0,00	13.910,00	2.634,00	0,00	0,00	16.544,00	0,00	0,00	0,00	0,00	0,00
04	MISSIONE 4 - Istruzione e diritto allo studio											
01	Istruzione prescolastica	0,00	0,00	0,00	0,00	0,00	0,00	0,00	0,00	0,00	0,00	0,00
02	Altri ordini di istruzione non universitaria	0,00	0,00	10.000,00	0,00	0,00	10.000,00	0,00	0,00	0,00	0,00	0,00
	TOTALE MISSIONE 4 - Istruzione e diritto allo studio	0,00	0,00	10.000,00	0,00	0,00	10.000,00	0,00	0,00	0,00	0,00	0,00
05	MISSIONE 5 - Tutela e valorizzazione dei beni e attività culturali											
01	Valorizzazione dei beni di interesse storico.	0,00	0,00	0,00	0,00	0,00	0,00	0,00	0,00	0,00	0,00	0,00
02	Attività culturali e interventi diversi nel settore culturale	0,00	2.098,40	0,00	0,00	0,00	2.098,40	0,00	0,00	0,00	0,00	0,00

COMUNE DI IMER
PROVINCIA DI TRENTO

PROSPETTO DELLE SPESE DI BILANCIO PER MISSIONI, PROGRAMMI E MACROAGGREGATI

SPESE IN CONTO CAPITALE E SPESE PER INCREMENTO DI ATTIVITA' FINANZIARIE - IMPEGNI 2022

MISSIONI E PROGRAMMI \ MACROAGGREGATI		Tributi in conto capitale a carico dell'ente	Investimenti fissi lordi e acquisto di terreni	Contributi agli investimenti	Altri trasferimenti in conto capitale	Altre spese in conto capitale	Totale SPESE IN CONTO CAPITALE	Acquisizioni di attività finanziarie	Concessione crediti di breve termine	Concessione crediti di medio-lungo termine	Altre spese per incremento di attività finanziarie	Totale SPESE PER INCREMENTO DI ATTIVITA' FINANZIARIE
		201	202	203	204	205	200	301	302	303	304	300
	TOTALE MISSIONE 5 - Tutela e valorizzazione dei beni e attività culturali	0,00	2.098,40	0,00	0,00	0,00	2.098,40	0,00	0,00	0,00	0,00	0,00
06	MISSIONE 6 - Politiche giovanili, sport e tempo libero											
01	Sport e tempo libero	0,00	7.744,42	51.803,99	0,00	0,00	59.548,41	0,00	0,00	0,00	0,00	0,00
	TOTALE MISSIONE 6 - Politiche giovanili, sport e tempo libero	0,00	7.744,42	51.803,99	0,00	0,00	59.548,41	0,00	0,00	0,00	0,00	0,00
07	MISSIONE 7 - Turismo											
01	Sviluppo e valorizzazione del turismo	0,00	0,00	17.857,69	0,00	0,00	17.857,69	0,00	0,00	0,00	0,00	0,00
	TOTALE MISSIONE 7 - Turismo	0,00	0,00	17.857,69	0,00	0,00	17.857,69	0,00	0,00	0,00	0,00	0,00
08	MISSIONE 8 - Assetto del territorio ed edilizia abitativa											
01	Urbanistica e assetto del territorio	0,00	9.387,50	1.838,00	0,00	0,00	11.225,50	0,00	0,00	0,00	0,00	0,00
	TOTALE MISSIONE 8 - Assetto del territorio ed edilizia abitativa	0,00	9.387,50	1.838,00	0,00	0,00	11.225,50	0,00	0,00	0,00	0,00	0,00
09	MISSIONE 9 - Sviluppo sostenibile e tutela del territorio e dell'ambiente											
01	Difesa del suolo	0,00	255,00	0,00	0,00	0,00	255,00	0,00	0,00	0,00	0,00	0,00
02	Tutela, valorizzazione e recupero ambientale	0,00	9.042,00	0,00	0,00	0,00	9.042,00	0,00	0,00	0,00	0,00	0,00
04	Servizio idrico integrato	0,00	11.809,08	0,00	0,00	0,00	11.809,08	0,00	0,00	0,00	0,00	0,00
05	Aree protette, parchi naturali, protezione naturalistica e forestazione	0,00	1.075,20	0,00	0,00	0,00	1.075,20	0,00	0,00	0,00	0,00	0,00
07	Sviluppo sostenibile territorio montano piccoli Comuni	0,00	0,00	0,00	0,00	0,00	0,00	0,00	0,00	0,00	0,00	0,00
08	Qualità dell'aria e riduzione dell'inquinamento	0,00	0,00	3.500,00	0,00	0,00	3.500,00	0,00	0,00	0,00	0,00	0,00
	TOTALE MISSIONE 9 - Sviluppo sostenibile e tutela del territorio e dell'ambiente	0,00	22.181,28	3.500,00	0,00	0,00	25.681,28	0,00	0,00	0,00	0,00	0,00
10	MISSIONE 10 - Trasporti e diritto alla mobilità											
02	Trasporto pubblico locale	0,00	0,00	7.325,00	0,00	0,00	7.325,00	0,00	0,00	0,00	0,00	0,00
05	Viabilità e infrastrutture stradali	0,00	181.690,75	0,00	0,00	0,00	181.690,75	0,00	0,00	0,00	0,00	0,00

COMUNE DI IMER
PROVINCIA DI TRENTO

PROSPETTO DELLE SPESE DI BILANCIO PER MISSIONI, PROGRAMMI E MACROAGGREGATI

SPESE IN CONTO CAPITALE E SPESE PER INCREMENTO DI ATTIVITA' FINANZIARIE - IMPEGNI 2022

MISSIONI E PROGRAMMI \ MACROAGGREGATI		Tributi in conto capitale a carico dell'ente	Investimenti fissi lordi e acquisto di terreni	Contributi agli investimenti	Altri trasferimenti in conto capitale	Altre spese in conto capitale	Totale SPESE IN CONTO CAPITALE	Acquisizioni di attività finanziarie	Concessione crediti di breve termine	Concessione crediti di medio-lungo termine	Altre spese per incremento di attività finanziarie	Totale SPESE PER INCREMENTO DI ATTIVITA' FINANZIARIE
		201	202	203	204	205	200	301	302	303	304	300
	TOTALE MISSIONE 10 - Trasporti e diritto alla mobilità	0,00	181.690,75	7.325,00	0,00	0,00	189.015,75	0,00	0,00	0,00	0,00	0,00
11	MISSIONE 11 - Soccorso civile											
01	Sistema di protezione civile	0,00	18.916,08	20.000,00	0,00	0,00	38.916,08	0,00	0,00	0,00	0,00	0,00
	TOTALE MISSIONE 11 - Soccorso civile	0,00	18.916,08	20.000,00	0,00	0,00	38.916,08	0,00	0,00	0,00	0,00	0,00
12	MISSIONE 12 - Diritti sociali, politiche sociali e famiglia											
01	Interventi per l'infanzia e i minori e per asili nido	0,00	0,00	1.700,00	0,00	0,00	1.700,00	0,00	0,00	0,00	0,00	0,00
03	Interventi per gli anziani	0,00	0,00	1.137,73	0,00	0,00	1.137,73	0,00	0,00	0,00	0,00	0,00
09	Servizio necroscopico e cimiteriale	0,00	0,00	0,00	0,00	0,00	0,00	0,00	0,00	0,00	0,00	0,00
	TOTALE MISSIONE 12 - Diritti sociali, politiche sociali e famiglia	0,00	0,00	2.837,73	0,00	0,00	2.837,73	0,00	0,00	0,00	0,00	0,00
14	MISSIONE 14 - Sviluppo economico e competitività											
04	Reti e altri servizi di pubblica utilità	0,00	0,00	0,00	0,00	0,00	0,00	0,00	0,00	0,00	0,00	0,00
	TOTALE MISSIONE 14 - Sviluppo economico e competitività	0,00	0,00	0,00	0,00	0,00	0,00	0,00	0,00	0,00	0,00	0,00
15	MISSIONE 15 - Politiche per il lavoro e la formazione professionale											
03	Sostegno all'occupazione	0,00	0,00	43.600,00	0,00	0,00	43.600,00	0,00	0,00	0,00	0,00	0,00
	TOTALE MISSIONE 15 - Politiche per il lavoro e la formazione professionale	0,00	0,00	43.600,00	0,00	0,00	43.600,00	0,00	0,00	0,00	0,00	0,00
16	MISSIONE 16 - Agricoltura, politiche agroalimentari e pesca											
01	Sviluppo del settore agricolo e del sistema Agroalimentare	0,00	0,00	0,00	0,00	0,00	0,00	0,00	0,00	0,00	0,00	0,00
	TOTALE MISSIONE 16 - Agricoltura, politiche agroalimentari e pesca	0,00	0,00	0,00	0,00	0,00	0,00	0,00	0,00	0,00	0,00	0,00
17	MISSIONE 17 - Energia e diversificazione delle fonti energetiche											
01	Fonti energetiche	0,00	0,00	0,00	0,00	0,00	0,00	0,00	0,00	0,00	0,00	0,00
	TOTALE MISSIONE 17 - Energia e diversificazione delle fonti energetiche	0,00	0,00	0,00	0,00	0,00	0,00	0,00	0,00	0,00	0,00	0,00

COMUNE DI IMER

PROVINCIA DI TRENTO

PROSPETTO DELLE SPESE DI BILANCIO PER MISSIONI, PROGRAMMI E MACROAGGREGATI

SPESE IN CONTO CAPITALE E SPESE PER INCREMENTO DI ATTIVITA' FINANZIARIE - IMPEGNI 2022

MISSIONI E PROGRAMMI \ MACROAGGREGATI	Tributi in conto capitale a carico dell'ente	Investimenti fissi lordi e acquisto di terreni	Contributi agli investimenti	Altri trasferimenti in conto capitale	Altre spese in conto capitale	Totale SPESE IN CONTO CAPITALE	Acquisizioni di attività finanziarie	Concessione crediti di breve termine	Concessione crediti di medio-lungo termine	Altre spese per incremento di attività finanziarie	Totale SPESE PER INCREMENTO DI ATTIVITA' FINANZIARIE
	201	202	203	204	205	200	301	302	303	304	300
TOTALE GENERALE DELLE SPESE	0,00	450.937,16	161.957,61	0,00	0,00	612.894,77	0,00	0,00	0,00	0,00	0,00

COMUNE DI IMER

PROVINCIA DI TRENTO

PROSPETTO DELLE SPESE DI BILANCIO PER MISSIONI, PROGRAMMI E MACROAGGREGATI

SPESE PER RIMBORSO DI PRESTITI - IMPEGNI 2022

MISSIONI E PROGRAMMI \ MACROAGGREGATI		Rimborso di titoli obbligazionari	Rimborso prestiti a breve termine	Rimborso mutui e altri finanziamenti a medio lungo termine	Rimborso di altre forme di indebitamento	Fondi per rimborso prestiti	Totale
		401	402	403	404	405	400
50	MISSIONE 50 - Debito pubblico	0,00	0,00	0,00	0,00	0,00	0,00
02	Quota capitale ammortamento mutui e prestiti obbligazionari	0,00	0,00	19.225,15	0,00	0,00	19.225,15
	TOTALE MISSIONE 50 - Debito pubblico	0,00	0,00	19.225,15	0,00	0,00	19.225,15

Gli stanziamenti di spesa riguardanti il macroaggregato "Fondi per rimborso prestiti" non possono essere impegnati e pagati.

COMUNE DI IMER

PROVINCIA DI TRENTO

PROSPETTO DELLE SPESE DI BILANCIO PER MISSIONI, PROGRAMMI E MACROAGGREGATI

SPESE PER SERVIZI PER CONTO TERZI E PARTITE DI GIRO - IMPEGNI 2022

MISSIONI E PROGRAMMI \ MACROAGGREGATI		Uscite per partite di giro	Uscite per conto terzi	Totale
		701	702	700
99	MISSIONE 99 - Servizi per conto terzi	0,00	0,00	0,00
01	Servizi per conto terzi - Partite di giro	236.359,90	86.884,04	323.243,94
	TOTALE MISSIONE 99 - Servizi per conto terzi	236.359,90	86.884,04	323.243,94

Pag.

1

COMUNE DI IMER
PROVINCIA DI TRENTO

CONTO DEL BILANCIO - GESTIONE DELLE SPESE 2022 - SPESE

Dettaglio Capitoli, Articoli - Solo con importi

MISSIONE, PROGRAMMA, TITOLO	DENOMINAZIONE	RESIDUI PASSIVI AL 1/1/2022 (RS)		PAGAMENTI IN C/RESIDUI (PR)		RIACCERTAMENTO RESIDUI (R)				RESIDUI PASSIVI DA ESERCIZI PRECEDENTI (EP=RS-PR+R)		
		PREVISIONI DEFINITIVE DI COMPETENZA (CP)		PAGAMENTI IN C/COMPETENZA (PC)		IMPEGNI (I)		ECONOMIE DI COMPETENZA (ECP=CP-I-FPV)		RESIDUI PASSIVI DA ESERCIZIO DI COMPETENZA (EC= I - PC)		
		PREVISIONI DEFINITIVE DI CASSA (CS)		TOTALE PAGAMENTI (TP=PR+PC)		FONDO PLURIENNALE VINCOLATO (FPV)				TOTALE RESIDUI PASSIVI DA RIPORTARE (TR=EP+EC)		
DISAVANZO DI AMMINISTRAZIONE		CP	0,00									
MISSIONE	1	Servizi istituzionali e generali e di gestione										
0101 Programma	01	Organi istituzionali										
TITOLO 1	SPESE CORRENTI	RS	9.659,31	PR	9.659,31	R	0,00			EP	0,00	
		CP	64.352,22	PC	53.329,69	I	59.614,81	ECP	4.737,41	EC	6.285,12	
		CS	74.011,53	TP	62.989,00	FPV	0,00			TR	6.285,12	
	Cap. 1010101.0 Cod. 01.01.1 Pdc U.1.02.01.01.001 AMMINISTRATORI COMUNALI: IMPOSTA I.R.A.P. SU INDENNITÀ DI CARICA E GETTONI	RS	170,00	PR	170,00	R	0,00			EP	0,00	
		CP	4.500,00	PC	4.122,72	I	4.248,52	ECP	251,48	EC	125,80	
		CS	4.670,00	TP	4.292,72	FPV	0,00			TR	125,80	
	Cap. 1010212.0 Cod. 01.01.1 Pdc U.1.03.01.02.009 SPESE DI RAPPRESENTANZA	RS	1.625,60	PR	1.625,60	R	0,00			EP	0,00	
		CP	3.500,00	PC	0,00	I	0,00	ECP	3.500,00	EC	0,00	
		CS	5.125,60	TP	1.625,60	FPV	0,00			TR	0,00	
	Cap. 1010235.1 Cod. 01.01.1 Pdc U.1.03.02.01.001 INDENNITÀ DI CARICA AGLI AMMINISTRATORI COMUNALI	RS	0,00	PR	0,00	R	0,00			EP	0,00	
		CP	48.000,00	PC	48.000,00	I	48.000,00	ECP	0,00	EC	0,00	
		CS	48.000,00	TP	48.000,00	FPV	0,00			TR	0,00	
	Cap. 1010235.2 Cod. 01.01.1 Pdc U.1.03.02.01.001 GETTONI DI PRESENZA AI CONSIGLIERI, ASSESSORI E COMPONENTI COMMISSIONI VARIE	RS	2.000,00	PR	2.000,00	R	0,00			EP	0,00	
		CP	2.500,00	PC	623,11	I	2.103,11	ECP	396,89	EC	1.480,00	
		CS	4.500,00	TP	2.623,11	FPV	0,00			TR	1.480,00	
	Cap. 1010238.0 Cod. 01.01.1 Pdc U.1.03.02.01.008 COMPENSO DOVUTO AL REVISORE DEL CONTO DEL COMUNE	RS	4.717,28	PR	4.717,28	R	0,00			EP	0,00	
		CP	4.600,00	PC	0,00	I	4.600,00	ECP	0,00	EC	4.600,00	
		CS	9.317,28	TP	4.717,28	FPV	0,00			TR	4.600,00	
	Cap. 1010241.0 Cod. 01.01.1 Pdc U.1.03.02.02.002 RIMBORSO SPESE ED INDENNITÀ DI MISSIONE AGLI AMMINISTRATORI COMUNALI ED AI CONSIGLIERI COMUNALI	RS	0,00	PR	0,00	R	0,00			EP	0,00	
		CP	1.000,00	PC	331,64	I	410,96	ECP	589,04	EC	79,32	
		CS	1.000,00	TP	331,64	FPV	0,00			TR	79,32	

COMUNE DI IMER
PROVINCIA DI TRENTO

CONTO DEL BILANCIO - GESTIONE DELLE SPESE 2022 - SPESE

Dettaglio Capitoli, Articoli - Solo con importi

MISSIONE, PROGRAMMA, TITOLO	DENOMINAZIONE	RESIDUI PASSIVI AL 1/1/2022 (RS)		PAGAMENTI IN C/RESIDUI (PR)		RIACCERTAMENTO RESIDUI (R)				RESIDUI PASSIVI DA ESERCIZI PRECEDENTI (EP=RS-PR+R)	
		PREVISIONI DEFINITIVE DI COMPETENZA (CP)		PAGAMENTI IN C/COMPETENZA (PC)		IMPEGNI (I)		ECONOMIE DI COMPETENZA (ECP=CP-I-FPV)		RESIDUI PASSIVI DA ESERCIZIO DI COMPETENZA (EC= I - PC)	
		PREVISIONI DEFINITIVE DI CASSA (CS)		TOTALE PAGAMENTI (TP=PR+PC)		FONDO PLURIENNALE VINCOLATO (FPV)				TOTALE RESIDUI PASSIVI DA RIPORTARE (TR=EP+EC)	
	Cap. 1010304.0 Cod. 01.01.1 Pdc U.1.03.02.11.999 SERVIZI DI COMUNICAZIONE ISTITUZIONALE ESTERNA	RS	1.146,43	PR	1.146,43	R	0,00			EP	0,00
		CP	252,22	PC	252,22	I	252,22	ECP	0,00	EC	0,00
		CS	1.398,65	TP	1.398,65	FPV	0,00			TR	0,00
TITOLO 2	SPESE IN CONTO CAPITALE	RS	4.856,42	PR	4.380,62	R	-475,80			EP	0,00
		CP	11.900,00	PC	4.446,90	I	4.446,90	ECP	7.453,10	EC	0,00
		CS	16.756,42	TP	8.827,52	FPV	0,00			TR	0,00
	Cap. 1012115.0 Cod. 01.01.2 Pdc U.2.02.01.05.999 SPESE PER ILLUMINAZIONE ED ADDOBBI NATALIZI	RS	4.380,62	PR	4.380,62	R	0,00			EP	0,00
		CP	6.000,00	PC	0,00	I	0,00	ECP	6.000,00	EC	0,00
		CS	10.380,62	TP	4.380,62	FPV	0,00			TR	0,00
	Cap. 1012176.0 Cod. 01.01.2 Pdc U.2.02.03.02.001 REALIZZAZIONE PAGINA FACEBOOK ISTITUZIONALE	RS	475,80	PR	0,00	R	-475,80			EP	0,00
		CP	1.000,00	PC	1.000,00	I	1.000,00	ECP	0,00	EC	0,00
		CS	1.475,80	TP	1.000,00	FPV	0,00			TR	0,00
	Cap. 1012182.0 Cod. 01.01.2 Pdc U.2.02.03.05.001 SPESE PER INFORMAZIONE PUBBLICA COMUNALE	RS	0,00	PR	0,00	R	0,00			EP	0,00
		CP	4.900,00	PC	3.446,90	I	3.446,90	ECP	1.453,10	EC	0,00
		CS	4.900,00	TP	3.446,90	FPV	0,00			TR	0,00
Totale Programma 01	Organi istituzionali	RS	14.515,73	PR	14.039,93	R	-475,80			EP	0,00
		CP	76.252,22	PC	57.776,59	I	64.061,71	ECP	12.190,51	EC	6.285,12
		CS	90.767,95	TP	71.816,52	FPV	0,00			TR	6.285,12
0102 Programma 02	Segreteria generale										
TITOLO 1	SPESE CORRENTI	RS	440,77	PR	440,77	R	0,00			EP	0,00
		CP	141.256,00	PC	96.281,48	I	97.814,15	ECP	40.241,85	EC	1.532,67
		CS	138.496,77	TP	96.722,25	FPV	3.200,00			TR	1.532,67
	Cap. 1020002.0 Cod. 01.02.1 Pdc U.1.01.01.01.001 SEGRETERIA: ARRETRATI PER ANNI PRECEDENTI CORRISPOSTI AL PERSONALE A TEMPO INDETERMINATO	RS	0,00	PR	0,00	R	0,00			EP	0,00
		CP	500,00	PC	0,00	I	0,00	ECP	500,00	EC	0,00
		CS	500,00	TP	0,00	FPV	0,00			TR	0,00

COMUNE DI IMER
PROVINCIA DI TRENTO

CONTO DEL BILANCIO - GESTIONE DELLE SPESE 2022 - SPESE

Dettaglio Capitoli, Articoli - Solo con importi

MISSIONE, PROGRAMMA, TITOLO	DENOMINAZIONE	RESIDUI PASSIVI AL 1/1/2022 (RS)		PAGAMENTI IN C/RESIDUI (PR)		RIACCERTAMENTO RESIDUI (R)				RESIDUI PASSIVI DA ESERCIZI PRECEDENTI (EP=RS-PR+R)	
		PREVISIONI DEFINITIVE DI COMPETENZA (CP)		PAGAMENTI IN C/COMPETENZA (PC)		IMPEGNI (I)		ECONOMIE DI COMPETENZA (ECP=CP-I-FPV)		RESIDUI PASSIVI DA ESERCIZIO DI COMPETENZA (EC= I - PC)	
		PREVISIONI DEFINITIVE DI CASSA (CS)		TOTALE PAGAMENTI (TP=PR+PC)		FONDO PLURIENNALE VINCOLATO (FPV)				TOTALE RESIDUI PASSIVI DA RIPORTARE (TR=EP+EC)	
Cap. 1020003.0 Cod. 01.02.1 Pdc U.1.01.01.01.002 SEGRETERIA: VOCI STIPENDIALI CORRISPOSTE AL PERSONALE A TEMPO INDETERMINATO	RS	0,00	PR	0,00	R	0,00			EP	0,00	
	CP	78.000,00	PC	61.469,45	I	61.469,45	ECP	16.530,55	EC	0,00	
	CS	78.000,00	TP	61.469,45	FPV	0,00			TR	0,00	
Cap. 1020004.0 Cod. 01.02.1 Pdc U.1.01.01.01.003 SEGRETERIA: STRAORDINARIO PER IL PERSONALE A TEMPO INDETERMINATO	RS	0,00	PR	0,00	R	0,00			EP	0,00	
	CP	1.000,00	PC	290,22	I	290,22	ECP	709,78	EC	0,00	
	CS	1.000,00	TP	290,22	FPV	0,00			TR	0,00	
Cap. 1020005.1 Cod. 01.02.1 Pdc U.1.01.01.01.004 SEGRETERIA: INDENNITÀ ED ALTRI COMPENSI, ESCLUSI I RIMBORSI SPESA PER MISSIONE, CORRISPOSTI AL PERSONALE A TEMPO INDETERMINATO	RS	0,00	PR	0,00	R	0,00			EP	0,00	
	CP	4.800,00	PC	3.200,00	I	3.200,00	ECP	-1.600,00	EC	0,00	
	CS	4.800,00	TP	3.200,00	FPV	3.200,00			TR	0,00	
Cap. 1020005.2 Cod. 01.02.1 Pdc U.1.01.01.01.004 SEGRETERIA: QUOTA DIRITTI DI ROGITO SPETTANTI AL SEGRETARIO COMUNALE	RS	0,00	PR	0,00	R	0,00			EP	0,00	
	CP	3.000,00	PC	1.019,74	I	2.032,94	ECP	967,06	EC	1.013,20	
	CS	3.000,00	TP	1.019,74	FPV	0,00			TR	1.013,20	
Cap. 1020005.5001 Cod. 01.02.1 Pdc U.1.10.02.01.001 FONDO PLURIENNALE VINCOLATO -	RS	0,00	PR	0,00	R	0,00			EP	0,00	
	CP	3.200,00	PC	0,00	I	0,00	ECP	3.200,00	EC	0,00	
	CS	0,00	TP	0,00	FPV	0,00			TR	0,00	
Cap. 1020016.0 Cod. 01.02.1 Pdc U.1.01.02.01.001 SEGRETERIA: CONTRIBUTI OBBLIGATORI PER IL PERSONALE	RS	0,00	PR	0,00	R	0,00			EP	0,00	
	CP	22.000,00	PC	12.965,48	I	12.965,48	ECP	9.034,52	EC	0,00	
	CS	22.000,00	TP	12.965,48	FPV	0,00			TR	0,00	
Cap. 1020017.0 Cod. 01.02.1 Pdc U.1.01.02.01.002 SEGRETERIA: CONTRIBUTI PREVIDENZA COMPLEMENTARE	RS	0,00	PR	0,00	R	0,00			EP	0,00	
	CP	700,00	PC	27,84	I	27,84	ECP	672,16	EC	0,00	
	CS	700,00	TP	27,84	FPV	0,00			TR	0,00	
Cap. 1020018.0 Cod. 01.02.1 Pdc U.1.01.02.01.003 SEGRETERIA: CONTRIBUTI PER INDENNITÀ DI FINE RAPPORTO	RS	0,00	PR	0,00	R	0,00			EP	0,00	
	CP	3.000,00	PC	1.537,50	I	1.537,50	ECP	1.462,50	EC	0,00	
	CS	3.000,00	TP	1.537,50	FPV	0,00			TR	0,00	

COMUNE DI IMER

PROVINCIA DI TRENTO

CONTO DEL BILANCIO - GESTIONE DELLE SPESE 2022 - SPESE

Dettaglio Capitoli, Articoli - Solo con importi

MISSIONE, PROGRAMMA, TITOLO	DENOMINAZIONE	RESIDUI PASSIVI AL 1/1/2022 (RS)		PAGAMENTI IN C/RESIDUI (PR)		RIACCERTAMENTO RESIDUI (R)				RESIDUI PASSIVI DA ESERCIZI PRECEDENTI (EP=RS-PR+R)	
		PREVISIONI DEFINITIVE DI COMPETENZA (CP)		PAGAMENTI IN C/COMPETENZA (PC)		IMPEGNI (I)		ECONOMIE DI COMPETENZA (ECP=CP-I-FPV)		RESIDUI PASSIVI DA ESERCIZIO DI COMPETENZA (EC= I - PC)	
		PREVISIONI DEFINITIVE DI CASSA (CS)		TOTALE PAGAMENTI (TP=PR+PC)		FONDO PLURIENNALE VINCOLATO (FPV)				TOTALE RESIDUI PASSIVI DA RIPORTARE (TR=EP+EC)	
Cap. 1020019.0 Cod. 01.02.1 Pdc U.1.01.02.01.999 SEGRETERIA: ALTRI CONTRIBUTI SOCIALI EFFETTIVI N.A.C.	RS	0,00	PR	0,00	R	0,00			EP	0,00	
	CP	256,00	PC	256,00	I	256,00	ECP	0,00	EC	0,00	
	CS	256,00	TP	256,00	FPV	0,00			TR	0,00	
Cap. 1020101.0 Cod. 01.02.1 Pdc U.1.02.01.01.001 SEGRETERIA: IMPOSTA I.R.A.P. SU RETRIBUZIONI	RS	0,00	PR	0,00	R	0,00			EP	0,00	
	CP	8.000,00	PC	5.679,73	I	5.679,73	ECP	2.320,27	EC	0,00	
	CS	8.000,00	TP	5.679,73	FPV	0,00			TR	0,00	
Cap. 1020103.0 Cod. 01.02.1 Pdc U.1.02.01.02.001 SPESE CONTRATTUALI E D'ASTA A CARICO DEL COMUNE	RS	0,00	PR	0,00	R	0,00			EP	0,00	
	CP	1.500,00	PC	1.092,30	I	1.206,74	ECP	293,26	EC	114,44	
	CS	1.500,00	TP	1.092,30	FPV	0,00			TR	114,44	
Cap. 1020201.0 Cod. 01.02.1 Pdc U.1.03.01.01.001 ABBONAMENTI A RIVISTE, QUOTIDIANI, GAZZETTA UFFICIALE, ECC.	RS	0,00	PR	0,00	R	0,00			EP	0,00	
	CP	300,00	PC	299,90	I	299,90	ECP	0,10	EC	0,00	
	CS	300,00	TP	299,90	FPV	0,00			TR	0,00	
Cap. 1020204.0 Cod. 01.02.1 Pdc U.1.03.01.02.001 SPESE DI UFFICIO: MOBILI, ARREDI, MATERIALI DI CONSUMO, STAMPATI, ECC. (FONDI DI SPESE A CALCOLO)	RS	372,10	PR	372,10	R	0,00			EP	0,00	
	CP	10.000,00	PC	6.177,85	I	6.347,75	ECP	3.652,25	EC	169,90	
	CS	10.372,10	TP	6.549,95	FPV	0,00			TR	169,90	
Cap. 1020241.0 Cod. 01.02.1 Pdc U.1.03.02.02.002 SEGRETERIA: INDENNITA DI MISSIONE	RS	0,00	PR	0,00	R	0,00			EP	0,00	
	CP	2.000,00	PC	8,97	I	91,89	ECP	1.908,11	EC	82,92	
	CS	2.000,00	TP	8,97	FPV	0,00			TR	82,92	
Cap. 1020381.0 Cod. 01.02.1 Pdc U.1.03.02.99.003 CONTRIBUTI ASSOCIATIVI DIVERSI (COMUNITÀ DI VALLE - CONSORZIO COMUNI)	RS	0,00	PR	0,00	R	0,00			EP	0,00	
	CP	2.500,00	PC	2.098,00	I	2.098,00	ECP	402,00	EC	0,00	
	CS	2.500,00	TP	2.098,00	FPV	0,00			TR	0,00	
Cap. 1020418.0 Cod. 01.02.1 Pdc U.1.04.01.02.002 QUOTA A PARTE DEI DIRITTI DI SEGRETERIA DA VERSARE ALLA REGIONE	RS	68,67	PR	68,67	R	0,00			EP	0,00	
	CP	500,00	PC	158,50	I	310,71	ECP	189,29	EC	152,21	
	CS	568,67	TP	227,17	FPV	0,00			TR	152,21	

COMUNE DI IMER

PROVINCIA DI TRENTO

CONTO DEL BILANCIO - GESTIONE DELLE SPESE 2022 - SPESE

Dettaglio Capitoli, Articoli - Solo con importi

MISSIONE, PROGRAMMA, TITOLO	DENOMINAZIONE	RESIDUI PASSIVI AL 1/1/2022 (RS)		PAGAMENTI IN C/RESIDUI (PR)		RIACCERTAMENTO RESIDUI (R)				RESIDUI PASSIVI DA ESERCIZI PRECEDENTI (EP=RS-PR+R)	
		PREVISIONI DEFINITIVE DI COMPETENZA (CP)		PAGAMENTI IN C/COMPETENZA (PC)		IMPEGNI (I)		ECONOMIE DI COMPETENZA (ECP=CP-I-FPV)		RESIDUI PASSIVI DA ESERCIZIO DI COMPETENZA (EC= I - PC)	
		PREVISIONI DEFINITIVE DI CASSA (CS)		TOTALE PAGAMENTI (TP=PR+PC)		FONDO PLURIENNALE VINCOLATO (FPV)				TOTALE RESIDUI PASSIVI DA RIPORTARE (TR=EP+EC)	
TITOLO 2	SPESE IN CONTO CAPITALE	RS	0,00	PR	0,00	R	0,00			EP	0,00
		CP	17.000,00	PC	2.654,72	I	2.654,72	ECP	14.345,28	EC	0,00
		CS	17.000,00	TP	2.654,72	FPV	0,00			TR	0,00
	Cap. 1022118.0 Cod. 01.02.2 Pdc U.2.02.01.07.999 ACQUISTO DI PRODOTTI INFORMATICI - HARDWARE	RS	0,00	PR	0,00	R	0,00			EP	0,00
		CP	16.000,00	PC	1.887,34	I	1.887,34	ECP	14.112,66	EC	0,00
		CS	16.000,00	TP	1.887,34	FPV	0,00			TR	0,00
	Cap. 1022176.0 Cod. 01.02.2 Pdc U.2.02.03.02.001 ACQUISTO DI PRODOTTI INFORMATICI - SOFTWARE	RS	0,00	PR	0,00	R	0,00			EP	0,00
		CP	1.000,00	PC	767,38	I	767,38	ECP	232,62	EC	0,00
		CS	1.000,00	TP	767,38	FPV	0,00			TR	0,00
Totale Programma 02	Segreteria generale	RS	440,77	PR	440,77	R	0,00			EP	0,00
		CP	158.256,00	PC	98.936,20	I	100.468,87	ECP	54.587,13	EC	1.532,67
		CS	155.496,77	TP	99.376,97	FPV	3.200,00			TR	1.532,67
0103 Programma 03	Gestione economica, finanziaria, programmazione e provveditorato										
TITOLO 1	SPESE CORRENTI	RS	5.368,12	PR	5.368,12	R	0,00			EP	0,00
		CP	167.228,00	PC	150.121,01	I	152.836,96	ECP	12.391,04	EC	2.715,95
		CS	170.596,12	TP	155.489,13	FPV	2.000,00			TR	2.715,95
	Cap. 1030002.0 Cod. 01.03.1 Pdc U.1.01.01.01.001 SERVIZIO FINANZIARIO - ENTRATE: ARRETRATI PER ANNI PRECEDENTI CORRISPOSTI AL PERSONALE A TEMPO INDETERMINATO	RS	0,00	PR	0,00	R	0,00			EP	0,00
		CP	250,00	PC	0,00	I	0,00	ECP	250,00	EC	0,00
		CS	250,00	TP	0,00	FPV	0,00			TR	0,00
	Cap. 1030003.0 Cod. 01.03.1 Pdc U.1.01.01.01.002 SERVIZIO FINANZIARIO - ENTRATE: VOCI STIPENDIALI CORRISPOSTE AL PERSONALE A TEMPO INDETERMINATO	RS	0,00	PR	0,00	R	0,00			EP	0,00
		CP	30.000,00	PC	28.194,97	I	28.194,97	ECP	1.805,03	EC	0,00
		CS	30.000,00	TP	28.194,97	FPV	0,00			TR	0,00
	Cap. 1030004.0 Cod. 01.03.1 Pdc U.1.01.01.01.003 SERVIZIO FINANZIARIO - ENTRATE: STRAORDINARIO PER IL PERSONALE A TEMPO INDETERMINATO	RS	0,00	PR	0,00	R	0,00			EP	0,00
		CP	500,00	PC	68,57	I	68,57	ECP	431,43	EC	0,00
		CS	500,00	TP	68,57	FPV	0,00			TR	0,00

COMUNE DI IMER
PROVINCIA DI TRENTO

CONTO DEL BILANCIO - GESTIONE DELLE SPESE 2022 - SPESE

Dettaglio Capitoli, Articoli - Solo con importi

MISSIONE, PROGRAMMA, TITOLO	DENOMINAZIONE	RESIDUI PASSIVI AL 1/1/2022 (RS)		PAGAMENTI IN C/RESIDUI (PR)		RIACCERTAMENTO RESIDUI (R)				RESIDUI PASSIVI DA ESERCIZI PRECEDENTI (EP=RS-PR+R)	
		PREVISIONI DEFINITIVE DI COMPETENZA (CP)		PAGAMENTI IN C/COMPETENZA (PC)		IMPEGNI (I)		ECONOMIE DI COMPETENZA (ECP=CP-I-FPV)		RESIDUI PASSIVI DA ESERCIZIO DI COMPETENZA (EC= I - PC)	
		PREVISIONI DEFINITIVE DI CASSA (CS)		TOTALE PAGAMENTI (TP=PR+PC)		FONDO PLURIENNALE VINCOLATO (FPV)				TOTALE RESIDUI PASSIVI DA RIPORTARE (TR=EP+EC)	
Cap. 1030005.0 Cod. 01.03.1 Pdc U.1.01.01.01.004 SERVIZIO FINANZIARIO - ENTRATE: INDENNITÀ ED ALTRI COMPENSI, ESCLUSI I RIMBORSI SPESA PER MISSIONE, CORRISPOSTI AL PERSONALE A TEMPO INDETERMINATO	RS		0,00	PR	0,00	R	0,00			EP	0,00
	CP		12.850,00	PC	12.833,33	I	12.833,33	ECP	-1.983,33	EC	0,00
	CS		12.850,00	TP	12.833,33	FPV	2.000,00			TR	0,00
Cap. 1030005.5000 Cod. 01.03.1 Pdc U.1.10.02.01.001 FONDO PLURIENNALE VINCOLATO -	RS		0,00	PR	0,00	R	0,00			EP	0,00
	CP		2.000,00	PC	0,00	I	0,00	ECP	2.000,00	EC	0,00
	CS		0,00	TP	0,00	FPV	0,00			TR	0,00
Cap. 1030016.0 Cod. 01.03.1 Pdc U.1.01.02.01.001 SERVIZIO FINANZIARIO - ENTRATE: CONTRIBUTI OBBLIGATORI PER IL PERSONALE	RS		0,00	PR	0,00	R	0,00			EP	0,00
	CP		11.000,00	PC	9.861,37	I	9.861,37	ECP	1.138,63	EC	0,00
	CS		11.000,00	TP	9.861,37	FPV	0,00			TR	0,00
Cap. 1030017.0 Cod. 01.03.1 Pdc U.1.01.02.01.002 SERVIZIO FINANZIARIO - ENTRATE: CONTRIBUTI PREVIDENZA COMPLEMENTARE	RS		0,00	PR	0,00	R	0,00			EP	0,00
	CP		1.500,00	PC	1.500,00	I	1.500,00	ECP	0,00	EC	0,00
	CS		1.500,00	TP	1.500,00	FPV	0,00			TR	0,00
Cap. 1030018.0 Cod. 01.03.1 Pdc U.1.01.02.01.003 SERVIZIO FINANZIARIO - ENTRATE: CONTRIBUTI PER INDENNITÀ DI FINE RAPPORTO	RS		0,00	PR	0,00	R	0,00			EP	0,00
	CP		1.500,00	PC	1.431,84	I	1.431,84	ECP	68,16	EC	0,00
	CS		1.500,00	TP	1.431,84	FPV	0,00			TR	0,00
Cap. 1030019.0 Cod. 01.03.1 Pdc U.1.01.02.01.999 SERVIZIO FINANZIARIO - ENTRATE: ALTRI CONTRIBUTI SOCIALI EFFETTIVI N.A.C.	RS		0,00	PR	0,00	R	0,00			EP	0,00
	CP		128,00	PC	128,00	I	128,00	ECP	0,00	EC	0,00
	CS		128,00	TP	128,00	FPV	0,00			TR	0,00
Cap. 1030101.0 Cod. 01.03.1 Pdc U.1.02.01.01.001 SERVIZIO FINANZIARIO - ENTRATE: IMPOSTA I.R.A.P.	RS		0,00	PR	0,00	R	0,00			EP	0,00
	CP		4.000,00	PC	3.570,71	I	3.570,71	ECP	429,29	EC	0,00
	CS		4.000,00	TP	3.570,71	FPV	0,00			TR	0,00
Cap. 1030129.0 Cod. 01.03.1 Pdc U.1.02.01.99.999 TRIBUTI A CARICO DEL COMUNE	RS		0,00	PR	0,00	R	0,00			EP	0,00
	CP		1.500,00	PC	1.500,00	I	1.500,00	ECP	0,00	EC	0,00
	CS		1.500,00	TP	1.500,00	FPV	0,00			TR	0,00

COMUNE DI IMER

PROVINCIA DI TRENTO

CONTO DEL BILANCIO - GESTIONE DELLE SPESE 2022 - SPESE

Dettaglio Capitoli, Articoli - Solo con importi

MISSIONE, PROGRAMMA, TITOLO	DENOMINAZIONE	RESIDUI PASSIVI AL 1/1/2022 (RS)		PAGAMENTI IN C/RESIDUI (PR)		RIACCERTAMENTO RESIDUI (R)				RESIDUI PASSIVI DA ESERCIZI PRECEDENTI (EP=RS-PR+R)	
		PREVISIONI DEFINITIVE DI COMPETENZA (CP)		PAGAMENTI IN C/COMPETENZA (PC)		IMPEGNI (I)		ECONOMIE DI COMPETENZA (ECP=CP-I-FPV)		RESIDUI PASSIVI DA ESERCIZIO DI COMPETENZA (EC= I - PC)	
		PREVISIONI DEFINITIVE DI CASSA (CS)		TOTALE PAGAMENTI (TP=PR+PC)		FONDO PLURIENNALE VINCOLATO (FPV)				TOTALE RESIDUI PASSIVI DA RIPORTARE (TR=EP+EC)	
Cap. 1030241.0 Cod. 01.03.1 Pdc U.1.03.02.02.002 SERVIZIO FINANZIARIO: INDENNITA DI MISSIONE	RS	20,92	PR	20,92	R	0,00			EP	0,00	
	CP	500,00	PC	0,00	I	15,30	ECP	484,70	EC	15,30	
	CS	520,92	TP	20,92	FPV	0,00			TR	15,30	
Cap. 1030271.0 Cod. 01.03.1 Pdc U.1.03.02.07.006 SERVIZIO FINANZIARIO - ENTRATE: MANUTENZIONE ATTREZZATURE E CANONI ASSISTENZA SOFTWARE (FONDI DI SPESE A CALCOLO)	RS	0,00	PR	0,00	R	0,00			EP	0,00	
	CP	19.000,00	PC	17.599,72	I	17.599,72	ECP	1.400,28	EC	0,00	
	CS	19.000,00	TP	17.599,72	FPV	0,00			TR	0,00	
Cap. 1030347.0 Cod. 01.03.1 Pdc U.1.03.02.17.002 SPESE FORZOSE PER IL SERVIZIO DI TESORERIA	RS	4,50	PR	4,50	R	0,00			EP	0,00	
	CP	8.000,00	PC	6.894,33	I	6.939,33	ECP	1.060,67	EC	45,00	
	CS	8.004,50	TP	6.898,83	FPV	0,00			TR	45,00	
Cap. 1030743.0 Cod. 01.03.1 Pdc U.1.07.06.04.001 INTERESSI PASSIVI ED ONERI VARI SU ANTICIPAZIONI DI TESORERIA	RS	54,31	PR	54,31	R	0,00			EP	0,00	
	CP	500,00	PC	0,00	I	0,00	ECP	500,00	EC	0,00	
	CS	554,31	TP	54,31	FPV	0,00			TR	0,00	
Cap. 1031314.0 Cod. 01.03.1 Pdc U.1.10.03.01.001 IVA A DEBITO SU SERVIZI COMMERCIALI	RS	5.288,39	PR	5.288,39	R	0,00			EP	0,00	
	CP	74.000,00	PC	66.538,17	I	69.193,82	ECP	4.806,18	EC	2.655,65	
	CS	79.288,39	TP	71.826,56	FPV	0,00			TR	2.655,65	
TITOLO 2	SPESE IN CONTO CAPITALE	RS	0,00	PR	0,00	R	0,00		EP	0,00	
		CP	13.000,00	PC	888,16	I	888,16	ECP	2.717,84	EC	0,00
		CS	3.606,00	TP	888,16	FPV	9.394,00			TR	0,00
Cap. 1032106.0 Cod. 01.03.2 Pdc U.2.02.01.03.001 ACQUISTO ARREDI	RS	0,00	PR	0,00	R	0,00			EP	0,00	
	CP	3.606,00	PC	888,16	I	888,16	ECP	-6.676,16	EC	0,00	
	CS	3.606,00	TP	888,16	FPV	9.394,00			TR	0,00	
Cap. 1032106.5000 Cod. 01.03.2 Pdc U.2.05.02.01.001 FONDO PLURIENNALE VINCOLATO - ACQUISTO ARREDI	RS	0,00	PR	0,00	R	0,00			EP	0,00	
	CP	9.394,00	PC	0,00	I	0,00	ECP	9.394,00	EC	0,00	
	CS	0,00	TP	0,00	FPV	0,00			TR	0,00	

COMUNE DI IMER
PROVINCIA DI TRENTO

CONTO DEL BILANCIO - GESTIONE DELLE SPESE 2022 - SPESE

Dettaglio Capitoli, Articoli - Solo con importi

MISSIONE, PROGRAMMA, TITOLO	DENOMINAZIONE	RESIDUI PASSIVI AL 1/1/2022 (RS)		PAGAMENTI IN C/RESIDUI (PR)		RIACCERTAMENTO RESIDUI (R)				RESIDUI PASSIVI DA ESERCIZI PRECEDENTI (EP=RS-PR+R)	
		PREVISIONI DEFINITIVE DI COMPETENZA (CP)		PAGAMENTI IN C/COMPETENZA (PC)		IMPEGNI (I)		ECONOMIE DI COMPETENZA (ECP=CP-I-FPV)		RESIDUI PASSIVI DA ESERCIZIO DI COMPETENZA (EC= I - PC)	
		PREVISIONI DEFINITIVE DI CASSA (CS)		TOTALE PAGAMENTI (TP=PR+PC)		FONDO PLURIENNALE VINCOLATO (FPV)				TOTALE RESIDUI PASSIVI DA RIPORTARE (TR=EP+EC)	
Totale Programma 03	Gestione economica, finanziaria, programmazione e provveditorato	RS	5.368,12	PR	5.368,12	R	0,00			EP	0,00
		CP	180.228,00	PC	151.009,17	I	153.725,12	ECP	15.108,88	EC	2.715,95
		CS	174.202,12	TP	156.377,29	FPV	11.394,00			TR	2.715,95
0104 Programma 04	Gestione delle entrate tributarie e servizi fiscali										
TITOLO 1	SPESE CORRENTI	RS	210,79	PR	162,00	R	-48,79			EP	0,00
		CP	4.500,00	PC	2.747,28	I	2.747,28	ECP	1.752,72	EC	0,00
		CS	4.710,79	TP	2.909,28	FPV	0,00			TR	0,00
	Cap. 1041215.0 Cod. 01.04.1 Pdc U.1.09.99.04.001 SGRAVI E RIMBORSI DI QUOTE INDEBITE O INESIGIBILI DI TRIBUTI COMUNALI	RS	210,79	PR	162,00	R	-48,79			EP	0,00
		CP	4.500,00	PC	2.747,28	I	2.747,28	ECP	1.752,72	EC	0,00
		CS	4.710,79	TP	2.909,28	FPV	0,00			TR	0,00
Totale Programma 04	Gestione delle entrate tributarie e servizi fiscali	RS	210,79	PR	162,00	R	-48,79			EP	0,00
		CP	4.500,00	PC	2.747,28	I	2.747,28	ECP	1.752,72	EC	0,00
		CS	4.710,79	TP	2.909,28	FPV	0,00			TR	0,00
0105 Programma 05	Gestione dei beni demaniali e patrimoniali										
TITOLO 1	SPESE CORRENTI	RS	6.239,19	PR	6.239,19	R	0,00			EP	0,00
		CP	124.348,00	PC	95.213,52	I	108.229,86	ECP	14.518,14	EC	13.016,34
		CS	128.987,19	TP	101.452,71	FPV	1.600,00			TR	13.016,34
	Cap. 1050002.0 Cod. 01.05.1 Pdc U.1.01.01.01.001 SERVIZIO CUSTODIA FORESTALE: ARRETRATI PER ANNI PRECEDENTI CORRISPOSTI AL PERSONALE A TEMPO INDETERMINATO	RS	0,00	PR	0,00	R	0,00			EP	0,00
		CP	250,00	PC	0,00	I	0,00	ECP	250,00	EC	0,00
		CS	250,00	TP	0,00	FPV	0,00			TR	0,00
	Cap. 1050003.0 Cod. 01.05.1 Pdc U.1.01.01.01.002 SERVIZIO CUSTODIA FORESTALE: VOCI STIPENDIALI CORRISPOSTE AL PERSONALE A TEMPO INDETERMINATO	RS	0,00	PR	0,00	R	0,00			EP	0,00
		CP	28.000,00	PC	27.586,06	I	27.586,06	ECP	413,94	EC	0,00
		CS	28.000,00	TP	27.586,06	FPV	0,00			TR	0,00
	Cap. 1050004.0 Cod. 01.05.1 Pdc U.1.01.01.01.003 SERVIZIO CUSTODIA FORESTALE: STRAORDINARIO PER IL PERSONALE A TEMPO INDETERMINATO	RS	0,00	PR	0,00	R	0,00			EP	0,00
		CP	1.000,00	PC	354,49	I	354,49	ECP	645,51	EC	0,00
		CS	1.000,00	TP	354,49	FPV	0,00			TR	0,00

COMUNE DI IMER
PROVINCIA DI TRENTO

CONTO DEL BILANCIO - GESTIONE DELLE SPESE 2022 - SPESE

Dettaglio Capitoli, Articoli - Solo con importi

MISSIONE, PROGRAMMA, TITOLO	DENOMINAZIONE	RESIDUI PASSIVI AL 1/1/2022 (RS)		PAGAMENTI IN C/RESIDUI (PR)		RIACCERTAMENTO RESIDUI (R)				RESIDUI PASSIVI DA ESERCIZI PRECEDENTI (EP=RS-PR+R)	
		PREVISIONI DEFINITIVE DI COMPETENZA (CP)		PAGAMENTI IN C/COMPETENZA (PC)		IMPEGNI (I)		ECONOMIE DI COMPETENZA (ECP=CP-I-FPV)		RESIDUI PASSIVI DA ESERCIZIO DI COMPETENZA (EC= I - PC)	
		PREVISIONI DEFINITIVE DI CASSA (CS)		TOTALE PAGAMENTI (TP=PR+PC)		FONDO PLURIENNALE VINCOLATO (FPV)				TOTALE RESIDUI PASSIVI DA RIPORTARE (TR=EP+EC)	
Cap. 1050005.0 Cod. 01.05.1 Pdc U.1.01.01.01.004 SERVIZIO CUSTODIA FORESTALE: INDENNITÀ ED ALTRI COMPENSI, ESCLUSI I RIMBORSI SPESA PER MISSIONE, CORRISPOSTI AL PERSONALE A TEMPO INDETERMINATO	RS	0,00	PR	0,00	R	0,00			EP	0,00	
	CP	3.600,00	PC	3.300,04	I	3.300,04	ECP	-1.300,04	EC	0,00	
	CS	3.600,00	TP	3.300,04	FPV	1.600,00			TR	0,00	
Cap. 1050005.5000 Cod. 01.05.1 Pdc U.1.10.02.01.001 FONDO PLURIENNALE VINCOLATO -	RS	0,00	PR	0,00	R	0,00			EP	0,00	
	CP	1.600,00	PC	0,00	I	0,00	ECP	1.600,00	EC	0,00	
	CS	0,00	TP	0,00	FPV	0,00			TR	0,00	
Cap. 1050016.0 Cod. 01.05.1 Pdc U.1.01.02.01.001 SERVIZIO CUSTODIA FORESTALE: CONTRIBUTI OBBLIGATORI PER IL PERSONALE	RS	0,00	PR	0,00	R	0,00			EP	0,00	
	CP	9.500,00	PC	7.796,99	I	7.796,99	ECP	1.703,01	EC	0,00	
	CS	9.500,00	TP	7.796,99	FPV	0,00			TR	0,00	
Cap. 1050017.0 Cod. 01.05.1 Pdc U.1.01.02.01.002 SERVIZIO CUSTODIA FORESTALE: CONTRIBUTI PREVIDENZA COMPLEMENTARE	RS	0,00	PR	0,00	R	0,00			EP	0,00	
	CP	1.250,00	PC	1.195,08	I	1.195,08	ECP	54,92	EC	0,00	
	CS	1.250,00	TP	1.195,08	FPV	0,00			TR	0,00	
Cap. 1050018.0 Cod. 01.05.1 Pdc U.1.01.02.01.003 SERVIZIO CUSTODIA FORESTALE: CONTRIBUTI PER INDENNITÀ DI FINE RAPPORTO	RS	0,00	PR	0,00	R	0,00			EP	0,00	
	CP	1.200,00	PC	1.165,38	I	1.165,38	ECP	34,62	EC	0,00	
	CS	1.200,00	TP	1.165,38	FPV	0,00			TR	0,00	
Cap. 1050019.0 Cod. 01.05.1 Pdc U.1.01.02.01.999 SERVIZIO CUSTODIA FORESTALE: ALTRI CONTRIBUTI SOCIALI EFFETTIVI N.A.C.	RS	0,00	PR	0,00	R	0,00			EP	0,00	
	CP	128,00	PC	128,00	I	128,00	ECP	0,00	EC	0,00	
	CS	128,00	TP	128,00	FPV	0,00			TR	0,00	
Cap. 1050101.0 Cod. 01.05.1 Pdc U.1.02.01.01.001 SERVIZIO CUSTODIA FORESTALE: IMPOSTA I.R.A.P. SU RETRIBUZIONI	RS	0,00	PR	0,00	R	0,00			EP	0,00	
	CP	3.000,00	PC	2.844,16	I	2.844,16	ECP	155,84	EC	0,00	
	CS	3.000,00	TP	2.844,16	FPV	0,00			TR	0,00	
Cap. 1050111.0 Cod. 01.05.1 Pdc U.1.02.01.06.001 IMMOBILI COMUNALI: UTENZE TIA	RS	0,00	PR	0,00	R	0,00			EP	0,00	
	CP	10.000,00	PC	6.179,43	I	8.199,90	ECP	1.800,10	EC	2.020,47	
	CS	10.000,00	TP	6.179,43	FPV	0,00			TR	2.020,47	

COMUNE DI IMER
PROVINCIA DI TRENTO

CONTO DEL BILANCIO - GESTIONE DELLE SPESE 2022 - SPESE

Dettaglio Capitoli, Articoli - Solo con importi

MISSIONE, PROGRAMMA, TITOLO	DENOMINAZIONE	RESIDUI PASSIVI AL 1/1/2022 (RS)		PAGAMENTI IN C/RESIDUI (PR)		RIACCERTAMENTO RESIDUI (R)				RESIDUI PASSIVI DA ESERCIZI PRECEDENTI (EP=RS-PR+R)	
		PREVISIONI DEFINITIVE DI COMPETENZA (CP)		PAGAMENTI IN C/COMPETENZA (PC)		IMPEGNI (I)		ECONOMIE DI COMPETENZA (ECP=CP-I-FPV)		RESIDUI PASSIVI DA ESERCIZIO DI COMPETENZA (EC= I - PC)	
		PREVISIONI DEFINITIVE DI CASSA (CS)		TOTALE PAGAMENTI (TP=PR+PC)		FONDO PLURIENNALE VINCOLATO (FPV)				TOTALE RESIDUI PASSIVI DA RIPORTARE (TR=EP+EC)	
Cap. 1050117.0 Cod. 01.05.1 Pdc U.1.02.01.09.001 TASSE AUTOMOBILISTICHE - GESTIONE BENI DEMANIALI E PATRIMONIALI	RS		0,00	PR	0,00	R	0,00			EP	0,00
	CP		170,00	PC	0,00	I	162,00	ECP	8,00	EC	162,00
	CS		170,00	TP	0,00	FPV	0,00			TR	162,00
Cap. 1050218.1 Cod. 01.05.1 Pdc U.1.03.01.02.999 SPESE GESTIONE DI BOSCHI E PASCOLI (FONDI DI SPESE A CALCOLO)	RS		0,00	PR	0,00	R	0,00			EP	0,00
	CP		3.000,00	PC	2.540,98	I	2.589,78	ECP	410,22	EC	48,80
	CS		3.000,00	TP	2.540,98	FPV	0,00			TR	48,80
Cap. 1050218.3 Cod. 01.05.1 Pdc U.1.03.01.02.999 IMMOBILI COMUNALI: ACQUISTO DI BENI DI CONSUMO (FONDI DI SPESE A CALCOLO)	RS		21,00	PR	21,00	R	0,00			EP	0,00
	CP		8.000,00	PC	5.555,43	I	7.974,92	ECP	25,08	EC	2.419,49
	CS		8.021,00	TP	5.576,43	FPV	0,00			TR	2.419,49
Cap. 1050257.0 Cod. 01.05.1 Pdc U.1.03.02.05.004 IMMOBILI COMUNALI: ENERGIA ELETTRICA (FONDI DI SPESE A CALCOLO)	RS		761,01	PR	761,01	R	0,00			EP	0,00
	CP		8.000,00	PC	3.901,95	I	4.718,78	ECP	3.281,22	EC	816,83
	CS		8.761,01	TP	4.662,96	FPV	0,00			TR	816,83
Cap. 1050258.0 Cod. 01.05.1 Pdc U.1.03.02.05.005 IMMOBILI COMUNALI: ACQUA (FONDI DI SPESE A CALCOLO)	RS		0,00	PR	0,00	R	0,00			EP	0,00
	CP		800,00	PC	800,00	I	800,00	ECP	0,00	EC	0,00
	CS		800,00	TP	800,00	FPV	0,00			TR	0,00
Cap. 1050259.0 Cod. 01.05.1 Pdc U.1.03.02.05.006 IMMOBILI COMUNALI: SPESE DI RISCALDAMENTO	RS		3.607,78	PR	3.607,78	R	0,00			EP	0,00
	CP		23.000,00	PC	15.402,16	I	22.743,51	ECP	256,49	EC	7.341,35
	CS		26.607,78	TP	19.009,94	FPV	0,00			TR	7.341,35
Cap. 1050283.0 Cod. 01.05.1 Pdc U.1.03.02.09.003 MANUTENZIONE ORDINARIA DI BENI MOBILI ED ATTREZZATURE COMUNALI (FONDI DI SPESE A CALCOLO)	RS		0,00	PR	0,00	R	0,00			EP	0,00
	CP		1.500,00	PC	366,00	I	366,00	ECP	1.134,00	EC	0,00
	CS		1.500,00	TP	366,00	FPV	0,00			TR	0,00
Cap. 1050288.0 Cod. 01.05.1 Pdc U.1.03.02.09.008 IMMOBILI PATRIMONIALI E RELATIVI IMPIANTI: MANUTENZIONE ORDINARIA (FONDI DI SPESE A CALCOLO)	RS		1.849,40	PR	1.849,40	R	0,00			EP	0,00
	CP		20.000,00	PC	15.747,37	I	15.954,77	ECP	4.045,23	EC	207,40
	CS		21.849,40	TP	17.596,77	FPV	0,00			TR	207,40

COMUNE DI IMER
 PROVINCIA DI TRENTO

CONTO DEL BILANCIO - GESTIONE DELLE SPESE 2022 - SPESE

Dettaglio Capitoli, Articoli - Solo con importi

MISSIONE, PROGRAMMA, TITOLO	DENOMINAZIONE	RESIDUI PASSIVI AL 1/1/2022 (RS)		PAGAMENTI IN C/RESIDUI (PR)		RIACCERTAMENTO RESIDUI (R)				RESIDUI PASSIVI DA ESERCIZI PRECEDENTI (EP=RS-PR+R)	
		PREVISIONI DEFINITIVE DI COMPETENZA (CP)		PAGAMENTI IN C/COMPETENZA (PC)		IMPEGNI (I)		ECONOMIE DI COMPETENZA (ECP=CP-I-FPV)		RESIDUI PASSIVI DA ESERCIZIO DI COMPETENZA (EC= I - PC)	
		PREVISIONI DEFINITIVE DI CASSA (CS)		TOTALE PAGAMENTI (TP=PR+PC)		FONDO PLURIENNALE VINCOLATO (FPV)				TOTALE RESIDUI PASSIVI DA RIPORTARE (TR=EP+EC)	
	Cap. 1051318.0 Cod. 01.05.1 Pdc U.1.10.04.01.003 SERVIZIO CUSTODIA FORESTALE: ASSICURAZIONI R.C. AUTO	RS	0,00	PR	0,00	R	0,00			EP	0,00
		CP	350,00	PC	350,00	I	350,00	ECP	0,00	EC	0,00
		CS	350,00	TP	350,00	FPV	0,00			TR	0,00
TITOLO 2	SPESE IN CONTO CAPITALE	RS	3.417,24	PR	1.204,46	R	-2.212,78			EP	0,00
		CP	450.254,20	PC	52.181,46	I	65.020,25	ECP	182.447,59	EC	12.838,79
		CS	250.885,08	TP	53.385,92	FPV	202.786,36			TR	12.838,79
	Cap. 1052129.1 Cod. 01.05.2 Pdc U.2.02.01.09.002 MANUTENZIONE STRAORDINARIA DI IMMOBILI COMUNALI	RS	417,24	PR	0,00	R	-417,24			EP	0,00
		CP	245.893,04	PC	52.181,46	I	64.459,05	ECP	37.872,83	EC	12.277,59
		CS	246.310,28	TP	52.181,46	FPV	143.561,16			TR	12.277,59
	Cap. 1052129.5001 Cod. 01.05.2 Pdc U.2.05.02.01.001 FONDO PLURIENNALE VINCOLATO - MANUTENZIONE STRAORDINARIA DI IMMOBILI COMUNALI	RS	0,00	PR	0,00	R	0,00			EP	0,00
		CP	143.561,16	PC	0,00	I	0,00	ECP	143.561,16	EC	0,00
		CS	0,00	TP	0,00	FPV	0,00			TR	0,00
	Cap. 1052582.0 Cod. 01.05.2 Pdc U.2.03.01.02.003 TRASFERIMENTO AL COMUNE DI MEZZANO QUOTA A CARICO SPESE GESTIONE STRADE FORESTALI IN CONVENZIONE	RS	3.000,00	PR	1.204,46	R	-1.795,54			EP	0,00
		CP	774,80	PC	0,00	I	0,00	ECP	-58.450,40	EC	0,00
		CS	3.774,80	TP	1.204,46	FPV	59.225,20			TR	0,00
	Cap. 1052582.5000 Cod. 01.05.2 Pdc U.2.05.02.01.001 FONDO PLURIENNALE VINCOLATO - TRASFERIMENTO AL COMUNE DI MEZZANO QUOTA A CARICO GESTIONE STRADE FORESTALI IN CONVENZIONE	RS	0,00	PR	0,00	R	0,00			EP	0,00
		CP	59.225,20	PC	0,00	I	0,00	ECP	59.225,20	EC	0,00
		CS	0,00	TP	0,00	FPV	0,00			TR	0,00
	Cap. 1052585.0 Cod. 01.05.2 Pdc U.2.03.01.02.006 TRASFERIMENTO ALLA COMUNITA' DI PRIMIERO QUOTA A CARICO LAVORI MANUTENZIONE STRAORDINARIA ASCENSORE SEDE ANFASS	RS	0,00	PR	0,00	R	0,00			EP	0,00
		CP	800,00	PC	0,00	I	561,20	ECP	238,80	EC	561,20
		CS	800,00	TP	0,00	FPV	0,00			TR	561,20
Totale Programma	05 Gestione dei beni demaniali e patrimoniali	RS	9.656,43	PR	7.443,65	R	-2.212,78			EP	0,00
		CP	574.602,20	PC	147.394,98	I	173.250,11	ECP	196.965,73	EC	25.855,13
		CS	379.872,27	TP	154.838,63	FPV	204.386,36			TR	25.855,13
0106 Programma	06 Ufficio tecnico										

COMUNE DI IMER
PROVINCIA DI TRENTO

CONTO DEL BILANCIO - GESTIONE DELLE SPESE 2022 - SPESE

Dettaglio Capitoli, Articoli - Solo con importi

MISSIONE, PROGRAMMA, TITOLO	DENOMINAZIONE	RESIDUI PASSIVI AL 1/1/2022 (RS)		PAGAMENTI IN C/RESIDUI (PR)		RIACCERTAMENTO RESIDUI (R)				RESIDUI PASSIVI DA ESERCIZI PRECEDENTI (EP=RS-PR+R)	
		PREVISIONI DEFINITIVE DI COMPETENZA (CP)		PAGAMENTI IN C/COMPETENZA (PC)		IMPEGNI (I)		ECONOMIE DI COMPETENZA (ECP=CP-I-FPV)		RESIDUI PASSIVI DA ESERCIZIO DI COMPETENZA (EC= I - PC)	
		PREVISIONI DEFINITIVE DI CASSA (CS)		TOTALE PAGAMENTI (TP=PR+PC)		FONDO PLURIENNALE VINCOLATO (FPV)				TOTALE RESIDUI PASSIVI DA RIPORTARE (TR=EP+EC)	
TITOLO 1	SPESE CORRENTI	RS	0,00	PR	0,00	R	0,00			EP	0,00
		CP	64.268,00	PC	59.315,15	I	59.315,15	ECP	2.952,85	EC	0,00
		CS	62.268,00	TP	59.315,15	FPV	2.000,00			TR	0,00
	Cap. 1060002.0 Cod. 01.06.1 Pdc U.1.01.01.01.001 SERVIZIO TECNICO: ARRETRATI PER ANNI PRECEDENTI CORRISPOSTI AL PERSONALE A TEMPO INDETERMINATO	RS	0,00	PR	0,00	R	0,00			EP	0,00
		CP	250,00	PC	0,00	I	0,00	ECP	250,00	EC	0,00
		CS	250,00	TP	0,00	FPV	0,00			TR	0,00
	Cap. 1060003.0 Cod. 01.06.1 Pdc U.1.01.01.01.002 SERVIZIO TECNICO: VOCI STIPENDIALI CORRISPOSTE AL PERSONALE A TEMPO INDETERMINATO	RS	0,00	PR	0,00	R	0,00			EP	0,00
		CP	30.000,00	PC	29.371,85	I	29.371,85	ECP	628,15	EC	0,00
		CS	30.000,00	TP	29.371,85	FPV	0,00			TR	0,00
	Cap. 1060004.0 Cod. 01.06.1 Pdc U.1.01.01.01.003 SERVIZIO TECNICO: STRAORDINARIO PER IL PERSONALE A TEMPO INDETERMINATO	RS	0,00	PR	0,00	R	0,00			EP	0,00
		CP	500,00	PC	71,88	I	71,88	ECP	428,12	EC	0,00
		CS	500,00	TP	71,88	FPV	0,00			TR	0,00
	Cap. 1060005.1 Cod. 01.06.1 Pdc U.1.01.01.01.004 SERVIZIO TECNICO: INDENNITÀ ED ALTRI COMPENSI, ESCLUSI I RIMBORSI SPESA PER MISSIONE, CORRISPOSTI AL PERSONALE A TEMPO INDETERMINATO	RS	0,00	PR	0,00	R	0,00			EP	0,00
		CP	12.550,00	PC	12.533,33	I	12.533,33	ECP	-1.983,33	EC	0,00
		CS	12.550,00	TP	12.533,33	FPV	2.000,00			TR	0,00
	Cap. 1060005.5001 Cod. 01.06.1 Pdc U.1.10.02.01.001 FONDO PLURIENNALE VINCOLATO -	RS	0,00	PR	0,00	R	0,00			EP	0,00
		CP	2.000,00	PC	0,00	I	0,00	ECP	2.000,00	EC	0,00
		CS	0,00	TP	0,00	FPV	0,00			TR	0,00
	Cap. 1060014.0 Cod. 01.06.1 Pdc U.1.01.01.02.002 SERVIZIO TECNICO: ALTRE SPESE PER IL PERSONALE N.A.C.	RS	0,00	PR	0,00	R	0,00			EP	0,00
		CP	340,00	PC	340,00	I	340,00	ECP	0,00	EC	0,00
		CS	340,00	TP	340,00	FPV	0,00			TR	0,00
	Cap. 1060016.0 Cod. 01.06.1 Pdc U.1.01.02.01.001 SERVIZIO TECNICO: CONTRIBUTI OBBLIGATORI PER IL PERSONALE	RS	0,00	PR	0,00	R	0,00			EP	0,00
		CP	11.000,00	PC	10.277,06	I	10.277,06	ECP	722,94	EC	0,00
		CS	11.000,00	TP	10.277,06	FPV	0,00			TR	0,00

COMUNE DI IMER

PROVINCIA DI TRENTO

CONTO DEL BILANCIO - GESTIONE DELLE SPESE 2022 - SPESE

Dettaglio Capitoli, Articoli - Solo con importi

MISSIONE, PROGRAMMA, TITOLO	DENOMINAZIONE	RESIDUI PASSIVI AL 1/1/2022 (RS)		PAGAMENTI IN C/RESIDUI (PR)		RIACCERTAMENTO RESIDUI (R)				RESIDUI PASSIVI DA ESERCIZI PRECEDENTI (EP=RS-PR+R)	
		PREVISIONI DEFINITIVE DI COMPETENZA (CP)		PAGAMENTI IN C/COMPETENZA (PC)		IMPEGNI (I)		ECONOMIE DI COMPETENZA (ECP=CP-I-FPV)		RESIDUI PASSIVI DA ESERCIZIO DI COMPETENZA (EC= I - PC)	
		PREVISIONI DEFINITIVE DI CASSA (CS)		TOTALE PAGAMENTI (TP=PR+PC)		FONDO PLURIENNALE VINCOLATO (FPV)				TOTALE RESIDUI PASSIVI DA RIPORTARE (TR=EP+EC)	
Cap. 1060017.0 Cod. 01.06.1 Pdc U.1.01.02.01.002 SERVIZIO TECNICO: CONTRIBUTI PREVIDENZA COMPLEMENTARE	RS	0,00	PR	0,00	R	0,00			EP	0,00	
	CP	1.500,00	PC	1.491,64	I	1.491,64	ECP	8,36	EC	0,00	
	CS	1.500,00	TP	1.491,64	FPV	0,00			TR	0,00	
Cap. 1060018.0 Cod. 01.06.1 Pdc U.1.01.02.01.003 SERVIZIO TECNICO: CONTRIBUTI PER INDENNITÀ DI FINE RAPPORTO	RS	0,00	PR	0,00	R	0,00			EP	0,00	
	CP	1.500,00	PC	1.500,00	I	1.500,00	ECP	0,00	EC	0,00	
	CS	1.500,00	TP	1.500,00	FPV	0,00			TR	0,00	
Cap. 1060019.0 Cod. 01.06.1 Pdc U.1.01.02.01.999 SERVIZIO TECNICO: ALTRI CONTRIBUTI SOCIALI EFFETTIVI N.A.C.	RS	0,00	PR	0,00	R	0,00			EP	0,00	
	CP	128,00	PC	128,00	I	128,00	ECP	0,00	EC	0,00	
	CS	128,00	TP	128,00	FPV	0,00			TR	0,00	
Cap. 1060101.0 Cod. 01.06.1 Pdc U.1.02.01.01.001 SERVIZIO TECNICO: IMPOSTA I.R.A.P. SU RETRIBUZIONI	RS	0,00	PR	0,00	R	0,00			EP	0,00	
	CP	4.000,00	PC	3.545,21	I	3.545,21	ECP	454,79	EC	0,00	
	CS	4.000,00	TP	3.545,21	FPV	0,00			TR	0,00	
Cap. 1060241.0 Cod. 01.06.1 Pdc U.1.03.02.02.002 SERVIZIO TECNICO: INDENNITA DI MISSIONE	RS	0,00	PR	0,00	R	0,00			EP	0,00	
	CP	500,00	PC	56,18	I	56,18	ECP	443,82	EC	0,00	
	CS	500,00	TP	56,18	FPV	0,00			TR	0,00	
TITOLO 2	SPESE IN CONTO CAPITALE	RS	0,00	PR	0,00	R	0,00			EP	0,00
		CP	4.500,00	PC	0,00	I	0,00	ECP	2.500,00	EC	0,00
		CS	2.500,00	TP	0,00	FPV	2.000,00			TR	0,00
Cap. 1062182.0 Cod. 01.06.2 Pdc U.2.02.03.05.001 SPESE PER SISTEMAZIONE CATASTALE E TAVOLARE PROPRIETÀ COMUNALI	RS	0,00	PR	0,00	R	0,00			EP	0,00	
	CP	2.500,00	PC	0,00	I	0,00	ECP	500,00	EC	0,00	
	CS	2.500,00	TP	0,00	FPV	2.000,00			TR	0,00	
Cap. 1062182.5000 Cod. 01.06.2 Pdc U.2.05.02.01.001 FONDO PLURIENNALE VINCOLATO - SPESE PER SISTEMAZIONE CATASTALE E TAVOLARE PROPRIETÀ COMUNALI	RS	0,00	PR	0,00	R	0,00			EP	0,00	
	CP	2.000,00	PC	0,00	I	0,00	ECP	2.000,00	EC	0,00	
	CS	0,00	TP	0,00	FPV	0,00			TR	0,00	

COMUNE DI IMER
PROVINCIA DI TRENTO

CONTO DEL BILANCIO - GESTIONE DELLE SPESE 2022 - SPESE

Dettaglio Capitoli, Articoli - Solo con importi

MISSIONE, PROGRAMMA, TITOLO	DENOMINAZIONE	RESIDUI PASSIVI AL 1/1/2022 (RS)		PAGAMENTI IN C/RESIDUI (PR)		RIACCERTAMENTO RESIDUI (R)				RESIDUI PASSIVI DA ESERCIZI PRECEDENTI (EP=RS-PR+R)	
		PREVISIONI DEFINITIVE DI COMPETENZA (CP)		PAGAMENTI IN C/COMPETENZA (PC)		IMPEGNI (I)		ECONOMIE DI COMPETENZA (ECP=CP-I-FPV)		RESIDUI PASSIVI DA ESERCIZIO DI COMPETENZA (EC= I - PC)	
		PREVISIONI DEFINITIVE DI CASSA (CS)		TOTALE PAGAMENTI (TP=PR+PC)		FONDO PLURIENNALE VINCOLATO (FPV)				TOTALE RESIDUI PASSIVI DA RIPORTARE (TR=EP+EC)	
Totale Programma 06	Ufficio tecnico	RS	0,00	PR	0,00	R	0,00			EP	0,00
		CP	68.768,00	PC	59.315,15	I	59.315,15	ECP	5.452,85	EC	0,00
		CS	64.768,00	TP	59.315,15	FPV	4.000,00			TR	0,00
0107 Programma 07	Elezioni e consultazioni popolari - Anagrafe e stato civile										
TITOLO 1	SPESE CORRENTI	RS	386,00	PR	386,00	R	0,00			EP	0,00
		CP	60.318,00	PC	45.146,21	I	45.146,21	ECP	12.258,04	EC	0,00
		CS	57.790,25	TP	45.532,21	FPV	2.913,75			TR	0,00
	Cap. 1070002.0 Cod. 01.07.1 Pdc U.1.01.01.01.001 SERVIZIO ANAGRAFE, STATO CIVILE: ARRETRATI PER ANNI PRECEDENTI CORRISPOSTI AL PERSONALE A TEMPO INDETERMINATO	RS	0,00	PR	0,00	R	0,00			EP	0,00
		CP	250,00	PC	0,00	I	0,00	ECP	250,00	EC	0,00
		CS	250,00	TP	0,00	FPV	0,00			TR	0,00
	Cap. 1070003.0 Cod. 01.07.1 Pdc U.1.01.01.01.002 SERVIZIO ANAGRAFE, STATO CIVILE: VOCI STIPENDIALI CORRISPOSTE AL PERSONALE A TEMPO INDETERMINATO	RS	0,00	PR	0,00	R	0,00			EP	0,00
		CP	32.500,00	PC	27.920,10	I	27.920,10	ECP	4.579,90	EC	0,00
		CS	32.500,00	TP	27.920,10	FPV	0,00			TR	0,00
	Cap. 1070004.0 Cod. 01.07.1 Pdc U.1.01.01.01.003 SERVIZIO ANAGRAFE, STATO CIVILE: STRAORDINARIO PER IL PERSONALE A TEMPO INDETERMINATO	RS	0,00	PR	0,00	R	0,00			EP	0,00
		CP	1.500,00	PC	904,06	I	904,06	ECP	595,94	EC	0,00
		CS	1.500,00	TP	904,06	FPV	0,00			TR	0,00
	Cap. 1070005.0 Cod. 01.07.1 Pdc U.1.01.01.01.004 SERVIZIO ANAGRAFE, STATO CIVILE: INDENNITÀ ED ALTRI COMPENSI, ESCLUSI I RIMBORSI SPESA PER MISSIONE, CORRISPOSTI AL PERSONALE A TEMPO INDETERMINATO	RS	0,00	PR	0,00	R	0,00			EP	0,00
		CP	3.326,25	PC	2.158,00	I	2.158,00	ECP	-1.745,50	EC	0,00
		CS	3.326,25	TP	2.158,00	FPV	2.913,75			TR	0,00
	Cap. 1070005.5000 Cod. 01.07.1 Pdc U.1.10.02.01.001 FONDO PLURIENNALE VINCOLATO -	RS	0,00	PR	0,00	R	0,00			EP	0,00
		CP	2.913,75	PC	0,00	I	0,00	ECP	2.913,75	EC	0,00
		CS	0,00	TP	0,00	FPV	0,00			TR	0,00
	Cap. 1070016.0 Cod. 01.07.1 Pdc U.1.01.02.01.001 SERVIZIO ANAGRAFE, STATO CIVILE: CONTRIBUTI OBBLIGATORI PER IL PERSONALE	RS	0,00	PR	0,00	R	0,00			EP	0,00
		CP	9.500,00	PC	6.186,37	I	6.186,37	ECP	3.313,63	EC	0,00
		CS	9.500,00	TP	6.186,37	FPV	0,00			TR	0,00

COMUNE DI IMER
PROVINCIA DI TRENTO

CONTO DEL BILANCIO - GESTIONE DELLE SPESE 2022 - SPESE

Dettaglio Capitoli, Articoli - Solo con importi

MISSIONE, PROGRAMMA, TITOLO	DENOMINAZIONE	RESIDUI PASSIVI AL 1/1/2022 (RS)		PAGAMENTI IN C/RESIDUI (PR)		RIACCERTAMENTO RESIDUI (R)				RESIDUI PASSIVI DA ESERCIZI PRECEDENTI (EP=RS-PR+R)	
		PREVISIONI DEFINITIVE DI COMPETENZA (CP)		PAGAMENTI IN C/COMPETENZA (PC)		IMPEGNI (I)		ECONOMIE DI COMPETENZA (ECP=CP-I-FPV)		RESIDUI PASSIVI DA ESERCIZIO DI COMPETENZA (EC= I - PC)	
		PREVISIONI DEFINITIVE DI CASSA (CS)		TOTALE PAGAMENTI (TP=PR+PC)		FONDO PLURIENNALE VINCOLATO (FPV)				TOTALE RESIDUI PASSIVI DA RIPORTARE (TR=EP+EC)	
Cap. 1070017.0 Cod. 01.07.1 Pdc U.1.01.02.01.002 SERVIZIO ANAGRAFE, STATO CIVILE: CONTRIBUTI PREVIDENZA COMPLEMENTARE	RS	0,00	PR	0,00	R	0,00			EP	0,00	
	CP	1.500,00	PC	1.443,03	I	1.443,03	ECP	56,97	EC	0,00	
	CS	1.500,00	TP	1.443,03	FPV	0,00			TR	0,00	
Cap. 1070018.0 Cod. 01.07.1 Pdc U.1.01.02.01.003 SERVIZIO ANAGRAFE, STATO CIVILE: CONTRIBUTI PER INDENNITÀ DI FINE RAPPORTO	RS	0,00	PR	0,00	R	0,00			EP	0,00	
	CP	1.500,00	PC	1.432,24	I	1.432,24	ECP	67,76	EC	0,00	
	CS	1.500,00	TP	1.432,24	FPV	0,00			TR	0,00	
Cap. 1070019.0 Cod. 01.07.1 Pdc U.1.01.02.01.999 SERVIZIO ANAGRAFE, STATO CIVILE: ALTRI CONTRIBUTI SOCIALI EFFETTIVI N.A.C.	RS	0,00	PR	0,00	R	0,00			EP	0,00	
	CP	128,00	PC	128,00	I	128,00	ECP	0,00	EC	0,00	
	CS	128,00	TP	128,00	FPV	0,00			TR	0,00	
Cap. 1070101.0 Cod. 01.07.1 Pdc U.1.02.01.01.001 SERVIZIO ANAGRAFE, STATO CIVILE: IMPOSTA I.R.A.P. SU RETRIBUZIONI	RS	0,00	PR	0,00	R	0,00			EP	0,00	
	CP	3.200,00	PC	2.383,77	I	2.383,77	ECP	816,23	EC	0,00	
	CS	3.200,00	TP	2.383,77	FPV	0,00			TR	0,00	
Cap. 1070213.0 Cod. 01.07.1 Pdc U.1.03.01.02.010 SPESE PER IL SERVIZIO ELETTORALE	RS	386,00	PR	386,00	R	0,00			EP	0,00	
	CP	3.000,00	PC	2.065,22	I	2.065,22	ECP	934,78	EC	0,00	
	CS	3.386,00	TP	2.451,22	FPV	0,00			TR	0,00	
Cap. 1070237.0 Cod. 01.07.1 Pdc U.1.03.02.01.007 CONCORSO DI SPESA PER IL FUNZIONAMENTO DELLA COMMISSIONE ELETTORALE MANDAMENTALE	RS	0,00	PR	0,00	R	0,00			EP	0,00	
	CP	1.000,00	PC	525,42	I	525,42	ECP	474,58	EC	0,00	
	CS	1.000,00	TP	525,42	FPV	0,00			TR	0,00	
Totale Programma 07	Elezioni e consultazioni popolari - Anagrafe e stato civile	RS	386,00	PR	386,00	R	0,00		EP	0,00	
		CP	60.318,00	PC	45.146,21	I	45.146,21	ECP	12.258,04	EC	0,00
		CS	57.790,25	TP	45.532,21	FPV	2.913,75			TR	0,00
0108 Programma 08	Statistica e sistemi informativi										
TITOLO 2	SPESE IN CONTO CAPITALE	RS	0,00	PR	0,00	R	0,00			EP	0,00
		CP	85.025,00	PC	0,00	I	0,00	ECP	85.025,00	EC	0,00
		CS	85.025,00	TP	0,00	FPV	0,00			TR	0,00

COMUNE DI IMER
PROVINCIA DI TRENTO

CONTO DEL BILANCIO - GESTIONE DELLE SPESE 2022 - SPESE

Dettaglio Capitoli, Articoli - Solo con importi

MISSIONE, PROGRAMMA, TITOLO	DENOMINAZIONE	RESIDUI PASSIVI AL 1/1/2022 (RS)		PAGAMENTI IN C/RESIDUI (PR)		RIACCERTAMENTO RESIDUI (R)				RESIDUI PASSIVI DA ESERCIZI PRECEDENTI (EP=RS-PR+R)	
		PREVISIONI DEFINITIVE DI COMPETENZA (CP)		PAGAMENTI IN C/COMPETENZA (PC)		IMPEGNI (I)		ECONOMIE DI COMPETENZA (ECP=CP-I-FPV)		RESIDUI PASSIVI DA ESERCIZIO DI COMPETENZA (EC= I - PC)	
		PREVISIONI DEFINITIVE DI CASSA (CS)		TOTALE PAGAMENTI (TP=PR+PC)		FONDO PLURIENNALE VINCOLATO (FPV)				TOTALE RESIDUI PASSIVI DA RIPORTARE (TR=EP+EC)	
	Cap. 1082176.0 Cod. 01.08.2 Pdc U.2.02.03.02.001 PNRR - M1 C1 INVESTIMENTO 1.4 - CUP D61F22000820006 - SERVIZI E CITTADINANZA DIGITALE - MISURA 1.4.1 - ESPERIENZA DEL CITTADINO NEI SERVIZI PUBBLICI	RS	0,00	PR	0,00	R	0,00			EP	0,00
		CP	79.922,00	PC	0,00	I	0,00	ECP	79.922,00	EC	0,00
		CS	79.922,00	TP	0,00	FPV	0,00			TR	0,00
	Cap. 1082176.1 Cod. 01.08.2 Pdc U.2.02.03.02.001 PNRR - M1 C1 INVESTIMENTO 1.4 - CUP D61F22002740006 - SERVIZI E CITTADINANZA DIGITALE - MISURA 1.4.3 - ADOZIONE APP IO	RS	0,00	PR	0,00	R	0,00			EP	0,00
		CP	5.103,00	PC	0,00	I	0,00	ECP	5.103,00	EC	0,00
		CS	5.103,00	TP	0,00	FPV	0,00			TR	0,00
Totale Programma 08	Statistica e sistemi informativi	RS	0,00	PR	0,00	R	0,00			EP	0,00
		CP	85.025,00	PC	0,00	I	0,00	ECP	85.025,00	EC	0,00
		CS	85.025,00	TP	0,00	FPV	0,00			TR	0,00
0110 Programma 10	Risorse umane										
TITOLO 1	SPESE CORRENTI	RS	1.648,44	PR	1.350,44	R	-298,00			EP	0,00
		CP	30.431,51	PC	12.661,57	I	13.157,03	ECP	6.770,58	EC	495,46
		CS	21.576,05	TP	14.012,01	FPV	10.503,90			TR	495,46
	Cap. 1100009.0 Cod. 01.10.1 Pdc U.1.01.01.01.004 F.O.R.E.G. PER IL PERSONALE DIPENDENTE	RS	0,00	PR	0,00	R	0,00			EP	0,00
		CP	9.927,61	PC	7.252,80	I	7.252,80	ECP	-7.829,09	EC	0,00
		CS	9.927,61	TP	7.252,80	FPV	10.503,90			TR	0,00
	Cap. 1100009.5000 Cod. 01.10.1 Pdc U.1.10.02.01.001 FONDO PLURIENNALE VINCOLATO - F.O.R.E.G. PER IL PERSONALE DIPENDENTE	RS	0,00	PR	0,00	R	0,00			EP	0,00
		CP	10.503,90	PC	0,00	I	0,00	ECP	10.503,90	EC	0,00
		CS	0,00	TP	0,00	FPV	0,00			TR	0,00
	Cap. 1100013.0 Cod. 01.10.1 Pdc U.1.01.01.02.002 BUONI PASTO PERSONALE DIPENDENTE	RS	427,44	PR	427,44	R	0,00			EP	0,00
		CP	6.000,00	PC	3.965,77	I	4.279,23	ECP	1.720,77	EC	313,46
		CS	6.427,44	TP	4.393,21	FPV	0,00			TR	313,46
	Cap. 1100249.1 Cod. 01.10.1 Pdc U.1.03.02.04.004 SPESE PER CORSI DI AGGIORNAMENTO DEL PERSONALE DIPENDENTE	RS	0,00	PR	0,00	R	0,00			EP	0,00
		CP	1.500,00	PC	402,00	I	524,00	ECP	976,00	EC	122,00
		CS	1.500,00	TP	402,00	FPV	0,00			TR	122,00

COMUNE DI IMER

PROVINCIA DI TRENTO

CONTO DEL BILANCIO - GESTIONE DELLE SPESE 2022 - SPESE

Dettaglio Capitoli, Articoli - Solo con importi

MISSIONE, PROGRAMMA, TITOLO	DENOMINAZIONE	RESIDUI PASSIVI AL 1/1/2022 (RS)		PAGAMENTI IN C/RESIDUI (PR)		RIACCERTAMENTO RESIDUI (R)				RESIDUI PASSIVI DA ESERCIZI PRECEDENTI (EP=RS-PR+R)	
		PREVISIONI DEFINITIVE DI COMPETENZA (CP)		PAGAMENTI IN C/COMPETENZA (PC)		IMPEGNI (I)		ECONOMIE DI COMPETENZA (ECP=CP-I-FPV)		RESIDUI PASSIVI DA ESERCIZIO DI COMPETENZA (EC= I - PC)	
		PREVISIONI DEFINITIVE DI CASSA (CS)		TOTALE PAGAMENTI (TP=PR+PC)		FONDO PLURIENNALE VINCOLATO (FPV)				TOTALE RESIDUI PASSIVI DA RIPORTARE (TR=EP+EC)	
	Cap. 1100249.2 Cod. 01.10.1 Pdc U.1.03.02.04.004 SERVIZIO FINANZIARIO: SPESE PER CORSI DI AGGIORNAMENTO DEL PERSONALE	RS	91,00	PR	91,00	R	0,00			EP	0,00
		CP	500,00	PC	287,00	I	287,00	ECP	213,00	EC	0,00
		CS	591,00	TP	378,00	FPV	0,00			TR	0,00
	Cap. 1100249.3 Cod. 01.10.1 Pdc U.1.03.02.04.004 SERVIZIO TECNICO: SPESE PER CORSI DI AGGIORNAMENTO DEL PERSONALE	RS	0,00	PR	0,00	R	0,00			EP	0,00
		CP	500,00	PC	139,00	I	199,00	ECP	301,00	EC	60,00
		CS	500,00	TP	139,00	FPV	0,00			TR	60,00
	Cap. 1100350.0 Cod. 01.10.1 Pdc U.1.03.02.18.001 ACCERTAMENTI SANITARI OBBLIGATORI DEL PERSONALE DIPENDENTE	RS	1.130,00	PR	832,00	R	-298,00			EP	0,00
		CP	1.500,00	PC	615,00	I	615,00	ECP	885,00	EC	0,00
		CS	2.630,00	TP	1.447,00	FPV	0,00			TR	0,00
Totale Programma 10	Risorse umane	RS	1.648,44	PR	1.350,44	R	-298,00			EP	0,00
		CP	30.431,51	PC	12.661,57	I	13.157,03	ECP	6.770,58	EC	495,46
		CS	21.576,05	TP	14.012,01	FPV	10.503,90			TR	495,46
0111 Programma 11	Altri servizi generali										
TITOLO 1	SPESE CORRENTI	RS	14.296,62	PR	14.271,49	R	0,00			EP	25,13
		CP	106.158,99	PC	69.398,63	I	93.818,64	ECP	12.340,35	EC	24.420,01
		CS	120.455,61	TP	83.670,12	FPV	0,00			TR	24.445,14
	Cap. 1110254.0 Cod. 01.11.1 Pdc U.1.03.02.05.001 SEDE MUNICIPALE: TELEFONIA FISSA (FONDI DI SPESE A CALCOLO)	RS	313,80	PR	313,80	R	0,00			EP	0,00
		CP	2.000,00	PC	1.423,85	I	1.517,08	ECP	482,92	EC	93,23
		CS	2.313,80	TP	1.737,65	FPV	0,00			TR	93,23
	Cap. 1110255.0 Cod. 01.11.1 Pdc U.1.03.02.05.002 SEDE MUNICIPALE: TELEFONIA MOBILE (FONDI DI SPESE A CALCOLO)	RS	117,61	PR	92,48	R	0,00			EP	25,13
		CP	1.000,00	PC	466,36	I	578,95	ECP	421,05	EC	112,59
		CS	1.117,61	TP	558,84	FPV	0,00			TR	137,72
	Cap. 1110257.0 Cod. 01.11.1 Pdc U.1.03.02.05.004 SEDE MUNICIPALE: ENERGIA ELETTRICA (FONDI DI SPESE A CALCOLO)	RS	433,68	PR	433,68	R	0,00			EP	0,00
		CP	3.000,00	PC	1.939,81	I	2.895,28	ECP	104,72	EC	955,47
		CS	3.433,68	TP	2.373,49	FPV	0,00			TR	955,47

COMUNE DI IMER
PROVINCIA DI TRENTO

CONTO DEL BILANCIO - GESTIONE DELLE SPESE 2022 - SPESE

Dettaglio Capitoli, Articoli - Solo con importi

MISSIONE, PROGRAMMA, TITOLO	DENOMINAZIONE	RESIDUI PASSIVI AL 1/1/2022 (RS)		PAGAMENTI IN C/RESIDUI (PR)		RIACCERTAMENTO RESIDUI (R)				RESIDUI PASSIVI DA ESERCIZI PRECEDENTI (EP=RS-PR+R)	
		PREVISIONI DEFINITIVE DI COMPETENZA (CP)		PAGAMENTI IN C/COMPETENZA (PC)		IMPEGNI (I)		ECONOMIE DI COMPETENZA (ECP=CP-I-FPV)		RESIDUI PASSIVI DA ESERCIZIO DI COMPETENZA (EC= I - PC)	
		PREVISIONI DEFINITIVE DI CASSA (CS)		TOTALE PAGAMENTI (TP=PR+PC)		FONDO PLURIENNALE VINCOLATO (FPV)				TOTALE RESIDUI PASSIVI DA RIPORTARE (TR=EP+EC)	
Cap. 1110258.0 Cod. 01.11.1 Pdc U.1.03.02.05.005 SEDE MUNICIPALE: ACQUA (FONDI DI SPESE A CALCOLO)	RS		0,00	PR	0,00	R	0,00			EP	0,00
	CP		150,00	PC	62,94	I	62,94	ECP	87,06	EC	0,00
	CS		150,00	TP	62,94	FPV	0,00			TR	0,00
Cap. 1110259.0 Cod. 01.11.1 Pdc U.1.03.02.05.006 SEDE MUNICIPALE: SPESE DI RISCALDAMENTO	RS		1.496,98	PR	1.496,98	R	0,00			EP	0,00
	CP		6.000,00	PC	3.554,45	I	6.000,00	ECP	0,00	EC	2.445,55
	CS		7.496,98	TP	5.051,43	FPV	0,00			TR	2.445,55
Cap. 1110260.0 Cod. 01.11.1 Pdc U.1.03.02.05.999 SEDE MUNICIPALE: UTENZE E CANONI PER ALTRI SERVIZI N.A.C.	RS		474,58	PR	474,58	R	0,00			EP	0,00
	CP		15.500,00	PC	11.517,38	I	13.853,68	ECP	1.646,32	EC	2.336,30
	CS		15.974,58	TP	11.991,96	FPV	0,00			TR	2.336,30
Cap. 1110271.0 Cod. 01.11.1 Pdc U.1.03.02.19.001 MANUTENZIONE ATTREZZATURE E CANONI ASSISTENZA SOFTWARE UFFICI COMUNALI (FONDI DI SPESE A CALCOLO)	RS		2.032,55	PR	2.032,55	R	0,00			EP	0,00
	CP		20.000,00	PC	17.501,25	I	20.000,00	ECP	0,00	EC	2.498,75
	CS		22.032,55	TP	19.533,80	FPV	0,00			TR	2.498,75
Cap. 1110294.0 Cod. 01.11.1 Pdc U.1.03.02.10.001 SPESE PER PERIZIE, PROGETTI, COLLAUDI, STUDI, PROGETTAZIONI, INCARICHI PROFESSIONALI VARI, ECC. (FONDI DI SPESE A CALCOLO)	RS		2.152,63	PR	2.152,63	R	0,00			EP	0,00
	CP		10.000,00	PC	5.888,93	I	5.888,93	ECP	4.111,07	EC	0,00
	CS		12.152,63	TP	8.041,56	FPV	0,00			TR	0,00
Cap. 1110302.0 Cod. 01.11.1 Pdc U.1.03.02.11.006 SPESE PER CONSULENZE E PER ATTI A DIFESA DELLE RAGIONI DEL COMUNE	RS		0,00	PR	0,00	R	0,00			EP	0,00
	CP		2.000,00	PC	0,00	I	0,00	ECP	2.000,00	EC	0,00
	CS		2.000,00	TP	0,00	FPV	0,00			TR	0,00
Cap. 1110312.0 Cod. 01.11.1 Pdc U.1.03.02.13.002 SERVIZI DI SANIFICAZIONE UFFICI E AMBIENTI	RS		0,00	PR	0,00	R	0,00			EP	0,00
	CP		1.000,00	PC	0,00	I	0,00	ECP	1.000,00	EC	0,00
	CS		1.000,00	TP	0,00	FPV	0,00			TR	0,00
Cap. 1110341.0 Cod. 01.11.1 Pdc U.1.03.02.16.002 SEDE MUNICIPALE: SPESE POSTALI (FONDI DI SPESE A CALCOLO)	RS		1.729,46	PR	1.729,46	R	0,00			EP	0,00
	CP		6.000,00	PC	3.617,00	I	3.855,09	ECP	2.144,91	EC	238,09
	CS		7.729,46	TP	5.346,46	FPV	0,00			TR	238,09

COMUNE DI IMER
PROVINCIA DI TRENTO

CONTO DEL BILANCIO - GESTIONE DELLE SPESE 2022 - SPESE

Dettaglio Capitoli, Articoli - Solo con importi

MISSIONE, PROGRAMMA, TITOLO	DENOMINAZIONE	RESIDUI PASSIVI AL 1/1/2022 (RS)		PAGAMENTI IN C/RESIDUI (PR)		RIACCERTAMENTO RESIDUI (R)				RESIDUI PASSIVI DA ESERCIZI PRECEDENTI (EP=RS-PR+R)	
		PREVISIONI DEFINITIVE DI COMPETENZA (CP)		PAGAMENTI IN C/COMPETENZA (PC)		IMPEGNI (I)		ECONOMIE DI COMPETENZA (ECP=CP-I-FPV)		RESIDUI PASSIVI DA ESERCIZIO DI COMPETENZA (EC= I - PC)	
		PREVISIONI DEFINITIVE DI CASSA (CS)		TOTALE PAGAMENTI (TP=PR+PC)		FONDO PLURIENNALE VINCOLATO (FPV)				TOTALE RESIDUI PASSIVI DA RIPORTARE (TR=EP+EC)	
	Cap. 1110344.0 Cod. 01.11.1 Pdc U.1.03.02.16.999 SERVIZIO ELABORAZIONE STIPENDI	RS	552,33	PR	552,33	R	0,00			EP	0,00
		CP	3.500,00	PC	2.417,67	I	3.157,70	ECP	342,30	EC	740,03
		CS	4.052,33	TP	2.970,00	FPV	0,00			TR	740,03
	Cap. 1111201.0 Cod. 01.11.1 Pdc U.1.04.01.02.003 GESTIONI ASSOCIATE AMBITO 2.1 - RIMBORSO AGLI ALTRI COMUNI	RS	4.993,00	PR	4.993,00	R	0,00			EP	0,00
		CP	15.000,00	PC	0,00	I	15.000,00	ECP	0,00	EC	15.000,00
		CS	19.993,00	TP	4.993,00	FPV	0,00			TR	15.000,00
	Cap. 1111318.0 Cod. 01.11.1 Pdc U.1.10.04.01.003 SPESE PER ASSICURAZIONI CONTRO INCENDI, FURTI E RESPONSABILITÀ CIVILE	RS	0,00	PR	0,00	R	0,00			EP	0,00
		CP	21.008,99	PC	21.008,99	I	21.008,99	ECP	0,00	EC	0,00
		CS	21.008,99	TP	21.008,99	FPV	0,00			TR	0,00
TITOLO 2	SPESE IN CONTO CAPITALE	RS	24.919,13	PR	13.406,13	R	-1.368,80			EP	10.144,20
		CP	208.349,74	PC	51.216,57	I	122.559,90	ECP	0,00	EC	71.343,33
		CS	147.479,03	TP	64.622,70	FPV	85.789,84			TR	81.487,53
	Cap. 1112182.0 Cod. 01.11.2 Pdc U.2.02.03.05.001 SPESE PER PROGETTAZIONE E CONSULENZE TECNICHE	RS	24.919,13	PR	13.406,13	R	-1.368,80			EP	10.144,20
		CP	122.559,90	PC	51.216,57	I	122.559,90	ECP	-85.789,84	EC	71.343,33
		CS	147.479,03	TP	64.622,70	FPV	85.789,84			TR	81.487,53
	Cap. 1112182.5000 Cod. 01.11.2 Pdc U.2.05.02.01.001 FONDO PLURIENNALE VINCOLATO - SPESE PER PROGETTAZIONE E CONSULENZE TECNICHE	RS	0,00	PR	0,00	R	0,00			EP	0,00
		CP	85.789,84	PC	0,00	I	0,00	ECP	85.789,84	EC	0,00
		CS	0,00	TP	0,00	FPV	0,00			TR	0,00
Totale Programma 11	Altri servizi generali	RS	39.215,75	PR	27.677,62	R	-1.368,80			EP	10.169,33
		CP	314.508,73	PC	120.615,20	I	216.378,54	ECP	12.340,35	EC	95.763,34
		CS	267.934,64	TP	148.292,82	FPV	85.789,84			TR	105.932,67
TOTALE MISSIONE 1	Servizi istituzionali e generali e di gestione	RS	71.442,03	PR	56.868,53	R	-4.404,17			EP	10.169,33
		CP	1.552.889,66	PC	695.602,35	I	828.250,02	ECP	402.451,79	EC	132.647,67
		CS	1.302.143,84	TP	752.470,88	FPV	322.187,85			TR	142.817,00

COMUNE DI IMER
PROVINCIA DI TRENTO

CONTO DEL BILANCIO - GESTIONE DELLE SPESE 2022 - SPESE

Dettaglio Capitoli, Articoli - Solo con importi

MISSIONE, PROGRAMMA, TITOLO	DENOMINAZIONE	RESIDUI PASSIVI AL 1/1/2022 (RS)		PAGAMENTI IN C/RESIDUI (PR)		RIACCERTAMENTO RESIDUI (R)		RESIDUI PASSIVI DA ESERCIZI PRECEDENTI (EP=RS-PR+R)				
		PREVISIONI DEFINITIVE DI COMPETENZA (CP)		PAGAMENTI IN C/COMPETENZA (PC)		IMPEGNI (I)		ECONOMIE DI COMPETENZA (ECP=CP-I-FPV)				
		PREVISIONI DEFINITIVE DI CASSA (CS)		TOTALE PAGAMENTI (TP=PR+PC)		FONDO PLURIENNALE VINCOLATO (FPV)		TOTALE RESIDUI PASSIVI DA RIPORTARE (TR=EP+EC)				
MISSIONE	3	Ordine pubblico e sicurezza										
0301 Programma	01	Polizia locale e amministrativa										
TITOLO 1	SPESE CORRENTI	RS	35.051,87	PR	29.791,49	R	-260,38		EP	5.000,00		
		CP	42.727,33	PC	29,40	I	42.727,33	ECP	0,00	EC	42.697,93	
		CS	77.779,20	TP	29.820,89	FPV	0,00		TR	47.697,93		
	Cap. 3010419.0 Cod. 03.01.1 Pdc U.1.04.01.02.003 TRASFERIMENTO ALLA COMUNITÀ DI PRIMIERO PER SERVIZIO POLIZIA MUNICIPALE	RS	35.051,87	PR	29.791,49	R	-260,38		EP	5.000,00		
		CP	42.727,33	PC	29,40	I	42.727,33	ECP	0,00	EC	42.697,93	
		CS	77.779,20	TP	29.820,89	FPV	0,00		TR	47.697,93		
TITOLO 2	SPESE IN CONTO CAPITALE	RS	0,00	PR	0,00	R	0,00		EP	0,00		
		CP	2.634,00	PC	0,00	I	2.634,00	ECP	0,00	EC	2.634,00	
		CS	2.634,00	TP	0,00	FPV	0,00		TR	2.634,00		
	Cap. 3012318.0 Cod. 03.01.2 Pdc U.2.03.01.02.003 QUOTA A CARICO ACQUISTO ATTREZZATURE POLIZIA LOCALE	RS	0,00	PR	0,00	R	0,00		EP	0,00		
		CP	2.634,00	PC	0,00	I	2.634,00	ECP	0,00	EC	2.634,00	
		CS	2.634,00	TP	0,00	FPV	0,00		TR	2.634,00		
Totale Programma	01	Polizia locale e amministrativa	RS	35.051,87	PR	29.791,49	R	-260,38	EP	5.000,00		
			CP	45.361,33	PC	29,40	I	45.361,33	ECP	0,00	EC	45.331,93
			CS	80.413,20	TP	29.820,89	FPV	0,00	TR	50.331,93		
0302 Programma	02	Sistema integrato di sicurezza urbana										
TITOLO 2	SPESE IN CONTO CAPITALE	RS	0,00	PR	0,00	R	0,00		EP	0,00		
		CP	19.157,25	PC	0,00	I	13.910,00	ECP	5.247,25	EC	13.910,00	
		CS	19.157,25	TP	0,00	FPV	0,00		TR	13.910,00		
	Cap. 3022111.0 Cod. 03.02.2 Pdc U.2.02.01.04.002 REALIZZAZIONE IMPIANTO DI VIDEOSORVEGLIANZA	RS	0,00	PR	0,00	R	0,00		EP	0,00		
		CP	19.157,25	PC	0,00	I	13.910,00	ECP	5.247,25	EC	13.910,00	
		CS	19.157,25	TP	0,00	FPV	0,00		TR	13.910,00		

COMUNE DI IMER

PROVINCIA DI TRENTO

CONTO DEL BILANCIO - GESTIONE DELLE SPESE 2022 - SPESE

Dettaglio Capitoli, Articoli - Solo con importi

MISSIONE, PROGRAMMA, TITOLO	DENOMINAZIONE	RESIDUI PASSIVI AL 1/1/2022 (RS)		PAGAMENTI IN C/RESIDUI (PR)		RIACCERTAMENTO RESIDUI (R)				RESIDUI PASSIVI DA ESERCIZI PRECEDENTI (EP=RS-PR+R)	
		PREVISIONI DEFINITIVE DI COMPETENZA (CP)		PAGAMENTI IN C/COMPETENZA (PC)		IMPEGNI (I)		ECONOMIE DI COMPETENZA (ECP=CP-I-FPV)		RESIDUI PASSIVI DA ESERCIZIO DI COMPETENZA (EC= I - PC)	
		PREVISIONI DEFINITIVE DI CASSA (CS)		TOTALE PAGAMENTI (TP=PR+PC)		FONDO PLURIENNALE VINCOLATO (FPV)				TOTALE RESIDUI PASSIVI DA RIPORTARE (TR=EP+EC)	
Totale Programma 02	Sistema integrato di sicurezza urbana	RS	0,00	PR	0,00	R	0,00			EP	0,00
		CP	19.157,25	PC	0,00	I	13.910,00	ECP	5.247,25	EC	13.910,00
		CS	19.157,25	TP	0,00	FPV	0,00			TR	13.910,00
TOTALE MISSIONE 3	Ordine pubblico e sicurezza	RS	35.051,87	PR	29.791,49	R	-260,38			EP	5.000,00
		CP	64.518,58	PC	29,40	I	59.271,33	ECP	5.247,25	EC	59.241,93
		CS	99.570,45	TP	29.820,89	FPV	0,00			TR	64.241,93

COMUNE DI IMER
PROVINCIA DI TRENTO

CONTO DEL BILANCIO - GESTIONE DELLE SPESE 2022 - SPESE

Dettaglio Capitoli, Articoli - Solo con importi

MISSIONE, PROGRAMMA, TITOLO	DENOMINAZIONE	RESIDUI PASSIVI AL 1/1/2022 (RS)		PAGAMENTI IN C/RESIDUI (PR)		RIACCERTAMENTO RESIDUI (R)				RESIDUI PASSIVI DA ESERCIZI PRECEDENTI (EP=RS-PR+R)	
		PREVISIONI DEFINITIVE DI COMPETENZA (CP)		PAGAMENTI IN C/COMPETENZA (PC)		IMPEGNI (I)		ECONOMIE DI COMPETENZA (ECP=CP-I-FPV)		RESIDUI PASSIVI DA ESERCIZIO DI COMPETENZA (EC= I - PC)	
		PREVISIONI DEFINITIVE DI CASSA (CS)		TOTALE PAGAMENTI (TP=PR+PC)		FONDO PLURIENNALE VINCOLATO (FPV)				TOTALE RESIDUI PASSIVI DA RIPORTARE (TR=EP+EC)	
MISSIONE	4	Istruzione e diritto allo studio									
0401 Programma	01	Istruzione prescolastica									
TITOLO 1	SPESE CORRENTI	RS	9.782,01	PR	9.782,01	R	0,00			EP	0,00
		CP	95.928,00	PC	62.841,18	I	78.758,75	ECP	17.169,25	EC	15.917,57
		CS	105.710,01	TP	72.623,19	FPV	0,00			TR	15.917,57
	Cap. 4010007.0 Cod. 04.01.1 Pdc U.1.01.01.01.006 SCUOLA MATERNA: VOCI STIPENDIALI CORRISPOSTE AL PERSONALE A TEMPO DETERMINATO	RS	0,00	PR	0,00	R	0,00			EP	0,00
		CP	10.000,00	PC	10.000,00	I	10.000,00	ECP	0,00	EC	0,00
		CS	10.000,00	TP	10.000,00	FPV	0,00			TR	0,00
	Cap. 4010009.0 Cod. 04.01.1 Pdc U.1.01.01.01.008 SCUOLA MATERNA: INDENNITÀ ED ALTRI COMPENSI, ESCLUSI I RIMBORSI SPESA DOCUMENTATI PER MISSIONE, CORRISPOSTI AL PERSONALE A TEMPO DETERMINATO	RS	0,00	PR	0,00	R	0,00			EP	0,00
		CP	500,00	PC	195,36	I	195,36	ECP	304,64	EC	0,00
		CS	500,00	TP	195,36	FPV	0,00			TR	0,00
	Cap. 4010016.0 Cod. 04.01.1 Pdc U.1.01.02.01.001 SCUOLA MATERNA: CONTRIBUTI OBBLIGATORI PER IL PERSONALE	RS	0,00	PR	0,00	R	0,00			EP	0,00
		CP	3.000,00	PC	3.000,00	I	3.000,00	ECP	0,00	EC	0,00
		CS	3.000,00	TP	3.000,00	FPV	0,00			TR	0,00
	Cap. 4010017.0 Cod. 04.01.1 Pdc U.1.01.02.01.002 SCUOLA MATERNA: CONTRIBUTI PREVIDENZA COMPLEMENTARE	RS	0,00	PR	0,00	R	0,00			EP	0,00
		CP	850,00	PC	227,09	I	227,09	ECP	622,91	EC	0,00
		CS	850,00	TP	227,09	FPV	0,00			TR	0,00
	Cap. 4010018.0 Cod. 04.01.1 Pdc U.1.01.02.01.003 SCUOLA MATERNA: CONTRIBUTI PER INDENNITÀ DI FINE RAPPORTO	RS	0,00	PR	0,00	R	0,00			EP	0,00
		CP	800,00	PC	0,00	I	0,00	ECP	800,00	EC	0,00
		CS	800,00	TP	0,00	FPV	0,00			TR	0,00
	Cap. 4010019.0 Cod. 04.01.1 Pdc U.1.01.02.01.999 SCUOLA MATERNA: ALTRI CONTRIBUTI SOCIALI EFFETTIVI N.A.C.	RS	0,00	PR	0,00	R	0,00			EP	0,00
		CP	128,00	PC	128,00	I	128,00	ECP	0,00	EC	0,00
		CS	128,00	TP	128,00	FPV	0,00			TR	0,00
	Cap. 4010024.0 Cod. 04.01.1 Pdc U.1.04.02.01.002 SCUOLA MATERNA: INDENNITÀ DI FINE SERVIZIO EROGATA DIRETTAMENTE DAL DATORE DI LAVORO	RS	0,00	PR	0,00	R	0,00			EP	0,00
		CP	2.000,00	PC	880,12	I	905,90	ECP	1.094,10	EC	25,78
		CS	2.000,00	TP	880,12	FPV	0,00			TR	25,78

COMUNE DI IMER

PROVINCIA DI TRENTO

CONTO DEL BILANCIO - GESTIONE DELLE SPESE 2022 - SPESE

Dettaglio Capitoli, Articoli - Solo con importi

MISSIONE, PROGRAMMA, TITOLO	DENOMINAZIONE	RESIDUI PASSIVI AL 1/1/2022 (RS)		PAGAMENTI IN C/RESIDUI (PR)		RIACCERTAMENTO RESIDUI (R)				RESIDUI PASSIVI DA ESERCIZI PRECEDENTI (EP=RS-PR+R)	
		PREVISIONI DEFINITIVE DI COMPETENZA (CP)		PAGAMENTI IN C/COMPETENZA (PC)		IMPEGNI (I)		ECONOMIE DI COMPETENZA (ECP=CP-I-FPV)		RESIDUI PASSIVI DA ESERCIZIO DI COMPETENZA (EC= I - PC)	
		PREVISIONI DEFINITIVE DI CASSA (CS)		TOTALE PAGAMENTI (TP=PR+PC)		FONDO PLURIENNALE VINCOLATO (FPV)				TOTALE RESIDUI PASSIVI DA RIPORTARE (TR=EP+EC)	
Cap. 4010101.0 Cod. 04.01.1 Pdc U.1.02.01.01.001 IMPOSTA I.R.A.P. SU STIPENDI PERSONALE SCUOLA MATERNA	RS	0,00	PR	0,00	R	0,00			EP	0,00	
	CP	1.350,00	PC	1.176,62	I	1.176,62	ECP	173,38	EC	0,00	
	CS	1.350,00	TP	1.176,62	FPV	0,00			TR	0,00	
Cap. 4010208.0 Cod. 04.01.1 Pdc U.1.03.01.02.005 SCUOLA MATERNA: MOBILI, ARREDI E ATTREZZATURE DI BASSO COSTO (FONDI DI SPESE A CALCOLO)	RS	705,54	PR	705,54	R	0,00			EP	0,00	
	CP	7.000,00	PC	5.998,81	I	6.853,84	ECP	146,16	EC	855,03	
	CS	7.705,54	TP	6.704,35	FPV	0,00			TR	855,03	
Cap. 4010254.0 Cod. 04.01.1 Pdc U.1.03.02.05.001 SCUOLA MATERNA: TELEFONIA FISSA (FONDI DI SPESE A CALCOLO)	RS	111,23	PR	111,23	R	0,00			EP	0,00	
	CP	1.000,00	PC	519,17	I	626,62	ECP	373,38	EC	107,45	
	CS	1.111,23	TP	630,40	FPV	0,00			TR	107,45	
Cap. 4010257.0 Cod. 04.01.1 Pdc U.1.03.02.05.004 SCUOLA MATERNA: ENERGIA ELETTRICA (FONDI DI SPESE A CALCOLO)	RS	439,79	PR	439,79	R	0,00			EP	0,00	
	CP	3.000,00	PC	1.974,39	I	3.000,00	ECP	0,00	EC	1.025,61	
	CS	3.439,79	TP	2.414,18	FPV	0,00			TR	1.025,61	
Cap. 4010258.0 Cod. 04.01.1 Pdc U.1.03.02.05.005 SCUOLA MATERNA: ACQUA (FONDI DI SPESE A CALCOLO)	RS	0,00	PR	0,00	R	0,00			EP	0,00	
	CP	300,00	PC	272,82	I	272,82	ECP	27,18	EC	0,00	
	CS	300,00	TP	272,82	FPV	0,00			TR	0,00	
Cap. 4010259.0 Cod. 04.01.1 Pdc U.1.03.02.05.006 SCUOLA MATERNA: SPESE DI RISCALDAMENTO	RS	1.959,79	PR	1.959,79	R	0,00			EP	0,00	
	CP	12.000,00	PC	8.839,72	I	10.525,76	ECP	1.474,24	EC	1.686,04	
	CS	13.959,79	TP	10.799,51	FPV	0,00			TR	1.686,04	
Cap. 4010260.0 Cod. 04.01.1 Pdc U.1.03.02.05.999 SCUOLA MATERNA: UTENZE E CANONI PER ALTRI SERVIZI N.A.C. (FONDI DI SPESE A CALCOLO)	RS	6.531,50	PR	6.531,50	R	0,00			EP	0,00	
	CP	51.000,00	PC	28.864,14	I	41.081,80	ECP	9.918,20	EC	12.217,66	
	CS	57.531,50	TP	35.395,64	FPV	0,00			TR	12.217,66	
Cap. 4010288.0 Cod. 04.01.1 Pdc U.1.03.02.09.008 SCUOLA MATERNA: MANUTENZIONI ORDINARIE IMMOBILI ED ATTREZZATURE (FONDI DI SPESE A CALCOLO)	RS	34,16	PR	34,16	R	0,00			EP	0,00	
	CP	3.000,00	PC	764,94	I	764,94	ECP	2.235,06	EC	0,00	
	CS	3.034,16	TP	799,10	FPV	0,00			TR	0,00	

COMUNE DI IMER

PROVINCIA DI TRENTO

CONTO DEL BILANCIO - GESTIONE DELLE SPESE 2022 - SPESE

Dettaglio Capitoli, Articoli - Solo con importi

MISSIONE, PROGRAMMA, TITOLO	DENOMINAZIONE	RESIDUI PASSIVI AL 1/1/2022 (RS)		PAGAMENTI IN C/RESIDUI (PR)		RIACCERTAMENTO RESIDUI (R)				RESIDUI PASSIVI DA ESERCIZI PRECEDENTI (EP=RS-PR+R)	
		PREVISIONI DEFINITIVE DI COMPETENZA (CP)		PAGAMENTI IN C/COMPETENZA (PC)		IMPEGNI (I)		ECONOMIE DI COMPETENZA (ECP=CP-I-FPV)		RESIDUI PASSIVI DA ESERCIZIO DI COMPETENZA (EC= I - PC)	
		PREVISIONI DEFINITIVE DI CASSA (CS)		TOTALE PAGAMENTI (TP=PR+PC)		FONDO PLURIENNALE VINCOLATO (FPV)				TOTALE RESIDUI PASSIVI DA RIPORTARE (TR=EP+EC)	
Totale Programma 01	Istruzione prescolastica	RS	9.782,01	PR	9.782,01	R	0,00			EP	0,00
		CP	95.928,00	PC	62.841,18	I	78.758,75	ECP	17.169,25	EC	15.917,57
		CS	105.710,01	TP	72.623,19	FPV	0,00			TR	15.917,57
0402 Programma 02	Altri ordini di istruzione non universitaria										
TITOLO 1	SPESE CORRENTI	RS	26.223,54	PR	25.180,64	R	-117,29			EP	925,61
		CP	68.205,42	PC	27.243,43	I	61.557,83	ECP	6.647,59	EC	34.314,40
		CS	94.428,96	TP	52.424,07	FPV	0,00			TR	35.240,01
	Cap. 4020208.0 Cod. 04.02.1 Pdc U.1.03.01.02.005 SCUOLE ELEMENTARI: MOBILI, ARREDI ED ATTREZZATURE DI BASSO COSTO (FONDI DI SPESE A CALCOLO)	RS	0,00	PR	0,00	R	0,00			EP	0,00
		CP	1.000,00	PC	0,00	I	0,00	ECP	1.000,00	EC	0,00
		CS	1.000,00	TP	0,00	FPV	0,00			TR	0,00
	Cap. 4020254.0 Cod. 04.02.1 Pdc U.1.03.02.05.001 SCUOLE ELEMENTARI: TELEFONIA FISSA (FONDI DI SPESE A CALCOLO)	RS	0,00	PR	0,00	R	0,00			EP	0,00
		CP	1.000,00	PC	296,01	I	503,37	ECP	496,63	EC	207,36
		CS	1.000,00	TP	296,01	FPV	0,00			TR	207,36
	Cap. 4020257.0 Cod. 04.02.1 Pdc U.1.03.02.05.004 SCUOLE ELEMENTARI: ENERGIA ELETTRICA (FONDI DI SPESE A CALCOLO)	RS	427,91	PR	427,91	R	0,00			EP	0,00
		CP	4.000,00	PC	1.672,33	I	2.732,27	ECP	1.267,73	EC	1.059,94
		CS	4.427,91	TP	2.100,24	FPV	0,00			TR	1.059,94
	Cap. 4020258.0 Cod. 04.02.1 Pdc U.1.03.02.05.005 SCUOLE ELEMENTARI: ACQUA (FONDI DI SPESE A CALCOLO)	RS	0,00	PR	0,00	R	0,00			EP	0,00
		CP	600,00	PC	214,74	I	214,74	ECP	385,26	EC	0,00
		CS	600,00	TP	214,74	FPV	0,00			TR	0,00
	Cap. 4020259.0 Cod. 04.02.1 Pdc U.1.03.02.05.006 SCUOLE ELEMENTARI: SPESE DI RISCALDAMENTO	RS	4.127,41	PR	4.127,41	R	0,00			EP	0,00
		CP	17.000,00	PC	12.619,37	I	15.573,06	ECP	1.426,94	EC	2.953,69
		CS	21.127,41	TP	16.746,78	FPV	0,00			TR	2.953,69
	Cap. 4020260.0 Cod. 04.02.1 Pdc U.1.03.02.05.999 SCUOLE ELEMENTARI: UTENZE E CANONI PER ALTRI SERVIZI N.A.C. (FONDI DI SPESE A CALCOLO)	RS	1.861,72	PR	1.861,72	R	0,00			EP	0,00
		CP	6.000,00	PC	5.895,32	I	5.895,32	ECP	104,68	EC	0,00
		CS	7.861,72	TP	7.757,04	FPV	0,00			TR	0,00

COMUNE DI IMER
PROVINCIA DI TRENTO

CONTO DEL BILANCIO - GESTIONE DELLE SPESE 2022 - SPESE

Dettaglio Capitoli, Articoli - Solo con importi

MISSIONE, PROGRAMMA, TITOLO	DENOMINAZIONE	RESIDUI PASSIVI AL 1/1/2022 (RS)		PAGAMENTI IN C/RESIDUI (PR)		RIACCERTAMENTO RESIDUI (R)				RESIDUI PASSIVI DA ESERCIZI PRECEDENTI (EP=RS-PR+R)	
		PREVISIONI DEFINITIVE DI COMPETENZA (CP)		PAGAMENTI IN C/COMPETENZA (PC)		IMPEGNI (I)		ECONOMIE DI COMPETENZA (ECP=CP-I-FPV)		RESIDUI PASSIVI DA ESERCIZIO DI COMPETENZA (EC= I - PC)	
		PREVISIONI DEFINITIVE DI CASSA (CS)		TOTALE PAGAMENTI (TP=PR+PC)		FONDO PLURIENNALE VINCOLATO (FPV)				TOTALE RESIDUI PASSIVI DA RIPORTARE (TR=EP+EC)	
Cap. 4020288.0 Cod. 04.02.1 Pdc U.1.03.02.09.008 SCUOLE ELEMENTARI: MANUTENZIONI ORDINARIE IMMOBILI ED ATTREZZATURE (FONDI DI SPESE A CALCOLO)	RS	136,39	PR	136,39	R	0,00			EP	0,00	
	CP	3.000,00	PC	1.413,51	I	1.413,51	ECP	1.586,49	EC	0,00	
	CS	3.136,39	TP	1.549,90	FPV	0,00			TR	0,00	
Cap. 4020419.0 Cod. 04.02.1 Pdc U.1.04.01.02.003 CONCORSO DEL COMUNE NEL CONSORZIO SCUOLE MEDIE INTERCOMUNALI DI PRIMIERO	RS	13.627,21	PR	13.627,21	R	0,00			EP	0,00	
	CP	21.017,42	PC	0,00	I	21.017,42	ECP	0,00	EC	21.017,42	
	CS	34.644,63	TP	13.627,21	FPV	0,00			TR	21.017,42	
Cap. 4020419.1 Cod. 04.02.1 Pdc U.1.04.01.02.003 TRASFERIMENTI AL COMUNE DI PRIMIERO INTERVENTO 19 CULTURA	RS	1.042,90	PR	0,00	R	-117,29			EP	925,61	
	CP	1.500,00	PC	0,00	I	1.120,14	ECP	379,86	EC	1.120,14	
	CS	2.542,90	TP	0,00	FPV	0,00			TR	2.045,75	
Cap. 4020419.2 Cod. 04.02.1 Pdc U.1.04.01.02.003 TRASFERIMENTI AL COMUNE DI MEZZANO COSTI MANUTENZIONE ORDINARIA SCUOLA ELEMENTARE	RS	5.000,00	PR	5.000,00	R	0,00			EP	0,00	
	CP	8.000,00	PC	44,15	I	8.000,00	ECP	0,00	EC	7.955,85	
	CS	13.000,00	TP	5.044,15	FPV	0,00			TR	7.955,85	
Cap. 4020419.3 Cod. 04.02.1 Pdc U.1.04.01.02.003 TRASFERIMENTO AL COMUNE DI CANAL SAN BOVO SPESE TRASPORTO ALUNNI SCUOLA MEDIA	RS	0,00	PR	0,00	R	0,00			EP	0,00	
	CP	5.088,00	PC	5.088,00	I	5.088,00	ECP	0,00	EC	0,00	
	CS	5.088,00	TP	5.088,00	FPV	0,00			TR	0,00	
TITOLO 2	SPESE IN CONTO CAPITALE	RS	28.724,27	PR	12.892,78	R	-5.040,81		EP	10.790,68	
		CP	121.682,20	PC	0,00	I	10.000,00	ECP	134,32	EC	10.000,00
		CS	38.858,59	TP	12.892,78	FPV	111.547,88			TR	20.790,68
Cap. 4022318.0 Cod. 04.02.2 Pdc U.2.03.01.02.003 TRASFERIMENTO STRAORDINARIO AL COMUNE DI PRIMIERO CONSORZIO SCUOLE MEDIE INTERCOMUNALI DI PRIMIERO	RS	10.000,00	PR	4.959,19	R	-5.040,81			EP	0,00	
	CP	10.000,00	PC	0,00	I	10.000,00	ECP	0,00	EC	10.000,00	
	CS	20.000,00	TP	4.959,19	FPV	0,00			TR	10.000,00	
Cap. 4022318.1 Cod. 04.02.2 Pdc U.2.03.01.02.003 TRASFERIMENTO AL COMUNE DI PRIMIERO QUOTA A CARICO LAVORI RIQUALIFICAZIONE PALESTRA E SPAZI ESTERNI SCUOLA VIA DELLE FONTI A TRANSACQUA	RS	0,00	PR	0,00	R	0,00			EP	0,00	
	CP	0,00	PC	0,00	I	0,00	ECP	-49.682,20	EC	0,00	
	CS	0,00	TP	0,00	FPV	49.682,20			TR	0,00	

COMUNE DI IMER
PROVINCIA DI TRENTO

CONTO DEL BILANCIO - GESTIONE DELLE SPESE 2022 - SPESE

Dettaglio Capitoli, Articoli - Solo con importi

MISSIONE, PROGRAMMA, TITOLO	DENOMINAZIONE	RESIDUI PASSIVI AL 1/1/2022 (RS)		PAGAMENTI IN C/RESIDUI (PR)		RIACCERTAMENTO RESIDUI (R)				RESIDUI PASSIVI DA ESERCIZI PRECEDENTI (EP=RS-PR+R)	
		PREVISIONI DEFINITIVE DI COMPETENZA (CP)		PAGAMENTI IN C/COMPETENZA (PC)		IMPEGNI (I)		ECONOMIE DI COMPETENZA (ECP=CP-I-FPV)		RESIDUI PASSIVI DA ESERCIZIO DI COMPETENZA (EC= I - PC)	
		PREVISIONI DEFINITIVE DI CASSA (CS)		TOTALE PAGAMENTI (TP=PR+PC)		FONDO PLURIENNALE VINCOLATO (FPV)				TOTALE RESIDUI PASSIVI DA RIPORTARE (TR=EP+EC)	
Cap. 4022318.5001 Cod. 04.02.2 Pdc U.2.05.02.01.001 FONDO PLURIENNALE VINCOLATO - TRASFERIMENTO AL COMUNE DI PRIMIERO QUOTA A CARICO LAVORI RIQUALIFICAZIONE PALESTRA E SPAZI ESTERNI SCUOLA VIA DELLE FONTI A TRANSACQUA	RS	0,00	PR	0,00	R	0,00			EP	0,00	
	CP	49.682,20	PC	0,00	I	0,00	ECP	49.682,20	EC	0,00	
	CS	0,00	TP	0,00	FPV	0,00			TR	0,00	
Cap. 4022321.0 Cod. 04.02.2 Pdc U.2.03.01.02.003 TRASFERIMENTO ALLA COMUNITA' DI PRIMIERO QUOTA A CARICO LAVORI RIQUALIFICAZIONE PLESSO SCOLASTICO "VALLOMBROSA"	RS	18.724,27	PR	7.933,59	R	0,00			EP	10.790,68	
	CP	134,32	PC	0,00	I	0,00	ECP	-61.731,36	EC	0,00	
	CS	18.858,59	TP	7.933,59	FPV	61.865,68			TR	10.790,68	
Cap. 4022321.5000 Cod. 04.02.2 Pdc U.2.05.02.01.001 FONDO PLURIENNALE VINCOLATO - TRASFERIMENTO ALLA COMUNITA' DI PRIMIERO QUOTA A CARICO LAVORI RIQUALIFICAZIONE PLESSO SCOLASTICO "VALLOMBROSA"	RS	0,00	PR	0,00	R	0,00			EP	0,00	
	CP	61.865,68	PC	0,00	I	0,00	ECP	61.865,68	EC	0,00	
	CS	0,00	TP	0,00	FPV	0,00			TR	0,00	
Totale Programma 02	Altri ordini di istruzione non universitaria	RS	54.947,81	PR	38.073,42	R	-5.158,10		EP	11.716,29	
		CP	189.887,62	PC	27.243,43	I	71.557,83	ECP	6.781,91	EC	44.314,40
		CS	133.287,55	TP	65.316,85	FPV	111.547,88			TR	56.030,69
TOTALE MISSIONE 4	Istruzione e diritto allo studio	RS	64.729,82	PR	47.855,43	R	-5.158,10		EP	11.716,29	
		CP	285.815,62	PC	90.084,61	I	150.316,58	ECP	23.951,16	EC	60.231,97
		CS	238.997,56	TP	137.940,04	FPV	111.547,88			TR	71.948,26

COMUNE DI IMER

PROVINCIA DI TRENTO

CONTO DEL BILANCIO - GESTIONE DELLE SPESE 2022 - SPESE

Dettaglio Capitoli, Articoli - Solo con importi

MISSIONE, PROGRAMMA, TITOLO	DENOMINAZIONE	RESIDUI PASSIVI AL 1/1/2022 (RS)		PAGAMENTI IN C/RESIDUI (PR)		RIACCERTAMENTO RESIDUI (R)				RESIDUI PASSIVI DA ESERCIZI PRECEDENTI (EP=RS-PR+R)		
		PREVISIONI DEFINITIVE DI COMPETENZA (CP)		PAGAMENTI IN C/COMPETENZA (PC)		IMPEGNI (I)		ECONOMIE DI COMPETENZA (ECP=CP-I-FPV)		RESIDUI PASSIVI DA ESERCIZIO DI COMPETENZA (EC= I - PC)		
		PREVISIONI DEFINITIVE DI CASSA (CS)		TOTALE PAGAMENTI (TP=PR+PC)		FONDO PLURIENNALE VINCOLATO (FPV)				TOTALE RESIDUI PASSIVI DA RIPORTARE (TR=EP+EC)		
MISSIONE	5	Tutela e valorizzazione dei beni e attività culturali										
0502 Programma	02	Attività culturali e interventi diversi nel settore culturale										
TITOLO 1	SPESE CORRENTI	RS	24.818,72	PR	20.919,54	R	-394,69			EP	3.504,49	
		CP	38.942,11	PC	11.082,20	I	37.312,11	ECP	1.630,00	EC	26.229,91	
		CS	63.760,83	TP	32.001,74	FPV	0,00			TR	29.734,40	
	Cap. 5020419.0 Cod. 05.02.1 Pdc U.1.04.01.02.003 SPESE DIVERSE PER LE BIBLIOTECHE COMUNALI ED INTERCOMUNALI	RS	21.718,72	PR	18.919,54	R	-394,69			EP	2.404,49	
		CP	22.859,91	PC	0,00	I	22.859,91	ECP	0,00	EC	22.859,91	
		CS	44.578,63	TP	18.919,54	FPV	0,00			TR	25.264,40	
	Cap. 5020477.1 Cod. 05.02.1 Pdc U.1.04.04.01.001 CONTRIBUTI ORDINARI PER MANIFESTAZIONI CULTURALI	RS	3.100,00	PR	2.000,00	R	0,00			EP	1.100,00	
		CP	12.000,00	PC	7.000,00	I	10.370,00	ECP	1.630,00	EC	3.370,00	
		CS	15.100,00	TP	9.000,00	FPV	0,00			TR	4.470,00	
	Cap. 5020477.2 Cod. 05.02.1 Pdc U.1.04.04.01.001 CONTRIBUTO PER LA SCUOLA MUSICALE DI PRIMIERO	RS	0,00	PR	0,00	R	0,00			EP	0,00	
		CP	4.082,20	PC	4.082,20	I	4.082,20	ECP	0,00	EC	0,00	
		CS	4.082,20	TP	4.082,20	FPV	0,00			TR	0,00	
TITOLO 2	SPESE IN CONTO CAPITALE	RS	0,00	PR	0,00	R	0,00			EP	0,00	
		CP	20.000,00	PC	0,00	I	2.098,40	ECP	14.462,42	EC	2.098,40	
		CS	16.560,82	TP	0,00	FPV	3.439,18			TR	2.098,40	
	Cap. 5022161.0 Cod. 05.02.2 Pdc U.2.02.01.99.999 REALIZZAZIONE SISTEMA INFORMATIVO CULTURALE	RS	0,00	PR	0,00	R	0,00			EP	0,00	
		CP	16.560,82	PC	0,00	I	2.098,40	ECP	11.023,24	EC	2.098,40	
		CS	16.560,82	TP	0,00	FPV	3.439,18			TR	2.098,40	
	Cap. 5022161.5000 Cod. 05.02.2 Pdc U.2.05.02.01.001 FONDO PLURIENNALE VINCOLATO - REALIZZAZIONE SISTEMA INFORMATIVO CULTURALE	RS	0,00	PR	0,00	R	0,00			EP	0,00	
		CP	3.439,18	PC	0,00	I	0,00	ECP	3.439,18	EC	0,00	
		CS	0,00	TP	0,00	FPV	0,00			TR	0,00	
Totale Programma	02	Attività culturali e interventi diversi nel settore culturale	RS	24.818,72	PR	20.919,54	R	-394,69		EP	3.504,49	
			CP	58.942,11	PC	11.082,20	I	39.410,51	ECP	16.092,42	EC	28.328,31
			CS	80.321,65	TP	32.001,74	FPV	3.439,18		TR	31.832,80	

COMUNE DI IMER

PROVINCIA DI TRENTO

CONTO DEL BILANCIO - GESTIONE DELLE SPESE 2022 - SPESE

Dettaglio Capitoli, Articoli - Solo con importi

MISSIONE, PROGRAMMA, TITOLO	DENOMINAZIONE	RESIDUI PASSIVI AL 1/1/2022 (RS)		PAGAMENTI IN C/RESIDUI (PR)		RIACCERTAMENTO RESIDUI (R)		RESIDUI PASSIVI DA ESERCIZI PRECEDENTI (EP=RS-PR+R)				
		PREVISIONI DEFINITIVE DI COMPETENZA (CP)		PAGAMENTI IN C/COMPETENZA (PC)		IMPEGNI (I)		ECONOMIE DI COMPETENZA (ECP=CP-I-FPV)				
		PREVISIONI DEFINITIVE DI CASSA (CS)		TOTALE PAGAMENTI (TP=PR+PC)		FONDO PLURIENNALE VINCOLATO (FPV)		TOTALE RESIDUI PASSIVI DA RIPORTARE (TR=EP+EC)				
TOTALE MISSIONE	5	Tutela e valorizzazione dei beni e attività culturali		RS	24.818,72	PR	20.919,54	R	-394,69	EP	3.504,49	
				CP	58.942,11	PC	11.082,20	I	39.410,51	ECP	16.092,42	
				CS	80.321,65	TP	32.001,74	FPV	3.439,18		EC	28.328,31
											TR	31.832,80

COMUNE DI IMER
PROVINCIA DI TRENTO

CONTO DEL BILANCIO - GESTIONE DELLE SPESE 2022 - SPESE

Dettaglio Capitoli, Articoli - Solo con importi

MISSIONE, PROGRAMMA, TITOLO	DENOMINAZIONE	RESIDUI PASSIVI AL 1/1/2022 (RS)		PAGAMENTI IN C/RESIDUI (PR)		RIACCERTAMENTO RESIDUI (R)				RESIDUI PASSIVI DA ESERCIZI PRECEDENTI (EP=RS-PR+R)	
		PREVISIONI DEFINITIVE DI COMPETENZA (CP)		PAGAMENTI IN C/COMPETENZA (PC)		IMPEGNI (I)		ECONOMIE DI COMPETENZA (ECP=CP-I-FPV)		RESIDUI PASSIVI DA ESERCIZIO DI COMPETENZA (EC= I - PC)	
		PREVISIONI DEFINITIVE DI CASSA (CS)		TOTALE PAGAMENTI (TP=PR+PC)		FONDO PLURIENNALE VINCOLATO (FPV)				TOTALE RESIDUI PASSIVI DA RIPORTARE (TR=EP+EC)	
MISSIONE	6	Politiche giovanili, sport e tempo libero									
0601 Programma	01	Sport e tempo libero									
TITOLO 1	SPESE CORRENTI	RS	27.118,04	PR	22.349,24	R	-4.768,80			EP	0,00
		CP	76.150,50	PC	27.909,48	I	67.526,02	ECP	8.624,48	EC	39.616,54
		CS	103.268,54	TP	50.258,72	FPV	0,00			TR	39.616,54
	Cap. 6010218.0 Cod. 06.01.1 Pdc U.1.03.01.02.999 AREA SPORTIVA: ACQUISTO DI BENI DI CONSUMO (FONDI DI SPESE A CALCOLO)	RS	0,00	PR	0,00	R	0,00			EP	0,00
		CP	1.500,00	PC	0,00	I	0,00	ECP	1.500,00	EC	0,00
		CS	1.500,00	TP	0,00	FPV	0,00			TR	0,00
	Cap. 6010257.0 Cod. 06.01.1 Pdc U.1.03.02.05.004 AREA SPORTIVA: UTENZE ELETTRICHE (FONDI SI SPESE A CALCOLO)	RS	2.475,98	PR	2.475,98	R	0,00			EP	0,00
		CP	11.000,00	PC	4.177,95	I	6.879,00	ECP	4.121,00	EC	2.701,05
		CS	13.475,98	TP	6.653,93	FPV	0,00			TR	2.701,05
	Cap. 6010258.0 Cod. 06.01.1 Pdc U.1.03.02.05.005 AREA SPORTIVA: ACQUA (FONDI DI SPESE A CALCOLO)	RS	0,00	PR	0,00	R	0,00			EP	0,00
		CP	600,00	PC	523,09	I	523,09	ECP	76,91	EC	0,00
		CS	600,00	TP	523,09	FPV	0,00			TR	0,00
	Cap. 6010259.0 Cod. 06.01.1 Pdc U.1.03.02.05.006 AREA SPORTIVA: SPESE DI RISCALDAMENTO (FONDI DI SPESE A CALCOLO)	RS	1.349,56	PR	1.349,56	R	0,00			EP	0,00
		CP	5.000,00	PC	3.654,40	I	3.654,40	ECP	1.345,60	EC	0,00
		CS	6.349,56	TP	5.003,96	FPV	0,00			TR	0,00
	Cap. 6010288.0 Cod. 06.01.1 Pdc U.1.03.02.09.008 AREA SPORTIVA: SPESE DI MANUTENZIONE DIVERSE	RS	0,00	PR	0,00	R	0,00			EP	0,00
		CP	1.500,00	PC	0,00	I	0,00	ECP	1.500,00	EC	0,00
		CS	1.500,00	TP	0,00	FPV	0,00			TR	0,00
	Cap. 6010419.0 Cod. 06.01.1 Pdc U.1.04.01.02.003 QUOTA A CARICO DEL COMUNE PER LA PARTECIPAZIONE AL AL SERVIZIO DI GESTIONE INTERCOMUNALE IMPIANTI SPORTIVI DI PRIMIERO	RS	21.565,50	PR	18.523,70	R	-3.041,80			EP	0,00
		CP	21.700,50	PC	0,00	I	21.700,50	ECP	0,00	EC	21.700,50
		CS	43.266,00	TP	18.523,70	FPV	0,00			TR	21.700,50
	Cap. 6010422.1 Cod. 06.01.1 Pdc U.1.04.01.02.006 CONCORSO SPESE DI GESTIONE PISCINA INTERCOMUNALE	RS	1.414,00	PR	0,00	R	-1.414,00			EP	0,00
		CP	14.940,00	PC	12.405,14	I	14.940,00	ECP	0,00	EC	2.534,86
		CS	16.354,00	TP	12.405,14	FPV	0,00			TR	2.534,86

COMUNE DI IMER
 PROVINCIA DI TRENTO

CONTO DEL BILANCIO - GESTIONE DELLE SPESE 2022 - SPESE

Dettaglio Capitoli, Articoli - Solo con importi

MISSIONE, PROGRAMMA, TITOLO	DENOMINAZIONE	RESIDUI PASSIVI AL 1/1/2022 (RS)		PAGAMENTI IN C/RESIDUI (PR)		RIACCERTAMENTO RESIDUI (R)				RESIDUI PASSIVI DA ESERCIZI PRECEDENTI (EP=RS-PR+R)	
		PREVISIONI DEFINITIVE DI COMPETENZA (CP)		PAGAMENTI IN C/COMPETENZA (PC)		IMPEGNI (I)		ECONOMIE DI COMPETENZA (ECP=CP-I-FPV)		RESIDUI PASSIVI DA ESERCIZIO DI COMPETENZA (EC= I - PC)	
		PREVISIONI DEFINITIVE DI CASSA (CS)		TOTALE PAGAMENTI (TP=PR+PC)		FONDO PLURIENNALE VINCOLATO (FPV)				TOTALE RESIDUI PASSIVI DA RIPORTARE (TR=EP+EC)	
Cap. 6010422.2 Cod. 06.01.1 Pdc U.1.04.01.02.006 TRASFERIMENTI ALLA COMUNITÀ DI VALLE PER GESTIONE PALESTRE TRANSACQUA E FIERA	RS	313,00	PR	0,00	R	-313,00			EP	0,00	
	CP	3.410,00	PC	2.859,75	I	3.410,00	ECP	0,00	EC	550,25	
	CS	3.723,00	TP	2.859,75	FPV	0,00			TR	550,25	
Cap. 6010477.0 Cod. 06.01.1 Pdc U.1.04.04.01.001 CONTRIBUTI ORDINARI PER ATTIVITÀ SPORTIVE	RS	0,00	PR	0,00	R	0,00			EP	0,00	
	CP	16.500,00	PC	4.289,15	I	16.419,03	ECP	80,97	EC	12.129,88	
	CS	16.500,00	TP	4.289,15	FPV	0,00			TR	12.129,88	
TITOLO 2	SPESE IN CONTO CAPITALE	RS	24.643,70	PR	24.643,70	R	0,00		EP	0,00	
		CP	115.678,99	PC	33.196,68	I	59.548,41	ECP	12.255,58	EC	26.351,73
		CS	96.447,69	TP	57.840,38	FPV	43.875,00			TR	26.351,73
Cap. 6012142.2 Cod. 06.01.2 Pdc U.2.02.01.09.016 SPESA GESTIONE PISTA DI FONDO IN LOCALITÀ "PEZZE"	RS	14.643,70	PR	14.643,70	R	0,00			EP	0,00	
	CP	20.000,00	PC	7.744,42	I	7.744,42	ECP	12.255,58	EC	0,00	
	CS	34.643,70	TP	22.388,12	FPV	0,00			TR	0,00	
Cap. 6012354.0 Cod. 06.01.2 Pdc U.2.03.04.01.001 QUOTA A CARICO DEL COMUNE LAVORI DI REALIZZAZIONE IMPIANTO INNEVAMENTO PISTA DA FONDO - CONTRIBUTO L. 4/2016	RS	0,00	PR	0,00	R	0,00			EP	0,00	
	CP	0,00	PC	0,00	I	0,00	ECP	-43.875,00	EC	0,00	
	CS	0,00	TP	0,00	FPV	43.875,00			TR	0,00	
Cap. 6012354.5000 Cod. 06.01.2 Pdc U.2.05.02.01.001 FONDO PLURIENNALE VINCOLATO - QUOTA A CARICO DEL COMUNE LAVORI DI REALIZZAZIONE IMPIANTO INNEVAMENTO PISTA DA FONDO - CONTRIBUTO L. 4/2016	RS	0,00	PR	0,00	R	0,00			EP	0,00	
	CP	43.875,00	PC	0,00	I	0,00	ECP	43.875,00	EC	0,00	
	CS	0,00	TP	0,00	FPV	0,00			TR	0,00	
Cap. 6012582.0 Cod. 06.01.2 Pdc U.2.03.01.02.003 CONTRIBUTO STRAORDINARIO AL SERVIZIO DI GESTIONE INTERCOMUNALE IMPIANTI SPORTIVI DI PRIMIERO	RS	10.000,00	PR	10.000,00	R	0,00			EP	0,00	
	CP	36.568,33	PC	10.216,60	I	36.568,33	ECP	0,00	EC	26.351,73	
	CS	46.568,33	TP	20.216,60	FPV	0,00			TR	26.351,73	
Cap. 6012582.1 Cod. 06.01.2 Pdc U.2.03.01.02.003 CONTRIBUTO STRAORDINARIO AL COMUNE DI MEZZANO LAVORI MANUTENZIONE CAMPO CALCIO IN ERBA	RS	0,00	PR	0,00	R	0,00			EP	0,00	
	CP	15.235,66	PC	15.235,66	I	15.235,66	ECP	0,00	EC	0,00	
	CS	15.235,66	TP	15.235,66	FPV	0,00			TR	0,00	

COMUNE DI IMER

PROVINCIA DI TRENTO

CONTO DEL BILANCIO - GESTIONE DELLE SPESE 2022 - SPESE

Dettaglio Capitoli, Articoli - Solo con importi

MISSIONE, PROGRAMMA, TITOLO	DENOMINAZIONE	RESIDUI PASSIVI AL 1/1/2022 (RS)		PAGAMENTI IN C/RESIDUI (PR)		RIACCERTAMENTO RESIDUI (R)				RESIDUI PASSIVI DA ESERCIZI PRECEDENTI (EP=RS-PR+R)	
		PREVISIONI DEFINITIVE DI COMPETENZA (CP)		PAGAMENTI IN C/COMPETENZA (PC)		IMPEGNI (I)		ECONOMIE DI COMPETENZA (ECP=CP-I-FPV)		RESIDUI PASSIVI DA ESERCIZIO DI COMPETENZA (EC= I - PC)	
		PREVISIONI DEFINITIVE DI CASSA (CS)		TOTALE PAGAMENTI (TP=PR+PC)		FONDO PLURIENNALE VINCOLATO (FPV)				TOTALE RESIDUI PASSIVI DA RIPORTARE (TR=EP+EC)	
Totale Programma 01	Sport e tempo libero	RS	51.761,74	PR	46.992,94	R	-4.768,80			EP	0,00
		CP	191.829,49	PC	61.106,16	I	127.074,43	ECP	20.880,06	EC	65.968,27
		CS	199.716,23	TP	108.099,10	FPV	43.875,00			TR	65.968,27
TOTALE MISSIONE 6	Politiche giovanili, sport e tempo libero	RS	51.761,74	PR	46.992,94	R	-4.768,80			EP	0,00
		CP	191.829,49	PC	61.106,16	I	127.074,43	ECP	20.880,06	EC	65.968,27
		CS	199.716,23	TP	108.099,10	FPV	43.875,00			TR	65.968,27

COMUNE DI IMER
PROVINCIA DI TRENTO

CONTO DEL BILANCIO - GESTIONE DELLE SPESE 2022 - SPESE

Dettaglio Capitoli, Articoli - Solo con importi

MISSIONE, PROGRAMMA, TITOLO	DENOMINAZIONE	RESIDUI PASSIVI AL 1/1/2022 (RS)		PAGAMENTI IN C/RESIDUI (PR)		RIACCERTAMENTO RESIDUI (R)		RESIDUI PASSIVI DA ESERCIZI PRECEDENTI (EP=RS-PR+R)			
		PREVISIONI DEFINITIVE DI COMPETENZA (CP)		PAGAMENTI IN C/COMPETENZA (PC)		IMPEGNI (I)		ECONOMIE DI COMPETENZA (ECP=CP-I-FPV)			
		PREVISIONI DEFINITIVE DI CASSA (CS)		TOTALE PAGAMENTI (TP=PR+PC)		FONDO PLURIENNALE VINCOLATO (FPV)		TOTALE RESIDUI PASSIVI DA RIPORTARE (TR=EP+EC)			
MISSIONE	7	Turismo									
0701 Programma	01	Sviluppo e valorizzazione del turismo									
TITOLO 1	SPESE CORRENTI	RS	1.642,70	PR	1.642,70	R	0,00		EP	0,00	
		CP	17.300,00	PC	5.426,29	I	15.729,96	ECP	1.570,04	EC	10.303,67
		CS	18.942,70	TP	7.068,99	FPV	0,00			TR	10.303,67
	Cap. 7010254.0 Cod. 07.01.1 Pdc U.1.03.02.05.001 UFFICIO APT: TELEFONIA FISSA (FONDI DI SPESE A CALCOLO)	RS	97,60	PR	97,60	R	0,00		EP	0,00	
		CP	800,00	PC	508,35	I	605,95	ECP	194,05	EC	97,60
		CS	897,60	TP	605,95	FPV	0,00			TR	97,60
	Cap. 7010257.0 Cod. 07.01.1 Pdc U.1.03.02.05.004 UFFICIO APT: UTENZE ELETTRICHE (FONDI SI SPESE A CALCOLO)	RS	45,10	PR	45,10	R	0,00		EP	0,00	
		CP	500,00	PC	217,27	I	302,08	ECP	197,92	EC	84,81
		CS	545,10	TP	262,37	FPV	0,00			TR	84,81
	Cap. 7010260.0 Cod. 07.01.1 Pdc U.1.03.02.05.999 UFFICIO APT: UTENZE E CANONI PER ALTRI SERVIZI N.A.C. (FONDI DI SPESE A CALCOLO)	RS	0,00	PR	0,00	R	0,00		EP	0,00	
		CP	1.500,00	PC	700,67	I	985,52	ECP	514,48	EC	284,85
		CS	1.500,00	TP	700,67	FPV	0,00			TR	284,85
	Cap. 7010477.0 Cod. 07.01.1 Pdc U.1.04.04.01.001 CONTRIBUTI ORDINARI PER ATTIVITA' TURISTICA	RS	1.500,00	PR	1.500,00	R	0,00		EP	0,00	
		CP	14.500,00	PC	4.000,00	I	13.836,41	ECP	663,59	EC	9.836,41
		CS	16.000,00	TP	5.500,00	FPV	0,00			TR	9.836,41
TITOLO 2	SPESE IN CONTO CAPITALE	RS	13.000,00	PR	11.170,70	R	-1.829,30		EP	0,00	
		CP	18.931,00	PC	16.454,59	I	17.857,69	ECP	1.073,31	EC	1.403,10
		CS	31.931,00	TP	27.625,29	FPV	0,00			TR	1.403,10
	Cap. 7012180.0 Cod. 07.01.2 Pdc U.2.02.03.04.001 REALIZZAZIONE INIZIATIVE NEL CAMPO SOCIALE, CULTURALE E TURISTICO (CONFERENZE, CORSI E INIZIATIVE A FAVORE DI PRIVATI E ASSOCIAZIONI)	RS	0,00	PR	0,00	R	0,00		EP	0,00	
		CP	1.000,00	PC	0,00	I	0,00	ECP	1.000,00	EC	0,00
		CS	1.000,00	TP	0,00	FPV	0,00			TR	0,00
	Cap. 7012585.0 Cod. 07.01.2 Pdc U.2.03.01.02.006 SPESA PER "GRANDI MANIFESTAZIONI COMUNALI"	RS	13.000,00	PR	11.170,70	R	-1.829,30		EP	0,00	
		CP	14.031,00	PC	12.627,90	I	14.031,00	ECP	0,00	EC	1.403,10
		CS	27.031,00	TP	23.798,60	FPV	0,00			TR	1.403,10

COMUNE DI IMER

PROVINCIA DI TRENTO

CONTO DEL BILANCIO - GESTIONE DELLE SPESE 2022 - SPESE

Dettaglio Capitoli, Articoli - Solo con importi

MISSIONE, PROGRAMMA, TITOLO	DENOMINAZIONE	RESIDUI PASSIVI AL 1/1/2022 (RS)		PAGAMENTI IN C/RESIDUI (PR)		RIACCERTAMENTO RESIDUI (R)				RESIDUI PASSIVI DA ESERCIZI PRECEDENTI (EP=RS-PR+R)	
		PREVISIONI DEFINITIVE DI COMPETENZA (CP)		PAGAMENTI IN C/COMPETENZA (PC)		IMPEGNI (I)		ECONOMIE DI COMPETENZA (ECP=CP-I-FPV)		RESIDUI PASSIVI DA ESERCIZIO DI COMPETENZA (EC= I - PC)	
		PREVISIONI DEFINITIVE DI CASSA (CS)		TOTALE PAGAMENTI (TP=PR+PC)		FONDO PLURIENNALE VINCOLATO (FPV)				TOTALE RESIDUI PASSIVI DA RIPORTARE (TR=EP+EC)	
	Cap. 7012614.0 Cod. 07.01.2 Pdc U.2.03.03.02.001 QUOTA DI PARTECIPAZIONE NUOVO SOGGETTO TURISTICO SAN MARTINO DI C. ZZA, PRIMIERO E VANOI	RS	0,00	PR	0,00	R	0,00			EP	0,00
		CP	3.900,00	PC	3.826,69	I	3.826,69	ECP	73,31	EC	0,00
		CS	3.900,00	TP	3.826,69	FPV	0,00			TR	0,00
Totale Programma	01 Sviluppo e valorizzazione del turismo	RS	14.642,70	PR	12.813,40	R	-1.829,30			EP	0,00
		CP	36.231,00	PC	21.880,88	I	33.587,65	ECP	2.643,35	EC	11.706,77
		CS	50.873,70	TP	34.694,28	FPV	0,00			TR	11.706,77
TOTALE MISSIONE	7 Turismo	RS	14.642,70	PR	12.813,40	R	-1.829,30			EP	0,00
		CP	36.231,00	PC	21.880,88	I	33.587,65	ECP	2.643,35	EC	11.706,77
		CS	50.873,70	TP	34.694,28	FPV	0,00			TR	11.706,77

COMUNE DI IMER

PROVINCIA DI TRENTO

CONTO DEL BILANCIO - GESTIONE DELLE SPESE 2022 - SPESE

Dettaglio Capitoli, Articoli - Solo con importi

MISSIONE, PROGRAMMA, TITOLO	DENOMINAZIONE	RESIDUI PASSIVI AL 1/1/2022 (RS)		PAGAMENTI IN C/RESIDUI (PR)		RIACCERTAMENTO RESIDUI (R)				RESIDUI PASSIVI DA ESERCIZI PRECEDENTI (EP=RS-PR+R)		
		PREVISIONI DEFINITIVE DI COMPETENZA (CP)		PAGAMENTI IN C/COMPETENZA (PC)		IMPEGNI (I)		ECONOMIE DI COMPETENZA (ECP=CP-I-FPV)		RESIDUI PASSIVI DA ESERCIZIO DI COMPETENZA (EC= I - PC)		
		PREVISIONI DEFINITIVE DI CASSA (CS)		TOTALE PAGAMENTI (TP=PR+PC)		FONDO PLURIENNALE VINCOLATO (FPV)				TOTALE RESIDUI PASSIVI DA RIPORTARE (TR=EP+EC)		
MISSIONE	8	Assetto del territorio ed edilizia abitativa										
0801 Programma	01	Urbanistica e assetto del territorio										
TITOLO 2	SPESE IN CONTO CAPITALE	RS	708,00	PR	0,00	R	-708,00			EP	0,00	
		CP	16.000,00	PC	8.167,50	I	11.225,50	ECP	4.774,50	EC	3.058,00	
		CS	16.708,00	TP	8.167,50	FPV	0,00			TR	3.058,00	
	Cap. 8012115.0 Cod. 08.01.2 Pdc U.2.02.01.05.999 ARREDO URBANO ED EXTRA URBANO	RS	708,00	PR	0,00	R	-708,00			EP	0,00	
		CP	12.000,00	PC	8.167,50	I	9.387,50	ECP	2.612,50	EC	1.220,00	
		CS	12.708,00	TP	8.167,50	FPV	0,00			TR	1.220,00	
	Cap. 8012610.0 Cod. 08.01.2 Pdc U.2.03.02.01.001 CONTRIBUTI A PRIVATI SISTEMAZIONE ESTERNA EDIFICI DEL CENTRO STORICO	RS	0,00	PR	0,00	R	0,00			EP	0,00	
		CP	4.000,00	PC	0,00	I	1.838,00	ECP	2.162,00	EC	1.838,00	
		CS	4.000,00	TP	0,00	FPV	0,00			TR	1.838,00	
Totale Programma	01	Urbanistica e assetto del territorio	RS	708,00	PR	0,00	R	-708,00			EP	0,00
			CP	16.000,00	PC	8.167,50	I	11.225,50	ECP	4.774,50	EC	3.058,00
			CS	16.708,00	TP	8.167,50	FPV	0,00		TR	3.058,00	
TOTALE MISSIONE	8	Assetto del territorio ed edilizia abitativa	RS	708,00	PR	0,00	R	-708,00			EP	0,00
			CP	16.000,00	PC	8.167,50	I	11.225,50	ECP	4.774,50	EC	3.058,00
			CS	16.708,00	TP	8.167,50	FPV	0,00		TR	3.058,00	

COMUNE DI IMER
PROVINCIA DI TRENTO

CONTO DEL BILANCIO - GESTIONE DELLE SPESE 2022 - SPESE

Dettaglio Capitoli, Articoli - Solo con importi

MISSIONE, PROGRAMMA, TITOLO	DENOMINAZIONE	RESIDUI PASSIVI AL 1/1/2022 (RS)		PAGAMENTI IN C/RESIDUI (PR)		RIACCERTAMENTO RESIDUI (R)		RESIDUI PASSIVI DA ESERCIZI PRECEDENTI (EP=RS-PR+R)			
		PREVISIONI DEFINITIVE DI COMPETENZA (CP)		PAGAMENTI IN C/COMPETENZA (PC)		IMPEGNI (I)		ECONOMIE DI COMPETENZA (ECP=CP-I-FPV)			
		PREVISIONI DEFINITIVE DI CASSA (CS)		TOTALE PAGAMENTI (TP=PR+PC)		FONDO PLURIENNALE VINCOLATO (FPV)		TOTALE RESIDUI PASSIVI DA RIPORTARE (TR=EP+EC)			
MISSIONE	9	Sviluppo sostenibile e tutela del territorio e dell'ambiente									
0901 Programma	01	Difesa del suolo									
TITOLO 2	SPESE IN CONTO CAPITALE	RS	0,00	PR	0,00	R	0,00		EP	0,00	
		CP	344.259,84	PC	255,00	I	255,00	ECP	324.675,85	EC	0,00
		CS	324.930,85	TP	255,00	FPV	19.328,99		TR	0,00	
	Cap. 9012140.0 Cod. 09.01.2 Pdc U.2.02.01.09.014 INTERVENTI DI PROTEZIONE CIVILE RICONDUCEBILI ALLA TEMPESTA VAIA	RS	0,00	PR	0,00	R	0,00		EP	0,00	
		CP	324.930,85	PC	255,00	I	255,00	ECP	305.346,86	EC	0,00
		CS	324.930,85	TP	255,00	FPV	19.328,99		TR	0,00	
	Cap. 9012140.5000 Cod. 09.01.2 Pdc U.2.05.02.01.001 FONDO PLURIENNALE VINCOLATO - INTERVENTI DI PROTEZIONE CIVILE RICONDUCEBILI ALLA TEMPESTA VAIA	RS	0,00	PR	0,00	R	0,00		EP	0,00	
		CP	19.328,99	PC	0,00	I	0,00	ECP	19.328,99	EC	0,00
		CS	0,00	TP	0,00	FPV	0,00		TR	0,00	
Totale Programma	01	RS	0,00	PR	0,00	R	0,00		EP	0,00	
		CP	344.259,84	PC	255,00	I	255,00	ECP	324.675,85	EC	0,00
		CS	324.930,85	TP	255,00	FPV	19.328,99		TR	0,00	
0902 Programma	02	Tutela, valorizzazione e recupero ambientale									
TITOLO 1	SPESE CORRENTI	RS	330,00	PR	330,00	R	0,00		EP	0,00	
		CP	7.500,00	PC	3.721,14	I	4.715,14	ECP	2.784,86	EC	994,00
		CS	7.830,00	TP	4.051,14	FPV	0,00		TR	994,00	
	Cap. 9020218.0 Cod. 09.02.1 Pdc U.1.03.01.02.999 ACQUISTI DI BENI PER MANUTENZIONE ORDINARIA PARCHI, GIARDINI E PASSEGGIATE (FONDI DI SPESE A CALCOLO)	RS	330,00	PR	330,00	R	0,00		EP	0,00	
		CP	5.000,00	PC	3.384,86	I	4.098,36	ECP	901,64	EC	713,50
		CS	5.330,00	TP	3.714,86	FPV	0,00		TR	713,50	
	Cap. 9020288.0 Cod. 09.02.1 Pdc U.1.03.02.09.008 GIARDINI, PASSEGGIATE: MANUTENZIONI ORDINARIE (FONDI DI SPESE A CALCOLO)	RS	0,00	PR	0,00	R	0,00		EP	0,00	
		CP	2.500,00	PC	336,28	I	616,78	ECP	1.883,22	EC	280,50
		CS	2.500,00	TP	336,28	FPV	0,00		TR	280,50	

COMUNE DI IMER

PROVINCIA DI TRENTO

CONTO DEL BILANCIO - GESTIONE DELLE SPESE 2022 - SPESE

Dettaglio Capitoli, Articoli - Solo con importi

MISSIONE, PROGRAMMA, TITOLO	DENOMINAZIONE	RESIDUI PASSIVI AL 1/1/2022 (RS)		PAGAMENTI IN C/RESIDUI (PR)		RIACCERTAMENTO RESIDUI (R)				RESIDUI PASSIVI DA ESERCIZI PRECEDENTI (EP=RS-PR+R)	
		PREVISIONI DEFINITIVE DI COMPETENZA (CP)		PAGAMENTI IN C/COMPETENZA (PC)		IMPEGNI (I)		ECONOMIE DI COMPETENZA (ECP=CP-I-FPV)		RESIDUI PASSIVI DA ESERCIZIO DI COMPETENZA (EC= I - PC)	
		PREVISIONI DEFINITIVE DI CASSA (CS)		TOTALE PAGAMENTI (TP=PR+PC)		FONDO PLURIENNALE VINCOLATO (FPV)				TOTALE RESIDUI PASSIVI DA RIPORTARE (TR=EP+EC)	
TITOLO 2	SPESE IN CONTO CAPITALE	RS	0,00	PR	0,00	R	0,00			EP	0,00
		CP	286.180,96	PC	9.042,00	I	9.042,00	ECP	200.689,98	EC	0,00
		CS	209.731,98	TP	9.042,00	FPV	76.448,98			TR	0,00
	Cap. 9022139.0 Cod. 09.02.2 Pdc U.2.02.01.09.013 MANUTENZIONE STRAORDINARIA SENTIERI COMUNALI	RS	0,00	PR	0,00	R	0,00			EP	0,00
		CP	7.442,00	PC	7.442,00	I	7.442,00	ECP	-4.270,00	EC	0,00
		CS	7.442,00	TP	7.442,00	FPV	4.270,00			TR	0,00
	Cap. 9022139.5000 Cod. 09.02.2 Pdc U.2.05.02.01.001 FONDO PLURIENNALE VINCOLATO - MANUTENZIONE STRAORDINARIA SENTIERI COMUNALI	RS	0,00	PR	0,00	R	0,00			EP	0,00
		CP	4.270,00	PC	0,00	I	0,00	ECP	4.270,00	EC	0,00
		CS	0,00	TP	0,00	FPV	0,00			TR	0,00
	Cap. 9022161.0 Cod. 09.02.2 Pdc U.2.02.01.99.999 PROGETTO STRE(E)T BARCH	RS	0,00	PR	0,00	R	0,00			EP	0,00
		CP	1.600,00	PC	1.600,00	I	1.600,00	ECP	0,00	EC	0,00
		CS	1.600,00	TP	1.600,00	FPV	0,00			TR	0,00
	Cap. 9022161.1 Cod. 09.02.2 Pdc U.2.02.01.99.999 REALIZZAZIONE PERCORSO SENSORIALE - CONTRIBUTO G.A.L.	RS	0,00	PR	0,00	R	0,00			EP	0,00
		CP	200.689,98	PC	0,00	I	0,00	ECP	128.511,00	EC	0,00
		CS	200.689,98	TP	0,00	FPV	72.178,98			TR	0,00
	Cap. 9022161.5001 Cod. 09.02.2 Pdc U.2.05.02.01.001 FONDO PLURIENNALE VINCOLATO - REALIZZAZIONE PERCORSO SENSORIALE - CONTRIBUTO G.A.L.	RS	0,00	PR	0,00	R	0,00			EP	0,00
		CP	72.178,98	PC	0,00	I	0,00	ECP	72.178,98	EC	0,00
		CS	0,00	TP	0,00	FPV	0,00			TR	0,00
Totale Programma 02	Tutela, valorizzazione e recupero ambientale	RS	330,00	PR	330,00	R	0,00			EP	0,00
		CP	293.680,96	PC	12.763,14	I	13.757,14	ECP	203.474,84	EC	994,00
		CS	217.561,98	TP	13.093,14	FPV	76.448,98			TR	994,00
0903 Programma 03	Rifiuti										
TITOLO 1	SPESE CORRENTI	RS	6.860,12	PR	6.860,12	R	0,00			EP	0,00
		CP	10.000,00	PC	3.902,09	I	10.000,00	ECP	0,00	EC	6.097,91
		CS	16.860,12	TP	10.762,21	FPV	0,00			TR	6.097,91

COMUNE DI IMER

PROVINCIA DI TRENTO

CONTO DEL BILANCIO - GESTIONE DELLE SPESE 2022 - SPESE

Dettaglio Capitoli, Articoli - Solo con importi

MISSIONE, PROGRAMMA, TITOLO	DENOMINAZIONE	RESIDUI PASSIVI AL 1/1/2022 (RS)		PAGAMENTI IN C/RESIDUI (PR)		RIACCERTAMENTO RESIDUI (R)				RESIDUI PASSIVI DA ESERCIZI PRECEDENTI (EP=RS-PR+R)	
		PREVISIONI DEFINITIVE DI COMPETENZA (CP)		PAGAMENTI IN C/COMPETENZA (PC)		IMPEGNI (I)		ECONOMIE DI COMPETENZA (ECP=CP-I-FPV)		RESIDUI PASSIVI DA ESERCIZIO DI COMPETENZA (EC= I - PC)	
		PREVISIONI DEFINITIVE DI CASSA (CS)		TOTALE PAGAMENTI (TP=PR+PC)		FONDO PLURIENNALE VINCOLATO (FPV)				TOTALE RESIDUI PASSIVI DA RIPORTARE (TR=EP+EC)	
	Cap. 9030326.0 Cod. 09.03.1 Pdc U.1.03.02.15.004 SPESE PER RECUPERO RIFIUTI ABBANDONATI E COSTI SPAZZAMENTO STRADE COMUNALI (FONDI DI SPESE A CALCOLO)	RS	6.860,12	PR	6.860,12	R	0,00			EP	0,00
		CP	10.000,00	PC	3.902,09	I	10.000,00	ECP	0,00	EC	6.097,91
		CS	16.860,12	TP	10.762,21	FPV	0,00			TR	6.097,91
Totale Programma	03 Rifiuti	RS	6.860,12	PR	6.860,12	R	0,00			EP	0,00
		CP	10.000,00	PC	3.902,09	I	10.000,00	ECP	0,00	EC	6.097,91
		CS	16.860,12	TP	10.762,21	FPV	0,00			TR	6.097,91
0904 Programma	04 Servizio idrico integrato										
TITOLO 1	SPESE CORRENTI	RS	57.025,22	PR	57.025,22	R	0,00			EP	0,00
		CP	100.576,53	PC	39.475,26	I	94.617,68	ECP	5.958,85	EC	55.142,42
		CS	157.601,75	TP	96.500,48	FPV	0,00			TR	55.142,42
	Cap. 9040113.0 Cod. 09.04.1 Pdc U.1.02.01.07.001 SERVIZIO IDRICO INTEGRATO: UTENZE E CANONI PER ALTRI SERVIZI N.A.C.(SERVIZIO RILEVANTE AI FINI I.V.A.) (FONDI DI SPESE A CALCOLO)	RS	0,00	PR	0,00	R	0,00			EP	0,00
		CP	1.000,00	PC	1.000,00	I	1.000,00	ECP	0,00	EC	0,00
		CS	1.000,00	TP	1.000,00	FPV	0,00			TR	0,00
	Cap. 9040257.1 Cod. 09.04.1 Pdc U.1.03.02.05.004 SERVIZIO IDRICO INTEGRATO: ENERGIA ELETTRICA(SERVIZIO RILEVANTE AI FINI I.V.A.) (FONDI DI SPESE A CALCOLO)	RS	70,52	PR	70,52	R	0,00			EP	0,00
		CP	1.000,00	PC	342,37	I	456,72	ECP	543,28	EC	114,35
		CS	1.070,52	TP	412,89	FPV	0,00			TR	114,35
	Cap. 9040257.2 Cod. 09.04.1 Pdc U.1.03.02.05.004 CASA DELL'ACQUA: ENERGIA ELETTRICA (SERVIZIO RILEVANTE AI FINI I.V.A.) (FONDI DI SPESE A CALCOLO)	RS	70,59	PR	70,59	R	0,00			EP	0,00
		CP	1.000,00	PC	350,09	I	474,67	ECP	525,33	EC	124,58
		CS	1.070,59	TP	420,68	FPV	0,00			TR	124,58
	Cap. 9040258.0 Cod. 09.04.1 Pdc U.1.03.02.05.005 CASA DELL'ACQUA: ACQUA (SERVIZIO RILEVANTE AI FINI I.V.A.) (FONDI DI SPESE A CALCOLO)	RS	0,00	PR	0,00	R	0,00			EP	0,00
		CP	200,00	PC	48,42	I	48,42	ECP	151,58	EC	0,00
		CS	200,00	TP	48,42	FPV	0,00			TR	0,00
	Cap. 9040260.0 Cod. 09.04.1 Pdc U.1.03.02.05.999 CASA DELL'ACQUA: UTENZE E CANONI PER ALTRI SERVIZI N.A.C. (SERVIZIO RILEVANTE AI FINI I.V.A.) (FONDI DI SPESE A CALCOLO)	RS	0,00	PR	0,00	R	0,00			EP	0,00
		CP	8.000,00	PC	6.954,00	I	6.954,00	ECP	1.046,00	EC	0,00
		CS	8.000,00	TP	6.954,00	FPV	0,00			TR	0,00

COMUNE DI IMER
PROVINCIA DI TRENTO

CONTO DEL BILANCIO - GESTIONE DELLE SPESE 2022 - SPESE

Dettaglio Capitoli, Articoli - Solo con importi

MISSIONE, PROGRAMMA, TITOLO	DENOMINAZIONE	RESIDUI PASSIVI AL 1/1/2022 (RS)		PAGAMENTI IN C/RESIDUI (PR)		RIACCERTAMENTO RESIDUI (R)				RESIDUI PASSIVI DA ESERCIZI PRECEDENTI (EP=RS-PR+R)	
		PREVISIONI DEFINITIVE DI COMPETENZA (CP)		PAGAMENTI IN C/COMPETENZA (PC)		IMPEGNI (I)		ECONOMIE DI COMPETENZA (ECP=CP-I-FPV)		RESIDUI PASSIVI DA ESERCIZIO DI COMPETENZA (EC= I - PC)	
		PREVISIONI DEFINITIVE DI CASSA (CS)		TOTALE PAGAMENTI (TP=PR+PC)		FONDO PLURIENNALE VINCOLATO (FPV)				TOTALE RESIDUI PASSIVI DA RIPORTARE (TR=EP+EC)	
Cap. 9040288.1 Cod. 09.04.1 Pdc U.1.03.02.09.008 SERVIZIO IDRICO INTEGRATO: MANUTENZIONI ORDINARIE (SERVIZIO RILEVANTE AI FINI I.V.A.) (FONDI DI SPESE A CALCOLO)	RS	0,00	PR	0,00	R	0,00			EP	0,00	
	CP	5.000,00	PC	1.950,95	I	4.734,50	ECP	265,50	EC	2.783,55	
	CS	5.000,00	TP	1.950,95	FPV	0,00			TR	2.783,55	
Cap. 9040288.2 Cod. 09.04.1 Pdc U.1.03.02.09.008 SERVIZIO FOGNATURA: MANUTENZIONI ORDINARIE (SERVIZIO RILEVANTE AI FINI I.V.A.) (FONDI DI SPESE A CALCOLO)	RS	0,00	PR	0,00	R	0,00			EP	0,00	
	CP	1.000,00	PC	0,00	I	0,00	ECP	1.000,00	EC	0,00	
	CS	1.000,00	TP	0,00	FPV	0,00			TR	0,00	
Cap. 9040335.0 Cod. 09.04.1 Pdc U.1.03.02.15.013 RIPARTO DEL CANONE A FAVORE DELL'ENTE GESTORE DEL SERVIZIO DI DEPURAZIONE	RS	56.884,11	PR	56.884,11	R	0,00			EP	0,00	
	CP	54.000,00	PC	0,00	I	52.119,94	ECP	1.880,06	EC	52.119,94	
	CS	110.884,11	TP	56.884,11	FPV	0,00			TR	52.119,94	
Cap. 9040419.0 Cod. 09.04.1 Pdc U.1.04.01.02.003 RIMBORSO AL COMUNE DI MEZZANO QUOTA AMMORTAMENTO MUTUO FOGNATURA ZONA INDUSTRIALE	RS	0,00	PR	0,00	R	0,00			EP	0,00	
	CP	2.376,53	PC	2.376,53	I	2.376,53	ECP	0,00	EC	0,00	
	CS	2.376,53	TP	2.376,53	FPV	0,00			TR	0,00	
Cap. 9040473.0 Cod. 09.04.1 Pdc U.1.04.03.02.001 TRASFERIMENTI PER LA GESTIONE ORDINARIA SERVIZIO ACQUEDOTTO (SERVIZIO RILEVANTE AI FINI I.V.A.)	RS	0,00	PR	0,00	R	0,00			EP	0,00	
	CP	27.000,00	PC	26.452,90	I	26.452,90	ECP	547,10	EC	0,00	
	CS	27.000,00	TP	26.452,90	FPV	0,00			TR	0,00	
TITOLO 2	SPESE IN CONTO CAPITALE	RS	6.710,00	PR	0,00	R	0,00		EP	6.710,00	
		CP	590.000,00	PC	10.694,39	I	11.809,08	ECP	468.763,17	EC	1.114,69
		CS	487.282,25	TP	10.694,39	FPV	109.427,75			TR	7.824,69
Cap. 9042136.0 Cod. 09.04.2 Pdc U.2.02.01.09.010 LAVORI DI MANUTENZIONE STRAORDINARIA ACQUEDOTTO MALGA AGNEROLA (SERVIZIO RILEVANTE AI FINI I.V.A.)	RS	6.710,00	PR	0,00	R	0,00			EP	6.710,00	
	CP	0,00	PC	0,00	I	0,00	ECP	0,00	EC	0,00	
	CS	6.710,00	TP	0,00	FPV	0,00			TR	6.710,00	
Cap. 9042136.1 Cod. 09.04.2 Pdc U.2.02.01.09.010 LAVORI DI MANUTENZIONE STRAORDINARIA RETE IDRICA COMUNALE (SERVIZIO RILEVANTE AI FINI I.V.A.)	RS	0,00	PR	0,00	R	0,00			EP	0,00	
	CP	460.572,25	PC	10.694,39	I	11.809,08	ECP	339.335,42	EC	1.114,69	
	CS	460.572,25	TP	10.694,39	FPV	109.427,75			TR	1.114,69	

COMUNE DI IMER

PROVINCIA DI TRENTO

CONTO DEL BILANCIO - GESTIONE DELLE SPESE 2022 - SPESE

Dettaglio Capitoli, Articoli - Solo con importi

MISSIONE, PROGRAMMA, TITOLO	DENOMINAZIONE	RESIDUI PASSIVI AL 1/1/2022 (RS)		PAGAMENTI IN C/RESIDUI (PR)		RIACCERTAMENTO RESIDUI (R)				RESIDUI PASSIVI DA ESERCIZI PRECEDENTI (EP=RS-PR+R)	
		PREVISIONI DEFINITIVE DI COMPETENZA (CP)		PAGAMENTI IN C/COMPETENZA (PC)		IMPEGNI (I)		ECONOMIE DI COMPETENZA (ECP=CP-I-FPV)		RESIDUI PASSIVI DA ESERCIZIO DI COMPETENZA (EC= I - PC)	
		PREVISIONI DEFINITIVE DI CASSA (CS)		TOTALE PAGAMENTI (TP=PR+PC)		FONDO PLURIENNALE VINCOLATO (FPV)				TOTALE RESIDUI PASSIVI DA RIPORTARE (TR=EP+EC)	
	Cap. 9042136.4 Cod. 09.04.2 Pdc U.2.02.01.09.010 MANUTENZIONE STRAORDINARIA DISSABBIATORE ACQUEDOTTO	RS	0,00	PR	0,00	R	0,00			EP	0,00
		CP	20.000,00	PC	0,00	I	0,00	ECP	20.000,00	EC	0,00
		CS	20.000,00	TP	0,00	FPV	0,00			TR	0,00
	Cap. 9042136.5001 Cod. 09.04.2 Pdc U.2.05.02.01.001 FONDO PLURIENNALE VINCOLATO - LAVORI DI MANUTENZIONE STRAORDINARIA RETE IDRICA COMUNALE (SERVIZIO RILEVANTE AI FINI I.V.A.)	RS	0,00	PR	0,00	R	0,00			EP	0,00
		CP	109.427,75	PC	0,00	I	0,00	ECP	109.427,75	EC	0,00
		CS	0,00	TP	0,00	FPV	0,00			TR	0,00
Totale Programma 04	Servizio idrico integrato	RS	63.735,22	PR	57.025,22	R	0,00			EP	6.710,00
		CP	690.576,53	PC	50.169,65	I	106.426,76	ECP	474.722,02	EC	56.257,11
		CS	644.884,00	TP	107.194,87	FPV	109.427,75			TR	62.967,11
0905 Programma 05	Aree protette, parchi naturali, protezione naturalistica e forestazione										
TITOLO 1	SPESE CORRENTI	RS	19.914,10	PR	16.390,36	R	-2.013,00			EP	1.510,74
		CP	24.500,00	PC	0,00	I	24.000,00	ECP	500,00	EC	24.000,00
		CS	44.414,10	TP	16.390,36	FPV	0,00			TR	25.510,74
	Cap. 9050260.0 Cod. 09.05.1 Pdc U.1.03.02.05.999 GIARDINO BOTANICO, MANUTENZIONE ORDINARIA	RS	2.013,00	PR	0,00	R	-2.013,00			EP	0,00
		CP	4.000,00	PC	0,00	I	4.000,00	ECP	0,00	EC	4.000,00
		CS	6.013,00	TP	0,00	FPV	0,00			TR	4.000,00
	Cap. 9050416.0 Cod. 09.05.1 Pdc U.1.04.01.02.001 VERSAMENTO MIGLIORIE BOSCHIVE AL FONDO FORESTALE	RS	17.901,10	PR	16.390,36	R	0,00			EP	1.510,74
		CP	20.000,00	PC	0,00	I	20.000,00	ECP	0,00	EC	20.000,00
		CS	37.901,10	TP	16.390,36	FPV	0,00			TR	21.510,74
	Cap. 9050469.0 Cod. 09.05.1 Pdc U.1.04.02.05.999 EROGAZIONE DI CONTRIBUTI AI CENSITI IN SOSTITUZIONE DEI DIRITTI DI USO CIVICO	RS	0,00	PR	0,00	R	0,00			EP	0,00
		CP	500,00	PC	0,00	I	0,00	ECP	500,00	EC	0,00
		CS	500,00	TP	0,00	FPV	0,00			TR	0,00
TITOLO 2	SPESE IN CONTO CAPITALE	RS	4.880,00	PR	4.880,00	R	0,00			EP	0,00
		CP	8.000,00	PC	0,00	I	1.075,20	ECP	6.924,80	EC	1.075,20
		CS	12.880,00	TP	4.880,00	FPV	0,00			TR	1.075,20

COMUNE DI IMER

PROVINCIA DI TRENTO

CONTO DEL BILANCIO - GESTIONE DELLE SPESE 2022 - SPESE

Dettaglio Capitoli, Articoli - Solo con importi

MISSIONE, PROGRAMMA, TITOLO	DENOMINAZIONE	RESIDUI PASSIVI AL 1/1/2022 (RS)		PAGAMENTI IN C/RESIDUI (PR)		RIACCERTAMENTO RESIDUI (R)				RESIDUI PASSIVI DA ESERCIZI PRECEDENTI (EP=RS-PR+R)	
		PREVISIONI DEFINITIVE DI COMPETENZA (CP)		PAGAMENTI IN C/COMPETENZA (PC)		IMPEGNI (I)		ECONOMIE DI COMPETENZA (ECP=CP-I-FPV)		RESIDUI PASSIVI DA ESERCIZIO DI COMPETENZA (EC= I - PC)	
		PREVISIONI DEFINITIVE DI CASSA (CS)		TOTALE PAGAMENTI (TP=PR+PC)		FONDO PLURIENNALE VINCOLATO (FPV)				TOTALE RESIDUI PASSIVI DA RIPORTARE (TR=EP+EC)	
	Cap. 9052172.0 Cod. 09.05.2 Pdc U.2.02.02.02.006 GIARDINO BOTANICO EX ORTI FORESTALI: COMPLETAMENTO E MANUTENZIONE STRAORDINARIA	RS	4.880,00	PR	4.880,00	R	0,00			EP	0,00
		CP	8.000,00	PC	0,00	I	1.075,20	ECP	6.924,80	EC	1.075,20
		CS	12.880,00	TP	4.880,00	FPV	0,00			TR	1.075,20
Totale Programma 05	Aree protette, parchi naturali, protezione naturalistica e forestazione	RS	24.794,10	PR	21.270,36	R	-2.013,00			EP	1.510,74
		CP	32.500,00	PC	0,00	I	25.075,20	ECP	7.424,80	EC	25.075,20
		CS	57.294,10	TP	21.270,36	FPV	0,00			TR	26.585,94
0908 Programma 08	Qualità dell'aria e riduzione dell'inquinamento										
TITOLO 2	SPESE IN CONTO CAPITALE	RS	0,00	PR	0,00	R	0,00			EP	0,00
		CP	3.500,00	PC	3.500,00	I	3.500,00	ECP	0,00	EC	0,00
		CS	3.500,00	TP	3.500,00	FPV	0,00			TR	0,00
	Cap. 9082350.0 Cod. 09.08.2 Pdc U.2.03.03.02.001 PROMOZIONE E SOSTEGNO "PROGETTO MOBILITÀ ELETTRICA PRIMIERO"	RS	0,00	PR	0,00	R	0,00			EP	0,00
		CP	3.500,00	PC	3.500,00	I	3.500,00	ECP	0,00	EC	0,00
		CS	3.500,00	TP	3.500,00	FPV	0,00			TR	0,00
Totale Programma 08	Qualità dell'aria e riduzione dell'inquinamento	RS	0,00	PR	0,00	R	0,00			EP	0,00
		CP	3.500,00	PC	3.500,00	I	3.500,00	ECP	0,00	EC	0,00
		CS	3.500,00	TP	3.500,00	FPV	0,00			TR	0,00
TOTALE MISSIONE 9	Sviluppo sostenibile e tutela del territorio e dell'ambiente	RS	95.719,44	PR	85.485,70	R	-2.013,00			EP	8.220,74
		CP	1.374.517,33	PC	70.589,88	I	159.014,10	ECP	1.010.297,51	EC	88.424,22
		CS	1.265.031,05	TP	156.075,58	FPV	205.205,72			TR	96.644,96

COMUNE DI IMER

PROVINCIA DI TRENTO

CONTO DEL BILANCIO - GESTIONE DELLE SPESE 2022 - SPESE

Dettaglio Capitoli, Articoli - Solo con importi

MISSIONE, PROGRAMMA, TITOLO	DENOMINAZIONE	RESIDUI PASSIVI AL 1/1/2022 (RS)		PAGAMENTI IN C/RESIDUI (PR)		RIACCERTAMENTO RESIDUI (R)				RESIDUI PASSIVI DA ESERCIZI PRECEDENTI (EP=RS-PR+R)	
		PREVISIONI DEFINITIVE DI COMPETENZA (CP)		PAGAMENTI IN C/COMPETENZA (PC)		IMPEGNI (I)		ECONOMIE DI COMPETENZA (ECP=CP-I-FPV)		RESIDUI PASSIVI DA ESERCIZIO DI COMPETENZA (EC= I - PC)	
		PREVISIONI DEFINITIVE DI CASSA (CS)		TOTALE PAGAMENTI (TP=PR+PC)		FONDO PLURIENNALE VINCOLATO (FPV)				TOTALE RESIDUI PASSIVI DA RIPORTARE (TR=EP+EC)	
MISSIONE 10	Trasporti e diritto alla mobilità										
1002 Programma 02	Trasporto pubblico locale										
TITOLO 2	SPESE IN CONTO CAPITALE	RS	732,00	PR	0,00	R	-732,00			EP	0,00
		CP	7.325,00	PC	1.673,93	I	7.325,00	ECP	0,00	EC	5.651,07
		CS	8.057,00	TP	1.673,93	FPV	0,00			TR	5.651,07
	Cap. 10022585.0 Cod. 10.02.2 Pdc U.2.03.01.02.006 SPESA PROGETTO MOBILITÀ VACANZE	RS	732,00	PR	0,00	R	-732,00			EP	0,00
		CP	7.325,00	PC	1.673,93	I	7.325,00	ECP	0,00	EC	5.651,07
		CS	8.057,00	TP	1.673,93	FPV	0,00			TR	5.651,07
Totale Programma 02	Trasporto pubblico locale	RS	732,00	PR	0,00	R	-732,00			EP	0,00
		CP	7.325,00	PC	1.673,93	I	7.325,00	ECP	0,00	EC	5.651,07
		CS	8.057,00	TP	1.673,93	FPV	0,00			TR	5.651,07
1005 Programma 05	Viabilità e infrastrutture stradali										
TITOLO 1	SPESE CORRENTI	RS	19.353,66	PR	16.986,86	R	-2.366,80			EP	0,00
		CP	251.421,72	PC	185.507,94	I	213.143,32	ECP	37.618,40	EC	27.635,38
		CS	270.115,38	TP	202.494,80	FPV	660,00			TR	27.635,38
	Cap. 10050003.0 Cod. 10.05.1 Pdc U.1.01.01.01.002 VIABILITÀ COMUNALE: VOCI STIPENDIALI CORRISPOSTE AL PERSONALE A TEMPO INDETERMINATO	RS	0,00	PR	0,00	R	0,00			EP	0,00
		CP	64.000,00	PC	58.770,84	I	58.770,84	ECP	5.229,16	EC	0,00
		CS	64.000,00	TP	58.770,84	FPV	0,00			TR	0,00
	Cap. 10050004.0 Cod. 10.05.1 Pdc U.1.01.01.01.003 VIABILITÀ COMUNALE: STRAORDINARIO PER IL PERSONALE A TEMPO INDETERMINATO	RS	0,00	PR	0,00	R	0,00			EP	0,00
		CP	4.000,00	PC	1.578,89	I	4.000,00	ECP	0,00	EC	2.421,11
		CS	4.000,00	TP	1.578,89	FPV	0,00			TR	2.421,11
	Cap. 10050005.0 Cod. 10.05.1 Pdc U.1.01.01.01.004 VIABILITÀ COMUNALE: INDENNITÀ ED ALTRI COMPENSI, ESCLUSI I RIMBORSI SPESA PER MISSIONE, CORRISPOSTI AL PERSONALE A TEMPO INDETERMINATO	RS	1.310,40	PR	1.310,40	R	0,00			EP	0,00
		CP	9.960,00	PC	6.349,40	I	6.349,40	ECP	2.950,60	EC	0,00
		CS	11.270,40	TP	7.659,80	FPV	660,00			TR	0,00

COMUNE DI IMER
PROVINCIA DI TRENTO

CONTO DEL BILANCIO - GESTIONE DELLE SPESE 2022 - SPESE

Dettaglio Capitoli, Articoli - Solo con importi

MISSIONE, PROGRAMMA, TITOLO	DENOMINAZIONE	RESIDUI PASSIVI AL 1/1/2022 (RS)		PAGAMENTI IN C/RESIDUI (PR)		RIACCERTAMENTO RESIDUI (R)				RESIDUI PASSIVI DA ESERCIZI PRECEDENTI (EP=RS-PR+R)	
		PREVISIONI DEFINITIVE DI COMPETENZA (CP)		PAGAMENTI IN C/COMPETENZA (PC)		IMPEGNI (I)		ECONOMIE DI COMPETENZA (ECP=CP-I-FPV)		RESIDUI PASSIVI DA ESERCIZIO DI COMPETENZA (EC= I - PC)	
		PREVISIONI DEFINITIVE DI CASSA (CS)		TOTALE PAGAMENTI (TP=PR+PC)		FONDO PLURIENNALE VINCOLATO (FPV)				TOTALE RESIDUI PASSIVI DA RIPORTARE (TR=EP+EC)	
Cap. 10050005.5000 Cod. 10.05.1 Pdc U.1.10.02.01.001 FONDO PLURIENNALE VINCOLATO -	RS	0,00	PR	0,00	R	0,00			EP	0,00	
	CP	660,00	PC	0,00	I	0,00	ECP	660,00	EC	0,00	
	CS	0,00	TP	0,00	FPV	0,00			TR	0,00	
Cap. 10050007.0 Cod. 10.05.1 Pdc U.1.01.01.01.006 VIABILITÀ COMUNALE: VOCI STIPENDIALI CORRISPOSTE AL PERSONALE A TEMPO DETERMINATO	RS	0,00	PR	0,00	R	0,00			EP	0,00	
	CP	4.483,24	PC	4.483,24	I	4.483,24	ECP	0,00	EC	0,00	
	CS	4.483,24	TP	4.483,24	FPV	0,00			TR	0,00	
Cap. 10050009.0 Cod. 10.05.1 Pdc U.1.01.01.01.008 VIABILITÀ COMUNALE: INDENNITÀ ED ALTRI COMPENSI, ESCLUSI I RIMBORSI SPESA PER MISSIONE, CORRISPOSTI AL PERSONALE A TEMPO DETERMINATO	RS	0,00	PR	0,00	R	0,00			EP	0,00	
	CP	835,20	PC	835,20	I	835,20	ECP	0,00	EC	0,00	
	CS	835,20	TP	835,20	FPV	0,00			TR	0,00	
Cap. 10050016.0 Cod. 10.05.1 Pdc U.1.01.02.01.001 VIABILITÀ COMUNALE: CONTRIBUTI OBBLIGATORI PER IL PERSONALE	RS	0,00	PR	0,00	R	0,00			EP	0,00	
	CP	20.500,00	PC	18.449,49	I	18.449,49	ECP	2.050,51	EC	0,00	
	CS	20.500,00	TP	18.449,49	FPV	0,00			TR	0,00	
Cap. 10050017.0 Cod. 10.05.1 Pdc U.1.01.02.01.002 VIABILITÀ COMUNALE: CONTRIBUTI PREVIDENZA COMPLEMENTARE	RS	0,00	PR	0,00	R	0,00			EP	0,00	
	CP	2.000,00	PC	2.000,00	I	2.000,00	ECP	0,00	EC	0,00	
	CS	2.000,00	TP	2.000,00	FPV	0,00			TR	0,00	
Cap. 10050018.0 Cod. 10.05.1 Pdc U.1.01.02.01.003 VIABILITÀ COMUNALE: CONTRIBUTI PER INDENNITÀ DI FINE RAPPORTO	RS	0,00	PR	0,00	R	0,00			EP	0,00	
	CP	3.000,00	PC	2.694,40	I	2.694,40	ECP	305,60	EC	0,00	
	CS	3.000,00	TP	2.694,40	FPV	0,00			TR	0,00	
Cap. 10050019.0 Cod. 10.05.1 Pdc U.1.01.02.01.999 VIABILITÀ COMUNALE: ALTRI CONTRIBUTI SOCIALI EFFETTIVI N.A.C.	RS	0,00	PR	0,00	R	0,00			EP	0,00	
	CP	640,00	PC	512,00	I	512,00	ECP	128,00	EC	0,00	
	CS	640,00	TP	512,00	FPV	0,00			TR	0,00	
Cap. 10050021.0 Cod. 10.05.1 Pdc U.1.01.02.02.001 VIABILITÀ COMUNALE: ASSEGNI FAMILIARI	RS	0,00	PR	0,00	R	0,00			EP	0,00	
	CP	676,68	PC	333,60	I	333,60	ECP	343,08	EC	0,00	
	CS	676,68	TP	333,60	FPV	0,00			TR	0,00	

COMUNE DI IMER
PROVINCIA DI TRENTO

CONTO DEL BILANCIO - GESTIONE DELLE SPESE 2022 - SPESE

Dettaglio Capitoli, Articoli - Solo con importi

MISSIONE, PROGRAMMA, TITOLO	DENOMINAZIONE	RESIDUI PASSIVI AL 1/1/2022 (RS)		PAGAMENTI IN C/RESIDUI (PR)		RIACCERTAMENTO RESIDUI (R)				RESIDUI PASSIVI DA ESERCIZI PRECEDENTI (EP=RS-PR+R)			
		PREVISIONI DEFINITIVE DI COMPETENZA (CP)		PAGAMENTI IN C/COMPETENZA (PC)		IMPEGNI (I)		ECONOMIE DI COMPETENZA (ECP=CP-I-FPV)		RESIDUI PASSIVI DA ESERCIZIO DI COMPETENZA (EC= I - PC)			
		PREVISIONI DEFINITIVE DI CASSA (CS)		TOTALE PAGAMENTI (TP=PR+PC)		FONDO PLURIENNALE VINCOLATO (FPV)				TOTALE RESIDUI PASSIVI DA RIPORTARE (TR=EP+EC)			
Cap. 10050024.0 Cod. 10.05.1 Pdc U.1.04.02.01.002 VIABILITÀ COMUNALE: INDENNITÀ DI FINE SERVIZIO EROGATA DIRETTAMENTE DAL DATORE DI LAVORO	RS		0,00	PR		0,00	R		0,00		EP	0,00	
	CP		10.664,60	PC		10.664,60	I		10.664,60	ECP	0,00	EC	0,00
	CS		10.664,60	TP		10.664,60	FPV		0,00			TR	0,00
Cap. 10050101.0 Cod. 10.05.1 Pdc U.1.02.01.01.001 VIABILITÀ COMUNALE: IMPOSTA I.R.A.P. SU RETRIBUZIONI	RS		0,00	PR		0,00	R		0,00		EP	0,00	
	CP		7.000,00	PC		5.570,55	I		5.570,55	ECP	1.429,45	EC	0,00
	CS		7.000,00	TP		5.570,55	FPV		0,00			TR	0,00
Cap. 10050117.0 Cod. 10.05.1 Pdc U.1.02.01.09.001 AUTOMEZZI COMUNALI: TASSE DI CIRCOLAZIONE	RS		0,00	PR		0,00	R		0,00		EP	0,00	
	CP		250,00	PC		0,00	I		238,00	ECP	12,00	EC	238,00
	CS		250,00	TP		0,00	FPV		0,00			TR	238,00
Cap. 10050205.0 Cod. 10.05.1 Pdc U.1.03.01.02.002 AUTOMEZZI COMUNALI: ACQUISTO LUBRIFICANTI E CARBURANTI (FONDI DI SPESE A CALCOLO)	RS		1.510,60	PR		1.510,60	R		0,00		EP	0,00	
	CP		15.000,00	PC		7.947,90	I		7.947,90	ECP	7.052,10	EC	0,00
	CS		16.510,60	TP		9.458,50	FPV		0,00			TR	0,00
Cap. 10050207.0 Cod. 10.05.1 Pdc U.1.03.01.02.004 SPESE PER ACQUISTO DIVISE E D.P.I. OPERAI COMUNALI (FONDI DI SPESE A CALCOLO)	RS		0,00	PR		0,00	R		0,00		EP	0,00	
	CP		2.500,00	PC		622,14	I		622,14	ECP	1.877,86	EC	0,00
	CS		2.500,00	TP		622,14	FPV		0,00			TR	0,00
Cap. 10050218.1 Cod. 10.05.1 Pdc U.1.03.01.02.999 VIABILITÀ COMUNALE: ACQUISTO DI MATERIALI ED ATTREZZATURA MINUTA (FONDI DI SPESE A CALCOLO)	RS		2.706,78	PR		2.706,78	R		0,00		EP	0,00	
	CP		25.000,00	PC		17.892,48	I		22.059,66	ECP	2.940,34	EC	4.167,18
	CS		27.706,78	TP		20.599,26	FPV		0,00			TR	4.167,18
Cap. 10050218.2 Cod. 10.05.1 Pdc U.1.03.01.02.999 VIABILITÀ COMUNALE: ACQUISTO DI MATERIALI E SEGNALETICA (FONDI DI SPESE A CALCOLO)	RS		0,00	PR		0,00	R		0,00		EP	0,00	
	CP		6.000,00	PC		3.245,44	I		3.245,44	ECP	2.754,56	EC	0,00
	CS		6.000,00	TP		3.245,44	FPV		0,00			TR	0,00
Cap. 10050257.0 Cod. 10.05.1 Pdc U.1.03.02.05.004 CONSUMO DI ENERGIA ELETTRICA PER L'ILLUMINAZIONE PUBBLICA (FONDI DI SPESE A CALCOLO)	RS		6.262,58	PR		6.262,58	R		0,00		EP	0,00	
	CP		31.500,00	PC		19.897,76	I		30.243,49	ECP	1.256,51	EC	10.345,73
	CS		37.762,58	TP		26.160,34	FPV		0,00			TR	10.345,73

COMUNE DI IMER
PROVINCIA DI TRENTO

CONTO DEL BILANCIO - GESTIONE DELLE SPESE 2022 - SPESE

Dettaglio Capitoli, Articoli - Solo con importi

MISSIONE, PROGRAMMA, TITOLO	DENOMINAZIONE	RESIDUI PASSIVI AL 1/1/2022 (RS)		PAGAMENTI IN C/RESIDUI (PR)		RIACCERTAMENTO RESIDUI (R)				RESIDUI PASSIVI DA ESERCIZI PRECEDENTI (EP=RS-PR+R)	
		PREVISIONI DEFINITIVE DI COMPETENZA (CP)		PAGAMENTI IN C/COMPETENZA (PC)		IMPEGNI (I)		ECONOMIE DI COMPETENZA (ECP=CP-I-FPV)		RESIDUI PASSIVI DA ESERCIZIO DI COMPETENZA (EC= I - PC)	
		PREVISIONI DEFINITIVE DI CASSA (CS)		TOTALE PAGAMENTI (TP=PR+PC)		FONDO PLURIENNALE VINCOLATO (FPV)				TOTALE RESIDUI PASSIVI DA RIPORTARE (TR=EP+EC)	
Cap. 10050273.0 Cod. 10.05.1 Pdc U.1.03.02.07.008 NOLEGGIO MACCHINARI ED ATTREZZATURE DIVERSE PER LAVORI ALLA VIABILITA'	RS	5.704,72	PR	3.337,92	R	-2.366,80			EP	0,00	
	CP	8.000,00	PC	4.052,84	I	7.019,60	ECP	980,40	EC	2.966,76	
	CS	13.704,72	TP	7.390,76	FPV	0,00			TR	2.966,76	
Cap. 10050281.0 Cod. 10.05.1 Pdc U.1.03.02.09.001 VIABILITA' COMUNALE: MANUTENZIONI ORDINARIE VEICOLI (FONDI DI SPESE A CALCOLO)	RS	1.411,49	PR	1.411,49	R	0,00			EP	0,00	
	CP	10.000,00	PC	6.280,70	I	6.742,47	ECP	3.257,53	EC	461,77	
	CS	11.411,49	TP	7.692,19	FPV	0,00			TR	461,77	
Cap. 10050337.0 Cod. 10.05.1 Pdc U.1.03.02.15.015 MANUTENZIONE ORDINARIA DELLA RETE DI ILLUMINAZIONE PUBBLICA COMUNALE (FONDI DI SPESE A CALCOLO)	RS	447,09	PR	447,09	R	0,00			EP	0,00	
	CP	8.000,00	PC	3.353,32	I	5.150,26	ECP	2.849,74	EC	1.796,94	
	CS	8.447,09	TP	3.800,41	FPV	0,00			TR	1.796,94	
Cap. 10050338.0 Cod. 10.05.1 Pdc U.1.03.02.15.999 VIABILITA' COMUNALE: PRESTAZIONI DI SERVIZI (FONDI DI SPESE A CALCOLO)	RS	0,00	PR	0,00	R	0,00			EP	0,00	
	CP	15.000,00	PC	8.221,15	I	13.459,04	ECP	1.540,96	EC	5.237,89	
	CS	15.000,00	TP	8.221,15	FPV	0,00			TR	5.237,89	
Cap. 10051318.0 Cod. 10.05.1 Pdc U.1.10.04.01.003 VIABILITA' COMUNALE: ASSICURAZIONI R.C. AUTO	RS	0,00	PR	0,00	R	0,00			EP	0,00	
	CP	1.752,00	PC	1.752,00	I	1.752,00	ECP	0,00	EC	0,00	
	CS	1.752,00	TP	1.752,00	FPV	0,00			TR	0,00	
TITOLO 2	SPESE IN CONTO CAPITALE	RS	14.304,99	PR	5.642,46	R	-6.756,89			EP	1.905,64
		CP	371.423,60	PC	172.619,44	I	181.690,75	ECP	183.042,05	EC	9.071,31
		CS	379.037,79	TP	178.261,90	FPV	6.690,80			TR	10.976,95
Cap. 10052101.0 Cod. 10.05.2 Pdc U.2.02.01.01.001 MANUTENZIONE STRAORDINARIA VEICOLI COMUNALI	RS	0,00	PR	0,00	R	0,00			EP	0,00	
	CP	17.000,00	PC	14.215,93	I	14.215,93	ECP	2.784,07	EC	0,00	
	CS	17.000,00	TP	14.215,93	FPV	0,00			TR	0,00	
Cap. 10052101.1 Cod. 10.05.2 Pdc U.2.02.01.01.001 ACQUISTO AUTOMEZZI COMUNALI	RS	0,00	PR	0,00	R	0,00			EP	0,00	
	CP	136.000,00	PC	0,00	I	0,00	ECP	136.000,00	EC	0,00	
	CS	136.000,00	TP	0,00	FPV	0,00			TR	0,00	

COMUNE DI IMER

PROVINCIA DI TRENTO

CONTO DEL BILANCIO - GESTIONE DELLE SPESE 2022 - SPESE

Dettaglio Capitoli, Articoli - Solo con importi

MISSIONE, PROGRAMMA, TITOLO	DENOMINAZIONE	RESIDUI PASSIVI AL 1/1/2022 (RS)		PAGAMENTI IN C/RESIDUI (PR)		RIACCERTAMENTO RESIDUI (R)				RESIDUI PASSIVI DA ESERCIZI PRECEDENTI (EP=RS-PR+R)	
		PREVISIONI DEFINITIVE DI COMPETENZA (CP)		PAGAMENTI IN C/COMPETENZA (PC)		IMPEGNI (I)		ECONOMIE DI COMPETENZA (ECP=CP-I-FPV)		RESIDUI PASSIVI DA ESERCIZIO DI COMPETENZA (EC= I - PC)	
		PREVISIONI DEFINITIVE DI CASSA (CS)		TOTALE PAGAMENTI (TP=PR+PC)		FONDO PLURIENNALE VINCOLATO (FPV)				TOTALE RESIDUI PASSIVI DA RIPORTARE (TR=EP+EC)	
Cap. 10052111.0 Cod. 10.05.2 Pdc U.2.02.01.04.002 RIFACIMENTO ED AMPLIAMENTO ILLUMINAZIONE PUBBLICA	RS	3.593,95	PR	0,00	R	-3.593,95			EP	0,00	
	CP	5.000,00	PC	4.750,28	I	4.750,28	ECP	249,72	EC	0,00	
	CS	8.593,95	TP	4.750,28	FPV	0,00			TR	0,00	
Cap. 10052138.1 Cod. 10.05.2 Pdc U.2.02.01.09.012 PNRR - M2 C4 INVESTIMENTO 2.2 - CUP D65F22000970005 - INTERVENTI PER LA RESILIENZA, LA VALORIZZAZIONE DEL TERRITORIO E L'EFFICIENZA ENERGETICA DEI COMUNI - EX CONTRIBUTI AGLI INVESTIMENTI ENTI LOCALI ART. 1, COMMI 139 E SEGUENTI, LEGGE 145/2018 E ART. 1, COMMI 29 E SEGUENTI, LEGGE 160/2019.	RS	0,00	PR	0,00	R	0,00			EP	0,00	
	CP	50.000,00	PC	50.000,00	I	50.000,00	ECP	0,00	EC	0,00	
	CS	50.000,00	TP	50.000,00	FPV	0,00			TR	0,00	
Cap. 10052138.2 Cod. 10.05.2 Pdc U.2.02.01.09.012 MANUTENZIONE STRAORDINARIA STRADE INTERNE COMUNALI	RS	6.213,76	PR	4.036,70	R	-271,42			EP	1.905,64	
	CP	61.732,80	PC	22.625,98	I	31.697,29	ECP	30.035,51	EC	9.071,31	
	CS	67.946,56	TP	26.662,68	FPV	0,00			TR	10.976,95	
Cap. 10052138.3 Cod. 10.05.2 Pdc U.2.02.01.09.012 MANUTENZIONE STRAORDINARIA DI STRADE ESTERNE COMUNALI	RS	2.891,52	PR	0,00	R	-2.891,52			EP	0,00	
	CP	95.000,00	PC	81.027,25	I	81.027,25	ECP	13.972,75	EC	0,00	
	CS	97.891,52	TP	81.027,25	FPV	0,00			TR	0,00	
Cap. 10052138.6 Cod. 10.05.2 Pdc U.2.02.01.09.012 VIA INGUELA: ALLARGAMENTO MEDIANTE ACQUISIZIONE SUPERFICIE DAI PRIVATI PROPRIETARI E REALIZZAZIONE IMPIANTO DI ILLUMINAZIONE PUBBLICA	RS	0,00	PR	0,00	R	0,00			EP	0,00	
	CP	0,00	PC	0,00	I	0,00	ECP	-6.690,80	EC	0,00	
	CS	0,00	TP	0,00	FPV	6.690,80			TR	0,00	
Cap. 10052138.7 Cod. 10.05.2 Pdc U.2.02.01.09.012 REALIZZAZIONE NUOVO INGRESSO AL CENTRO ABITATO ROTATORIA LOC. GIARE	RS	1.605,76	PR	1.605,76	R	0,00			EP	0,00	
	CP	0,00	PC	0,00	I	0,00	ECP	0,00	EC	0,00	
	CS	1.605,76	TP	1.605,76	FPV	0,00			TR	0,00	
Cap. 10052138.5006 Cod. 10.05.2 Pdc U.2.05.02.01.001 FONDO PLURIENNALE VINCOLATO - VIA INGUELA: ALLARGAMENTO MEDIANTE ACQUISIZIONE SUPERFICIE DAI PRIVATI PROPRIETARI E REALIZZAZIONE IMPIANTO DI ILLUMINAZIONE PUBBLICA	RS	0,00	PR	0,00	R	0,00			EP	0,00	
	CP	6.690,80	PC	0,00	I	0,00	ECP	6.690,80	EC	0,00	
	CS	0,00	TP	0,00	FPV	0,00			TR	0,00	
Totale Programma 05	Viabilità e infrastrutture stradali	RS	33.658,65	PR	22.629,32	R	-9.123,69		EP	1.905,64	
		CP	622.845,32	PC	358.127,38	I	394.834,07	ECP	220.660,45	EC	36.706,69
		CS	649.153,17	TP	380.756,70	FPV	7.350,80		TR	38.612,33	

COMUNE DI IMER

PROVINCIA DI TRENTO

CONTO DEL BILANCIO - GESTIONE DELLE SPESE 2022 - SPESE

Dettaglio Capitoli, Articoli - Solo con importi

MISSIONE, PROGRAMMA, TITOLO	DENOMINAZIONE	RESIDUI PASSIVI AL 1/1/2022 (RS)		PAGAMENTI IN C/RESIDUI (PR)		RIACCERTAMENTO RESIDUI (R)		RESIDUI PASSIVI DA ESERCIZI PRECEDENTI (EP=RS-PR+R)			
		PREVISIONI DEFINITIVE DI COMPETENZA (CP)		PAGAMENTI IN C/COMPETENZA (PC)		IMPEGNI (I)		ECONOMIE DI COMPETENZA (ECP=CP-I-FPV)			
		PREVISIONI DEFINITIVE DI CASSA (CS)		TOTALE PAGAMENTI (TP=PR+PC)		FONDO PLURIENNALE VINCOLATO (FPV)		TOTALE RESIDUI PASSIVI DA RIPORTARE (TR=EP+EC)			
TOTALE MISSIONE	10	Trasporti e diritto alla mobilità		RS	34.390,65	PR	22.629,32	R	-9.855,69	EP	1.905,64
				CP	630.170,32	PC	359.801,31	I	402.159,07	ECP	220.660,45
				CS	657.210,17	TP	382.430,63	FPV	7.350,80	EC	42.357,76
										TR	44.263,40

COMUNE DI IMER

PROVINCIA DI TRENTO

CONTO DEL BILANCIO - GESTIONE DELLE SPESE 2022 - SPESE

Dettaglio Capitoli, Articoli - Solo con importi

MISSIONE, PROGRAMMA, TITOLO	DENOMINAZIONE	RESIDUI PASSIVI AL 1/1/2022 (RS)		PAGAMENTI IN C/RESIDUI (PR)		RIACCERTAMENTO RESIDUI (R)		RESIDUI PASSIVI DA ESERCIZI PRECEDENTI (EP=RS-PR+R)				
		PREVISIONI DEFINITIVE DI COMPETENZA (CP)		PAGAMENTI IN C/COMPETENZA (PC)		IMPEGNI (I)		ECONOMIE DI COMPETENZA (ECP=CP-I-FPV)				
		PREVISIONI DEFINITIVE DI CASSA (CS)		TOTALE PAGAMENTI (TP=PR+PC)		FONDO PLURIENNALE VINCOLATO (FPV)		TOTALE RESIDUI PASSIVI DA RIPORTARE (TR=EP+EC)				
MISSIONE	11	Soccorso civile										
1101 Programma	01	Sistema di protezione civile										
TITOLO 1	SPESE CORRENTI	RS	0,00	PR	0,00	R	0,00		EP	0,00		
		CP	10.000,00	PC	10.000,00	I	10.000,00	ECP	0,00	EC	0,00	
		CS	10.000,00	TP	10.000,00	FPV	0,00		TR	0,00		
	Cap. 11010454.0 Cod. 11.01.1 Pdc U.1.04.01.04.001 CONTRIBUTO ORDINARIO DEL COMUNE PER IL CORPO VV.F. VOLONTARI	RS	0,00	PR	0,00	R	0,00		EP	0,00		
		CP	10.000,00	PC	10.000,00	I	10.000,00	ECP	0,00	EC	0,00	
		CS	10.000,00	TP	10.000,00	FPV	0,00		TR	0,00		
TITOLO 2	SPESE IN CONTO CAPITALE	RS	0,00	PR	0,00	R	0,00		EP	0,00		
		CP	447.354,49	PC	38.916,08	I	38.916,08	ECP	408.438,41	EC	0,00	
		CS	447.354,49	TP	38.916,08	FPV	0,00		TR	0,00		
	Cap. 11012129.0 Cod. 11.01.2 Pdc U.2.02.01.09.002 AMPLIAMENTO E RISTRUTTURAZIONE CASERMA VIGILI DEL FUOCO	RS	0,00	PR	0,00	R	0,00		EP	0,00		
		CP	427.354,49	PC	18.916,08	I	18.916,08	ECP	408.438,41	EC	0,00	
		CS	427.354,49	TP	18.916,08	FPV	0,00		TR	0,00		
	Cap. 11012344.0 Cod. 11.01.2 Pdc U.2.03.01.04.001 ACQUISTO ATTREZZATURE AI VV.FF. - CONTRIBUTO STRAORDINARIO	RS	0,00	PR	0,00	R	0,00		EP	0,00		
		CP	20.000,00	PC	20.000,00	I	20.000,00	ECP	0,00	EC	0,00	
		CS	20.000,00	TP	20.000,00	FPV	0,00		TR	0,00		
Totale Programma	01	Sistema di protezione civile	RS	0,00	PR	0,00	R	0,00		EP	0,00	
			CP	457.354,49	PC	48.916,08	I	48.916,08	ECP	408.438,41	EC	0,00
			CS	457.354,49	TP	48.916,08	FPV	0,00		TR	0,00	
TOTALE MISSIONE	11	Soccorso civile	RS	0,00	PR	0,00	R	0,00		EP	0,00	
			CP	457.354,49	PC	48.916,08	I	48.916,08	ECP	408.438,41	EC	0,00
			CS	457.354,49	TP	48.916,08	FPV	0,00		TR	0,00	

COMUNE DI IMER

PROVINCIA DI TRENTO

CONTO DEL BILANCIO - GESTIONE DELLE SPESE 2022 - SPESE

Dettaglio Capitoli, Articoli - Solo con importi

MISSIONE, PROGRAMMA, TITOLO	DENOMINAZIONE	RESIDUI PASSIVI AL 1/1/2022 (RS)		PAGAMENTI IN C/RESIDUI (PR)		RIACCERTAMENTO RESIDUI (R)				RESIDUI PASSIVI DA ESERCIZI PRECEDENTI (EP=RS-PR+R)		
		PREVISIONI DEFINITIVE DI COMPETENZA (CP)		PAGAMENTI IN C/COMPETENZA (PC)		IMPEGNI (I)		ECONOMIE DI COMPETENZA (ECP=CP-I-FPV)		RESIDUI PASSIVI DA ESERCIZIO DI COMPETENZA (EC= I - PC)		
		PREVISIONI DEFINITIVE DI CASSA (CS)		TOTALE PAGAMENTI (TP=PR+PC)		FONDO PLURIENNALE VINCOLATO (FPV)				TOTALE RESIDUI PASSIVI DA RIPORTARE (TR=EP+EC)		
MISSIONE	12	Diritti sociali, politiche sociali e famiglia										
1201 Programma	01	Interventi per l'infanzia e i minori e per asili nido										
TITOLO 1	SPESE CORRENTI	RS	24.113,83	PR	18.262,54	R	-5.851,29			EP	0,00	
		CP	34.313,54	PC	23.860,41	I	27.768,53	ECP	6.545,01	EC	3.908,12	
		CS	58.427,37	TP	42.122,95	FPV	0,00			TR	3.908,12	
	Cap. 12010422.0 Cod. 12.01.1 Pdc U.1.04.01.02.006 TRASFERIMENTI PER LA GESTIONE SERVIZIO "ASILO NIDO"	RS	20.720,00	PR	14.869,03	R	-5.850,97			EP	0,00	
		CP	11.612,90	PC	9.290,32	I	11.612,90	ECP	0,00	EC	2.322,58	
		CS	32.332,90	TP	24.159,35	FPV	0,00			TR	2.322,58	
	Cap. 12010422.1 Cod. 12.01.1 Pdc U.1.04.01.02.006 TRASFERIMENTI COMUNITA' DI PRIMIERO POLITICHE GIOVANILI	RS	1.820,32	PR	1.820,00	R	-0,32			EP	0,00	
		CP	4.700,64	PC	3.142,80	I	3.492,00	ECP	1.208,64	EC	349,20	
		CS	6.520,96	TP	4.962,80	FPV	0,00			TR	349,20	
	Cap. 12010469.0 Cod. 12.01.1 Pdc U.1.04.02.05.999 EROGAZIONE SUSSIDI PER IL SERVIZIO DI ASSISTENZA ALL'INFANZIA SECONDO LA FORMULA "TAGESMUTTER"	RS	1.573,51	PR	1.573,51	R	0,00			EP	0,00	
		CP	18.000,00	PC	11.427,29	I	12.663,63	ECP	5.336,37	EC	1.236,34	
		CS	19.573,51	TP	13.000,80	FPV	0,00			TR	1.236,34	
TITOLO 2	SPESE IN CONTO CAPITALE	RS	0,00	PR	0,00	R	0,00			EP	0,00	
		CP	4.000,00	PC	1.200,00	I	1.700,00	ECP	2.300,00	EC	500,00	
		CS	4.000,00	TP	1.200,00	FPV	0,00			TR	500,00	
	Cap. 12012346.0 Cod. 12.01.2 Pdc U.2.03.02.01.001 CONTRIBUTO NATALITA'	RS	0,00	PR	0,00	R	0,00			EP	0,00	
		CP	4.000,00	PC	1.200,00	I	1.700,00	ECP	2.300,00	EC	500,00	
		CS	4.000,00	TP	1.200,00	FPV	0,00			TR	500,00	
Totale Programma	01	Interventi per l'infanzia e i minori e per asili nido	RS	24.113,83	PR	18.262,54	R	-5.851,29		EP	0,00	
			CP	38.313,54	PC	25.060,41	I	29.468,53	ECP	8.845,01	EC	4.408,12
			CS	62.427,37	TP	43.322,95	FPV	0,00		TR	4.408,12	
1203 Programma	03	Interventi per gli anziani										

COMUNE DI IMER
PROVINCIA DI TRENTO

CONTO DEL BILANCIO - GESTIONE DELLE SPESE 2022 - SPESE

Dettaglio Capitoli, Articoli - Solo con importi

MISSIONE, PROGRAMMA, TITOLO	DENOMINAZIONE	RESIDUI PASSIVI AL 1/1/2022 (RS)		PAGAMENTI IN C/RESIDUI (PR)		RIACCERTAMENTO RESIDUI (R)				RESIDUI PASSIVI DA ESERCIZI PRECEDENTI (EP=RS-PR+R)	
		PREVISIONI DEFINITIVE DI COMPETENZA (CP)		PAGAMENTI IN C/COMPETENZA (PC)		IMPEGNI (I)		ECONOMIE DI COMPETENZA (ECP=CP-I-FPV)		RESIDUI PASSIVI DA ESERCIZIO DI COMPETENZA (EC= I - PC)	
		PREVISIONI DEFINITIVE DI CASSA (CS)		TOTALE PAGAMENTI (TP=PR+PC)		FONDO PLURIENNALE VINCOLATO (FPV)				TOTALE RESIDUI PASSIVI DA RIPORTARE (TR=EP+EC)	
TITOLO 1	SPESE CORRENTI	RS	195,00	PR	0,00	R	-195,00			EP	0,00
		CP	12.076,00	PC	9.203,22	I	11.662,44	ECP	413,56	EC	2.459,22
		CS	12.271,00	TP	9.203,22	FPV	0,00			TR	2.459,22
	Cap. 12030330.0 Cod. 12.03.1 Pdc U.1.03.02.15.008 INTERVENTI A FAVORE DI INABILIAL LAVORO, COMPRESSE RETTE DI RICOVERO INDIGENTI RICOVERATI PRESSO A.P.S.P.	RS	0,00	PR	0,00	R	0,00			EP	0,00
		CP	10.000,00	PC	8.767,28	I	9.586,44	ECP	413,56	EC	819,16
		CS	10.000,00	TP	8.767,28	FPV	0,00			TR	819,16
	Cap. 12030422.0 Cod. 12.03.1 Pdc U.1.04.01.02.006 TRASFERIMENTI COMUNITA' DI PRIMIERO UNIVERSITA' DELLA TERZA ETA'	RS	195,00	PR	0,00	R	-195,00			EP	0,00
		CP	2.076,00	PC	435,94	I	2.076,00	ECP	0,00	EC	1.640,06
		CS	2.271,00	TP	435,94	FPV	0,00			TR	1.640,06
TITOLO 2	SPESE IN CONTO CAPITALE	RS	55,00	PR	55,00	R	0,00			EP	0,00
		CP	2.000,00	PC	577,73	I	1.137,73	ECP	862,27	EC	560,00
		CS	2.055,00	TP	632,73	FPV	0,00			TR	560,00
	Cap. 12032610.0 Cod. 12.03.2 Pdc U.2.03.04.01.001 INTERVENTI PER SERVIZI SOCIALI	RS	55,00	PR	55,00	R	0,00			EP	0,00
		CP	2.000,00	PC	577,73	I	1.137,73	ECP	862,27	EC	560,00
		CS	2.055,00	TP	632,73	FPV	0,00			TR	560,00
Totale Programma 03	Interventi per gli anziani	RS	250,00	PR	55,00	R	-195,00			EP	0,00
		CP	14.076,00	PC	9.780,95	I	12.800,17	ECP	1.275,83	EC	3.019,22
		CS	14.326,00	TP	9.835,95	FPV	0,00			TR	3.019,22
1205 Programma 05	Interventi per le famiglie										
TITOLO 1	SPESE CORRENTI	RS	29.812,62	PR	29.812,62	R	0,00			EP	0,00
		CP	4.000,00	PC	839,78	I	2.115,47	ECP	1.884,53	EC	1.275,69
		CS	33.812,62	TP	30.652,40	FPV	0,00			TR	1.275,69
	Cap. 12050460.0 Cod. 12.05.1 Pdc U.1.04.02.02.999 ONERI PER SOSTITUZIONE PAGAMENTO T.I.A. PER EDIFICI PUBBLICI E SCUOLE (ART. 14 - LETT.B) REGOLAMENTO TARIFFA T.I.A.) (FONDI DI SPESE A CALCOLO)	RS	4.329,51	PR	4.329,51	R	0,00			EP	0,00
		CP	2.000,00	PC	839,78	I	1.586,57	ECP	413,43	EC	746,79
		CS	6.329,51	TP	5.169,29	FPV	0,00			TR	746,79

COMUNE DI IMER

PROVINCIA DI TRENTO

CONTO DEL BILANCIO - GESTIONE DELLE SPESE 2022 - SPESE

Dettaglio Capitoli, Articoli - Solo con importi

MISSIONE, PROGRAMMA, TITOLO	DENOMINAZIONE	RESIDUI PASSIVI AL 1/1/2022 (RS)		PAGAMENTI IN C/RESIDUI (PR)		RIACCERTAMENTO RESIDUI (R)				RESIDUI PASSIVI DA ESERCIZI PRECEDENTI (EP=RS-PR+R)	
		PREVISIONI DEFINITIVE DI COMPETENZA (CP)		PAGAMENTI IN C/COMPETENZA (PC)		IMPEGNI (I)		ECONOMIE DI COMPETENZA (ECP=CP-I-FPV)		RESIDUI PASSIVI DA ESERCIZIO DI COMPETENZA (EC= I - PC)	
		PREVISIONI DEFINITIVE DI CASSA (CS)		TOTALE PAGAMENTI (TP=PR+PC)		FONDO PLURIENNALE VINCOLATO (FPV)				TOTALE RESIDUI PASSIVI DA RIPORTARE (TR=EP+EC)	
	Cap. 12050460.1 Cod. 12.05.1 Pdc U.1.04.02.02.999 ONERI PER SOSTITUZIONE PAGAMENTO T.I.A. EMERGENZA COVID	RS	23.934,01	PR	23.934,01	R	0,00			EP	0,00
		CP	0,00	PC	0,00	I	0,00	ECP	0,00	EC	0,00
		CS	23.934,01	TP	23.934,01	FPV	0,00			TR	0,00
	Cap. 12050469.0 Cod. 12.05.1 Pdc U.1.04.02.05.999 FONDO DI SOLIDARIETÀ PER INIZIATIVE PROMOSSE E FINANZIATE DAGLI AMMINISTRATORI	RS	1.549,10	PR	1.549,10	R	0,00			EP	0,00
		CP	2.000,00	PC	0,00	I	528,90	ECP	1.471,10	EC	528,90
		CS	3.549,10	TP	1.549,10	FPV	0,00			TR	528,90
Totale Programma 05	Interventi per le famiglie	RS	29.812,62	PR	29.812,62	R	0,00			EP	0,00
		CP	4.000,00	PC	839,78	I	2.115,47	ECP	1.884,53	EC	1.275,69
		CS	33.812,62	TP	30.652,40	FPV	0,00			TR	1.275,69
1208 Programma 08	Cooperazione e associazionismo										
TITOLO 1	SPESE CORRENTI	RS	5.356,26	PR	5.324,09	R	-32,17			EP	0,00
		CP	19.000,00	PC	10.204,64	I	14.904,64	ECP	4.095,36	EC	4.700,00
		CS	24.356,26	TP	15.528,73	FPV	0,00			TR	4.700,00
	Cap. 12080422.0 Cod. 12.08.1 Pdc U.1.04.01.02.006 TRASFERIMENTO ALLA COMUNITA' DI PRIMIERO QUOTA ORGANIZZAZIONE CENTRI ESTIVI PER BAMBINI E RAGAZZI	RS	0,00	PR	0,00	R	0,00			EP	0,00
		CP	9.000,00	PC	8.100,00	I	9.000,00	ECP	0,00	EC	900,00
		CS	9.000,00	TP	8.100,00	FPV	0,00			TR	900,00
	Cap. 12080477.0 Cod. 12.08.1 Pdc U.1.04.04.01.001 CONTRIBUTI PER ATTIVITÀ E SERVIZI SOCIALI	RS	75,00	PR	75,00	R	0,00			EP	0,00
		CP	10.000,00	PC	2.104,64	I	5.904,64	ECP	4.095,36	EC	3.800,00
		CS	10.075,00	TP	2.179,64	FPV	0,00			TR	3.800,00
	Cap. 12080477.1 Cod. 12.08.1 Pdc U.1.04.04.01.001 CONTRIBUTI ORGANIZZAZIONE CENTRI ESTIVI PER BAMBINI E RAGAZZI	RS	5.281,26	PR	5.249,09	R	-32,17			EP	0,00
		CP	0,00	PC	0,00	I	0,00	ECP	0,00	EC	0,00
		CS	5.281,26	TP	5.249,09	FPV	0,00			TR	0,00
Totale Programma 08	Cooperazione e associazionismo	RS	5.356,26	PR	5.324,09	R	-32,17			EP	0,00
		CP	19.000,00	PC	10.204,64	I	14.904,64	ECP	4.095,36	EC	4.700,00
		CS	24.356,26	TP	15.528,73	FPV	0,00			TR	4.700,00
1209 Programma 09	Servizio necroscopico e cimiteriale										

COMUNE DI IMER

PROVINCIA DI TRENTO

CONTO DEL BILANCIO - GESTIONE DELLE SPESE 2022 - SPESE

Dettaglio Capitoli, Articoli - Solo con importi

MISSIONE, PROGRAMMA, TITOLO	DENOMINAZIONE	RESIDUI PASSIVI AL 1/1/2022 (RS)		PAGAMENTI IN C/RESIDUI (PR)		RIACCERTAMENTO RESIDUI (R)				RESIDUI PASSIVI DA ESERCIZI PRECEDENTI (EP=RS-PR+R)	
		PREVISIONI DEFINITIVE DI COMPETENZA (CP)		PAGAMENTI IN C/COMPETENZA (PC)		IMPEGNI (I)		ECONOMIE DI COMPETENZA (ECP=CP-I-FPV)		RESIDUI PASSIVI DA ESERCIZIO DI COMPETENZA (EC= I - PC)	
		PREVISIONI DEFINITIVE DI CASSA (CS)		TOTALE PAGAMENTI (TP=PR+PC)		FONDO PLURIENNALE VINCOLATO (FPV)				TOTALE RESIDUI PASSIVI DA RIPORTARE (TR=EP+EC)	
TITOLO 1	SPESE CORRENTI	RS	370,88	PR	370,88	R	0,00			EP	0,00
		CP	2.500,00	PC	1.146,40	I	1.916,02	ECP	583,98	EC	769,62
		CS	2.870,88	TP	1.517,28	FPV	0,00			TR	769,62
	Cap. 12090288.0 Cod. 12.09.1 Pdc U.1.03.02.09.008 CIMITERO: MANUTENZIONE ORDINARIA (FONDI DI SPESE A CALCOLO)	RS	370,88	PR	370,88	R	0,00			EP	0,00
		CP	2.000,00	PC	1.146,40	I	1.416,02	ECP	583,98	EC	269,62
		CS	2.370,88	TP	1.517,28	FPV	0,00			TR	269,62
	Cap. 12090419.0 Cod. 12.09.1 Pdc U.1.04.01.02.003 TRASFERIMENTO AL COMUNE DI PRIMIERO GESTIONE CIMITERO	RS	0,00	PR	0,00	R	0,00			EP	0,00
		CP	500,00	PC	0,00	I	500,00	ECP	0,00	EC	500,00
		CS	500,00	TP	0,00	FPV	0,00			TR	500,00
Totale Programma 09	Servizio necroscopico e cimiteriale	RS	370,88	PR	370,88	R	0,00			EP	0,00
		CP	2.500,00	PC	1.146,40	I	1.916,02	ECP	583,98	EC	769,62
		CS	2.870,88	TP	1.517,28	FPV	0,00			TR	769,62
TOTALE MISSIONE 12	Diritti sociali, politiche sociali e famiglia	RS	59.903,59	PR	53.825,13	R	-6.078,46			EP	0,00
		CP	77.889,54	PC	47.032,18	I	61.204,83	ECP	16.684,71	EC	14.172,65
		CS	137.793,13	TP	100.857,31	FPV	0,00			TR	14.172,65

COMUNE DI IMER
PROVINCIA DI TRENTO

CONTO DEL BILANCIO - GESTIONE DELLE SPESE 2022 - SPESE

Dettaglio Capitoli, Articoli - Solo con importi

MISSIONE, PROGRAMMA, TITOLO	DENOMINAZIONE	RESIDUI PASSIVI AL 1/1/2022 (RS)		PAGAMENTI IN C/RESIDUI (PR)		RIACCERTAMENTO RESIDUI (R)				RESIDUI PASSIVI DA ESERCIZI PRECEDENTI (EP=RS-PR+R)	
		PREVISIONI DEFINITIVE DI COMPETENZA (CP)		PAGAMENTI IN C/COMPETENZA (PC)		IMPEGNI (I)		ECONOMIE DI COMPETENZA (ECP=CP-I-FPV)		RESIDUI PASSIVI DA ESERCIZIO DI COMPETENZA (EC= I - PC)	
		PREVISIONI DEFINITIVE DI CASSA (CS)		TOTALE PAGAMENTI (TP=PR+PC)		FONDO PLURIENNALE VINCOLATO (FPV)				TOTALE RESIDUI PASSIVI DA RIPORTARE (TR=EP+EC)	
MISSIONE	13	Tutela della salute									
1307 Programma	07	Ulteriori spese in materia sanitaria									
TITOLO 1	SPESE CORRENTI	RS	569,35	PR	280,35	R	-289,00			EP	0,00
		CP	7.312,00	PC	3.733,90	I	6.222,39	ECP	1.089,61	EC	2.488,49
		CS	7.881,35	TP	4.014,25	FPV	0,00			TR	2.488,49
	Cap. 13070249.0 Cod. 13.07.1 Pdc U.1.03.02.04.999 CORSO DI FORMAZIONE BLS D	RS	0,00	PR	0,00	R	0,00			EP	0,00
		CP	2.000,00	PC	0,00	I	1.537,20	ECP	462,80	EC	1.537,20
		CS	2.000,00	TP	0,00	FPV	0,00			TR	1.537,20
	Cap. 13070254.0 Cod. 13.07.1 Pdc U.1.03.02.05.001 AMBULATORI MEDICI: TELEFONIA FISSA (FONDI DI SPESE A CALCOLO)	RS	197,89	PR	197,89	R	0,00			EP	0,00
		CP	1.200,00	PC	909,73	I	1.090,29	ECP	109,71	EC	180,56
		CS	1.397,89	TP	1.107,62	FPV	0,00			TR	180,56
	Cap. 13070257.0 Cod. 13.07.1 Pdc U.1.03.02.05.004 AMBULATORI MEDICI: ENERGIA ELETTRICA (FONDI DI SPESE A CALCOLO)	RS	82,46	PR	82,46	R	0,00			EP	0,00
		CP	1.000,00	PC	428,38	I	560,88	ECP	439,12	EC	132,50
		CS	1.082,46	TP	510,84	FPV	0,00			TR	132,50
	Cap. 13070258.0 Cod. 13.07.1 Pdc U.1.03.02.05.005 AMBULATORI MEDICI: ACQUA (FONDI DI SPESE A CALCOLO)	RS	0,00	PR	0,00	R	0,00			EP	0,00
		CP	100,00	PC	22,02	I	22,02	ECP	77,98	EC	0,00
		CS	100,00	TP	22,02	FPV	0,00			TR	0,00
	Cap. 13070422.0 Cod. 13.07.1 Pdc U.1.03.02.15.011 TRASFERIMENTO ALLA COMUNITA' DI PRIMIERO PER GESTIONE RIFUGIO ANIMALI D'AFFEZIONE	RS	289,00	PR	0,00	R	-289,00			EP	0,00
		CP	3.012,00	PC	2.373,77	I	3.012,00	ECP	0,00	EC	638,23
		CS	3.301,00	TP	2.373,77	FPV	0,00			TR	638,23
Totale Programma	07	Ulteriori spese in materia sanitaria									
		RS	569,35	PR	280,35	R	-289,00			EP	0,00
		CP	7.312,00	PC	3.733,90	I	6.222,39	ECP	1.089,61	EC	2.488,49
		CS	7.881,35	TP	4.014,25	FPV	0,00			TR	2.488,49
TOTALE MISSIONE	13	Tutela della salute									
		RS	569,35	PR	280,35	R	-289,00			EP	0,00
		CP	7.312,00	PC	3.733,90	I	6.222,39	ECP	1.089,61	EC	2.488,49
		CS	7.881,35	TP	4.014,25	FPV	0,00			TR	2.488,49

COMUNE DI IMER

PROVINCIA DI TRENTO

CONTO DEL BILANCIO - GESTIONE DELLE SPESE 2022 - SPESE

Dettaglio Capitoli, Articoli - Solo con importi

MISSIONE, PROGRAMMA, TITOLO	DENOMINAZIONE	RESIDUI PASSIVI AL 1/1/2022 (RS)		PAGAMENTI IN C/RESIDUI (PR)		RIACCERTAMENTO RESIDUI (R)				RESIDUI PASSIVI DA ESERCIZI PRECEDENTI (EP=RS-PR+R)	
		PREVISIONI DEFINITIVE DI COMPETENZA (CP)		PAGAMENTI IN C/COMPETENZA (PC)		IMPEGNI (I)		ECONOMIE DI COMPETENZA (ECP=CP-I-FPV)		RESIDUI PASSIVI DA ESERCIZIO DI COMPETENZA (EC= I - PC)	
		PREVISIONI DEFINITIVE DI CASSA (CS)		TOTALE PAGAMENTI (TP=PR+PC)		FONDO PLURIENNALE VINCOLATO (FPV)				TOTALE RESIDUI PASSIVI DA RIPORTARE (TR=EP+EC)	
MISSIONE	14	Sviluppo economico e competitività									
1401 Programma	01	Industria, PMI e Artigianato									
TITOLO 1	SPESE CORRENTI	RS	57.677,12	PR	57.677,12	R	0,00			EP	0,00
		CP	35.958,00	PC	0,00	I	0,00	ECP	35.958,00	EC	0,00
		CS	93.635,12	TP	57.677,12	FPV	0,00			TR	0,00
	Cap. 14010475.0 Cod. 14.01.1 Pdc U.1.04.03.99.999 FONDO SI SOSTEGNO ALLE ATTIVITA' ECONOMICHE, ARTIGIANALI E COMMERCIALI	RS	26.969,00	PR	26.969,00	R	0,00			EP	0,00
		CP	35.958,00	PC	0,00	I	0,00	ECP	35.958,00	EC	0,00
		CS	62.927,00	TP	26.969,00	FPV	0,00			TR	0,00
	Cap. 14010475.1 Cod. 14.01.1 Pdc U.1.04.03.99.999 BUONI SPESA COMUNALI ALLE FAMIGLIE	RS	30.708,12	PR	30.708,12	R	0,00			EP	0,00
		CP	0,00	PC	0,00	I	0,00	ECP	0,00	EC	0,00
		CS	30.708,12	TP	30.708,12	FPV	0,00			TR	0,00
Totale Programma	01	RS	57.677,12	PR	57.677,12	R	0,00			EP	0,00
		CP	35.958,00	PC	0,00	I	0,00	ECP	35.958,00	EC	0,00
		CS	93.635,12	TP	57.677,12	FPV	0,00			TR	0,00
TOTALE MISSIONE	14	RS	57.677,12	PR	57.677,12	R	0,00			EP	0,00
		CP	35.958,00	PC	0,00	I	0,00	ECP	35.958,00	EC	0,00
		CS	93.635,12	TP	57.677,12	FPV	0,00			TR	0,00

COMUNE DI IMER

PROVINCIA DI TRENTO

CONTO DEL BILANCIO - GESTIONE DELLE SPESE 2022 - SPESE

Dettaglio Capitoli, Articoli - Solo con importi

MISSIONE, PROGRAMMA, TITOLO	DENOMINAZIONE	RESIDUI PASSIVI AL 1/1/2022 (RS)		PAGAMENTI IN C/RESIDUI (PR)		RIACCERTAMENTO RESIDUI (R)				RESIDUI PASSIVI DA ESERCIZI PRECEDENTI (EP=RS-PR+R)		
		PREVISIONI DEFINITIVE DI COMPETENZA (CP)		PAGAMENTI IN C/COMPETENZA (PC)		IMPEGNI (I)		ECONOMIE DI COMPETENZA (ECP=CP-I-FPV)		RESIDUI PASSIVI DA ESERCIZIO DI COMPETENZA (EC= I - PC)		
		PREVISIONI DEFINITIVE DI CASSA (CS)		TOTALE PAGAMENTI (TP=PR+PC)		FONDO PLURIENNALE VINCOLATO (FPV)				TOTALE RESIDUI PASSIVI DA RIPORTARE (TR=EP+EC)		
MISSIONE	15	Politiche per il lavoro e la formazione professionale										
1503 Programma	03	Sostegno all'occupazione										
TITOLO 2	SPESE IN CONTO CAPITALE	RS	35.465,02	PR	14.520,90	R	-4.678,19			EP	16.265,93	
		CP	43.600,00	PC	27.000,00	I	43.600,00	ECP	0,00	EC	16.600,00	
		CS	79.065,02	TP	41.520,90	FPV	0,00			TR	32.865,93	
	Cap. 15032585.1 Cod. 15.03.2 Pdc U.2.03.01.02.006 PROGETTO COMUNITA DI PRIMIERO PER MANUTENZIONE E VALORIZZAZIONE AMBIENTALE	RS	10.000,00	PR	10.000,00	R	0,00			EP	0,00	
		CP	13.600,00	PC	0,00	I	13.600,00	ECP	0,00	EC	13.600,00	
		CS	23.600,00	TP	10.000,00	FPV	0,00			TR	13.600,00	
	Cap. 15032585.2 Cod. 15.03.2 Pdc U.2.03.01.02.006 ATTUAZIONE PROGETTO AZIONE 19 (AGENZIA DEL LAVORO) TRAMITE AL COMUNITA DI PRIMIERO	RS	25.465,02	PR	4.520,90	R	-4.678,19			EP	16.265,93	
		CP	30.000,00	PC	27.000,00	I	30.000,00	ECP	0,00	EC	3.000,00	
		CS	55.465,02	TP	31.520,90	FPV	0,00			TR	19.265,93	
Totale Programma	03	Sostegno all'occupazione	RS	35.465,02	PR	14.520,90	R	-4.678,19		EP	16.265,93	
			CP	43.600,00	PC	27.000,00	I	43.600,00	ECP	0,00	EC	16.600,00
			CS	79.065,02	TP	41.520,90	FPV	0,00		TR	32.865,93	
TOTALE MISSIONE	15	Politiche per il lavoro e la formazione professionale	RS	35.465,02	PR	14.520,90	R	-4.678,19		EP	16.265,93	
			CP	43.600,00	PC	27.000,00	I	43.600,00	ECP	0,00	EC	16.600,00
			CS	79.065,02	TP	41.520,90	FPV	0,00		TR	32.865,93	

COMUNE DI IMER

PROVINCIA DI TRENTO

CONTO DEL BILANCIO - GESTIONE DELLE SPESE 2022 - SPESE

Dettaglio Capitoli, Articoli - Solo con importi

MISSIONE, PROGRAMMA, TITOLO	DENOMINAZIONE	RESIDUI PASSIVI AL 1/1/2022 (RS)		PAGAMENTI IN C/RESIDUI (PR)		RIACCERTAMENTO RESIDUI (R)		RESIDUI PASSIVI DA ESERCIZI PRECEDENTI (EP=RS-PR+R)			
		PREVISIONI DEFINITIVE DI COMPETENZA (CP)		PAGAMENTI IN C/COMPETENZA (PC)		IMPEGNI (I)		ECONOMIE DI COMPETENZA (ECP=CP-I-FPV)			
		PREVISIONI DEFINITIVE DI CASSA (CS)		TOTALE PAGAMENTI (TP=PR+PC)		FONDO PLURIENNALE VINCOLATO (FPV)		TOTALE RESIDUI PASSIVI DA RIPORTARE (TR=EP+EC)			
MISSIONE	16	Agricoltura, politiche agroalimentari e pesca									
1601 Programma	01	Sviluppo del settore agricolo e del sistema Agroalimentare									
TITOLO 1	SPESE CORRENTI	RS	0,00	PR	0,00	R	0,00		EP	0,00	
		CP	2.450,00	PC	2.450,00	I	2.450,00	ECP	0,00	EC	0,00
		CS	2.450,00	TP	2.450,00	FPV	0,00		TR	0,00	
	Cap. 16010477.0 Cod. 16.01.1 Pdc U.1.04.04.01.001 EROGAZIONE CONTRIBUTO ORDINARIO AL C.M.F. DI MEZZANO-IMER	RS	0,00	PR	0,00	R	0,00		EP	0,00	
		CP	2.450,00	PC	2.450,00	I	2.450,00	ECP	0,00	EC	0,00
		CS	2.450,00	TP	2.450,00	FPV	0,00		TR	0,00	
TITOLO 2	SPESE IN CONTO CAPITALE	RS	0,00	PR	0,00	R	0,00		EP	0,00	
		CP	5.000,00	PC	0,00	I	0,00	ECP	2.767,40	EC	0,00
		CS	2.767,40	TP	0,00	FPV	2.232,60		TR	0,00	
	Cap. 16012132.1 Cod. 16.01.2 Pdc U.2.02.01.09.005 MANUTENZIONE STRAORDINARIA MALGHE	RS	0,00	PR	0,00	R	0,00		EP	0,00	
		CP	2.767,40	PC	0,00	I	0,00	ECP	534,80	EC	0,00
		CS	2.767,40	TP	0,00	FPV	2.232,60		TR	0,00	
	Cap. 16012132.5001 Cod. 16.01.2 Pdc U.2.05.02.01.001 FONDO PLURIENNALE VINCOLATO - MANUTENZIONE STRAORDINARIA MALGHE	RS	0,00	PR	0,00	R	0,00		EP	0,00	
		CP	2.232,60	PC	0,00	I	0,00	ECP	2.232,60	EC	0,00
		CS	0,00	TP	0,00	FPV	0,00		TR	0,00	
Totale Programma	01	Sviluppo del settore agricolo e del sistema Agroalimentare									
		RS	0,00	PR	0,00	R	0,00		EP	0,00	
		CP	7.450,00	PC	2.450,00	I	2.450,00	ECP	2.767,40	EC	0,00
		CS	5.217,40	TP	2.450,00	FPV	2.232,60		TR	0,00	
TOTALE MISSIONE	16	Agricoltura, politiche agroalimentari e pesca									
		RS	0,00	PR	0,00	R	0,00		EP	0,00	
		CP	7.450,00	PC	2.450,00	I	2.450,00	ECP	2.767,40	EC	0,00
		CS	5.217,40	TP	2.450,00	FPV	2.232,60		TR	0,00	

COMUNE DI IMER

PROVINCIA DI TRENTO

CONTO DEL BILANCIO - GESTIONE DELLE SPESE 2022 - SPESE

Dettaglio Capitoli, Articoli - Solo con importi

MISSIONE, PROGRAMMA, TITOLO	DENOMINAZIONE	RESIDUI PASSIVI AL 1/1/2022 (RS)		PAGAMENTI IN C/RESIDUI (PR)		RIACCERTAMENTO RESIDUI (R)				RESIDUI PASSIVI DA ESERCIZI PRECEDENTI (EP=RS-PR+R)	
		PREVISIONI DEFINITIVE DI COMPETENZA (CP)		PAGAMENTI IN C/COMPETENZA (PC)		IMPEGNI (I)		ECONOMIE DI COMPETENZA (ECP=CP-I-FPV)		RESIDUI PASSIVI DA ESERCIZIO DI COMPETENZA (EC= I - PC)	
		PREVISIONI DEFINITIVE DI CASSA (CS)		TOTALE PAGAMENTI (TP=PR+PC)		FONDO PLURIENNALE VINCOLATO (FPV)				TOTALE RESIDUI PASSIVI DA RIPORTARE (TR=EP+EC)	
MISSIONE	20	Fondi e accantonamenti									
2001 Programma	01	Fondo di riserva									
TITOLO 1	SPESE CORRENTI	RS	0,00	PR	0,00	R	0,00			EP	0,00
		CP	0,00	PC	0,00	I	0,00	ECP	0,00	EC	0,00
		CS	720.297,55	TP	0,00	FPV	0,00			TR	0,00
	Cap. 20011301.10 Cod. 20.01.1 Pdc U.1.10.01.01.001 FONDO DI RISERVA DI CASSA	RS	0,00	PR	0,00	R	0,00			EP	0,00
		CP	0,00	PC	0,00	I	0,00	ECP	0,00	EC	0,00
		CS	720.297,55	TP	0,00	FPV	0,00			TR	0,00
Totale Programma	01	Fondo di riserva	RS	0,00	PR	0,00	R	0,00		EP	0,00
			CP	0,00	PC	0,00	I	0,00	ECP	0,00	EC
			CS	720.297,55	TP	0,00	FPV	0,00		TR	0,00
2002 Programma	02	Fondo crediti di dubbia esigibilità									
TITOLO 1	SPESE CORRENTI	RS	0,00	PR	0,00	R	0,00			EP	0,00
		CP	6.428,76	PC	0,00	I	0,00	ECP	6.428,76	EC	0,00
		CS	0,00	TP	0,00	FPV	0,00			TR	0,00
	Cap. 10081.1 Cod. 20.02.1 Pdc U.1.10.01.03.001 FONDO CREDITI DUBBIA ESIGIBILITA'	RS	0,00	PR	0,00	R	0,00			EP	0,00
		CP	6.428,76	PC	0,00	I	0,00	ECP	6.428,76	EC	0,00
		CS	0,00	TP	0,00	FPV	0,00			TR	0,00
Totale Programma	02	Fondo crediti di dubbia esigibilità	RS	0,00	PR	0,00	R	0,00		EP	0,00
			CP	6.428,76	PC	0,00	I	0,00	ECP	6.428,76	EC
			CS	0,00	TP	0,00	FPV	0,00		TR	0,00
2003 Programma	03	Altri Fondi									
TITOLO 1	SPESE CORRENTI	RS	0,00	PR	0,00	R	0,00			EP	0,00
		CP	5.000,00	PC	0,00	I	0,00	ECP	5.000,00	EC	0,00
		CS	0,00	TP	0,00	FPV	0,00			TR	0,00

COMUNE DI IMER

PROVINCIA DI TRENTO

CONTO DEL BILANCIO - GESTIONE DELLE SPESE 2022 - SPESE

Dettaglio Capitoli, Articoli - Solo con importi

MISSIONE, PROGRAMMA, TITOLO	DENOMINAZIONE	RESIDUI PASSIVI AL 1/1/2022 (RS)		PAGAMENTI IN C/RESIDUI (PR)		RIACCERTAMENTO RESIDUI (R)				RESIDUI PASSIVI DA ESERCIZI PRECEDENTI (EP=RS-PR+R)	
		PREVISIONI DEFINITIVE DI COMPETENZA (CP)		PAGAMENTI IN C/COMPETENZA (PC)		IMPEGNI (I)		ECONOMIE DI COMPETENZA (ECP=CP-I-FPV)		RESIDUI PASSIVI DA ESERCIZIO DI COMPETENZA (EC= I - PC)	
		PREVISIONI DEFINITIVE DI CASSA (CS)		TOTALE PAGAMENTI (TP=PR+PC)		FONDO PLURIENNALE VINCOLATO (FPV)				TOTALE RESIDUI PASSIVI DA RIPORTARE (TR=EP+EC)	
	Cap. 10081.2 Cod. 20.03.1 Pdc U.1.10.01.99.999 FONDO RISCHI CONTENZIOSO	RS	0,00	PR	0,00	R	0,00			EP	0,00
		CP	5.000,00	PC	0,00	I	0,00	ECP	5.000,00	EC	0,00
		CS	0,00	TP	0,00	FPV	0,00			TR	0,00
Totale Programma 03	Altri Fondi	RS	0,00	PR	0,00	R	0,00			EP	0,00
		CP	5.000,00	PC	0,00	I	0,00	ECP	5.000,00	EC	0,00
		CS	0,00	TP	0,00	FPV	0,00			TR	0,00
TOTALE MISSIONE 20	Fondi e accantonamenti	RS	0,00	PR	0,00	R	0,00			EP	0,00
		CP	11.428,76	PC	0,00	I	0,00	ECP	11.428,76	EC	0,00
		CS	720.297,55	TP	0,00	FPV	0,00			TR	0,00

COMUNE DI IMER

PROVINCIA DI TRENTO

CONTO DEL BILANCIO - GESTIONE DELLE SPESE 2022 - SPESE

Dettaglio Capitoli, Articoli - Solo con importi

MISSIONE, PROGRAMMA, TITOLO	DENOMINAZIONE	RESIDUI PASSIVI AL 1/1/2022 (RS)		PAGAMENTI IN C/RESIDUI (PR)		RIACCERTAMENTO RESIDUI (R)				RESIDUI PASSIVI DA ESERCIZI PRECEDENTI (EP=RS-PR+R)	
		PREVISIONI DEFINITIVE DI COMPETENZA (CP)		PAGAMENTI IN C/COMPETENZA (PC)		IMPEGNI (I)		ECONOMIE DI COMPETENZA (ECP=CP-I-FPV)		RESIDUI PASSIVI DA ESERCIZIO DI COMPETENZA (EC= I - PC)	
		PREVISIONI DEFINITIVE DI CASSA (CS)		TOTALE PAGAMENTI (TP=PR+PC)		FONDO PLURIENNALE VINCOLATO (FPV)				TOTALE RESIDUI PASSIVI DA RIPORTARE (TR=EP+EC)	
MISSIONE	50	Debito pubblico									
5002 Programma	02	Quota capitale ammortamento mutui e prestiti obbligazionari									
TITOLO 4	Rimborso di prestiti	RS	0,00	PR	0,00	R	0,00			EP	0,00
		CP	19.225,15	PC	19.225,15	I	19.225,15	ECP	0,00	EC	0,00
		CS	19.225,15	TP	19.225,15	FPV	0,00			TR	0,00
	Cap. 50023463.0 Cod. 50.02.4 Pdc U.4.03.01.02.002 RECUPERO PAT QUOTE ESTINZIONE ANTICIPATA DEI MUTUI	RS	0,00	PR	0,00	R	0,00			EP	0,00
		CP	19.225,15	PC	19.225,15	I	19.225,15	ECP	0,00	EC	0,00
		CS	19.225,15	TP	19.225,15	FPV	0,00			TR	0,00
Totale Programma	02	Quota capitale ammortamento mutui e prestiti obbligazionari									
		RS	0,00	PR	0,00	R	0,00			EP	0,00
		CP	19.225,15	PC	19.225,15	I	19.225,15	ECP	0,00	EC	0,00
		CS	19.225,15	TP	19.225,15	FPV	0,00			TR	0,00
TOTALE MISSIONE	50	Debito pubblico									
		RS	0,00	PR	0,00	R	0,00			EP	0,00
		CP	19.225,15	PC	19.225,15	I	19.225,15	ECP	0,00	EC	0,00
		CS	19.225,15	TP	19.225,15	FPV	0,00			TR	0,00

COMUNE DI IMER
PROVINCIA DI TRENTO

CONTO DEL BILANCIO - GESTIONE DELLE SPESE 2022 - SPESE

Dettaglio Capitoli, Articoli - Solo con importi

MISSIONE, PROGRAMMA, TITOLO	DENOMINAZIONE	RESIDUI PASSIVI AL 1/1/2022 (RS)		PAGAMENTI IN C/RESIDUI (PR)		RIACCERTAMENTO RESIDUI (R)				RESIDUI PASSIVI DA ESERCIZI PRECEDENTI (EP=RS-PR+R)		
		PREVISIONI DEFINITIVE DI COMPETENZA (CP)		PAGAMENTI IN C/COMPETENZA (PC)		IMPEGNI (I)		ECONOMIE DI COMPETENZA (ECP=CP-I-FPV)		RESIDUI PASSIVI DA ESERCIZIO DI COMPETENZA (EC= I - PC)		
		PREVISIONI DEFINITIVE DI CASSA (CS)		TOTALE PAGAMENTI (TP=PR+PC)		FONDO PLURIENNALE VINCOLATO (FPV)				TOTALE RESIDUI PASSIVI DA RIPORTARE (TR=EP+EC)		
MISSIONE	60	Anticipazioni finanziarie										
6001 Programma	01	Chiusura Anticipazioni ricevute da istituto tesoriere/cassiere										
TITOLO 5	CHIUSURA DI ANTICIPAZIONI RICEVUTE DA ISTITUTO TESORIERE/CASSIERE	RS	0,00	PR	0,00	R	0,00			EP	0,00	
		CP	500.000,00	PC	0,00	I	0,00	ECP	500.000,00	EC	0,00	
		CS	500.000,00	TP	0,00	FPV	0,00			TR	0,00	
	Cap. 60013505.0 Cod. 60.01.5 Pdc U.5.01.01.01.001 RIMBORSO PER ANTICIPAZIONI DI CASSA	RS	0,00	PR	0,00	R	0,00			EP	0,00	
		CP	500.000,00	PC	0,00	I	0,00	ECP	500.000,00	EC	0,00	
		CS	500.000,00	TP	0,00	FPV	0,00			TR	0,00	
Totale Programma	01	Chiusura Anticipazioni ricevute da istituto tesoriere/cassiere	RS	0,00	PR	0,00	R	0,00		EP	0,00	
			CP	500.000,00	PC	0,00	I	0,00	ECP	500.000,00	EC	0,00
			CS	500.000,00	TP	0,00	FPV	0,00		TR	0,00	
TOTALE MISSIONE	60	Anticipazioni finanziarie	RS	0,00	PR	0,00	R	0,00		EP	0,00	
			CP	500.000,00	PC	0,00	I	0,00	ECP	500.000,00	EC	0,00
			CS	500.000,00	TP	0,00	FPV	0,00		TR	0,00	

COMUNE DI IMER

PROVINCIA DI TRENTO

CONTO DEL BILANCIO - GESTIONE DELLE SPESE 2022 - SPESE

Dettaglio Capitoli, Articoli - Solo con importi

MISSIONE, PROGRAMMA, TITOLO	DENOMINAZIONE	RESIDUI PASSIVI AL 1/1/2022 (RS)		PAGAMENTI IN C/RESIDUI (PR)		RIACCERTAMENTO RESIDUI (R)				RESIDUI PASSIVI DA ESERCIZI PRECEDENTI (EP=RS-PR+R)	
		PREVISIONI DEFINITIVE DI COMPETENZA (CP)		PAGAMENTI IN C/COMPETENZA (PC)		IMPEGNI (I)		ECONOMIE DI COMPETENZA (ECP=CP-I-FPV)		RESIDUI PASSIVI DA ESERCIZIO DI COMPETENZA (EC= I - PC)	
		PREVISIONI DEFINITIVE DI CASSA (CS)		TOTALE PAGAMENTI (TP=PR+PC)		FONDO PLURIENNALE VINCOLATO (FPV)				TOTALE RESIDUI PASSIVI DA RIPORTARE (TR=EP+EC)	
MISSIONE	99	Servizi per conto terzi									
9901 Programma	01	Servizi per conto terzi - Partite di giro									
TITOLO 7	SPESE PER CONTO TERZI E PARTITE DI GIRO	RS	77.387,33	PR	69.036,48	R	0,00			EP	8.350,85
		CP	1.595.000,00	PC	301.663,34	I	323.243,94	ECP	1.271.756,06	EC	21.580,60
		CS	1.672.387,33	TP	370.699,82	FPV	0,00			TR	29.931,45
	Cap. 99013509.0 Cod. 99.01.7 Pdc U.7.01.01.02.001 SPLIT PAYMENT - PAGAMENTO IVA TRATTENUTA SU FATTURE	RS	33.359,63	PR	33.359,63	R	0,00			EP	0,00
		CP	350.000,00	PC	123.769,17	I	123.769,17	ECP	226.230,83	EC	0,00
		CS	383.359,63	TP	157.128,80	FPV	0,00			TR	0,00
	Cap. 99013511.0 Cod. 99.01.7 Pdc U.7.01.01.99.999 RITENUTE AL PERSONALE PER CONTO TERZI	RS	109,90	PR	109,90	R	0,00			EP	0,00
		CP	10.000,00	PC	734,18	I	734,18	ECP	9.265,82	EC	0,00
		CS	10.109,90	TP	844,08	FPV	0,00			TR	0,00
	Cap. 99013519.0 Cod. 99.01.7 Pdc U.7.01.03.01.001 RITENUTE ERARIALI AL PERSONALE, SU ASSEGNI FISSI, INDENNITA', MISSIONI ECC.	RS	0,00	PR	0,00	R	0,00			EP	0,00
		CP	170.000,00	PC	78.677,07	I	79.401,57	ECP	90.598,43	EC	724,50
		CS	170.000,00	TP	78.677,07	FPV	0,00			TR	724,50
	Cap. 99013521.0 Cod. 99.01.7 Pdc U.7.01.03.02.001 RITENUTE PREVIDENZIALI ED ASSISTENZIALI AL PERSONALE	RS	0,00	PR	0,00	R	0,00			EP	0,00
		CP	70.000,00	PC	31.454,98	I	31.454,98	ECP	38.545,02	EC	0,00
		CS	70.000,00	TP	31.454,98	FPV	0,00			TR	0,00
	Cap. 99013538.0 Cod. 99.01.7 Pdc U.7.01.99.03.001 ANTICIPAZIONE DI FONDI PER IL SERVIZIO DI ECONOMATO E PER I SERVIZI IN ECONOMIA	RS	0,00	PR	0,00	R	0,00			EP	0,00
		CP	5.000,00	PC	1.000,00	I	1.000,00	ECP	4.000,00	EC	0,00
		CS	5.000,00	TP	1.000,00	FPV	0,00			TR	0,00
	Cap. 99013600.1 Cod. 99.01.7 Pdc U.7.02.04.02.001 RESTITUZIONE DEPOSITI CAUZIONALI	RS	14.090,61	PR	6.640,26	R	0,00			EP	7.450,35
		CP	40.000,00	PC	19.200,00	I	33.954,53	ECP	6.045,47	EC	14.754,53
		CS	54.090,61	TP	25.840,26	FPV	0,00			TR	22.204,88
	Cap. 99013600.2 Cod. 99.01.7 Pdc U.7.02.04.02.001 RESTITUZIONE DI DEPOSITI PER SPESE CONTRATTUALI	RS	836,00	PR	836,00	R	0,00			EP	0,00
		CP	40.000,00	PC	11.685,00	I	13.042,00	ECP	26.958,00	EC	1.357,00
		CS	40.836,00	TP	12.521,00	FPV	0,00			TR	1.357,00

COMUNE DI IMER

PROVINCIA DI TRENTO

CONTO DEL BILANCIO - GESTIONE DELLE SPESE 2022 - SPESE

Dettaglio Capitoli, Articoli - Solo con importi

MISSIONE, PROGRAMMA, TITOLO	DENOMINAZIONE	RESIDUI PASSIVI AL 1/1/2022 (RS)		PAGAMENTI IN C/RESIDUI (PR)		RIACCERTAMENTO RESIDUI (R)				RESIDUI PASSIVI DA ESERCIZI PRECEDENTI (EP=RS-PR+R)	
		PREVISIONI DEFINITIVE DI COMPETENZA (CP)		PAGAMENTI IN C/COMPETENZA (PC)		IMPEGNI (I)		ECONOMIE DI COMPETENZA (ECP=CP-I-FPV)		RESIDUI PASSIVI DA ESERCIZIO DI COMPETENZA (EC= I - PC)	
		PREVISIONI DEFINITIVE DI CASSA (CS)		TOTALE PAGAMENTI (TP=PR+PC)		FONDO PLURIENNALE VINCOLATO (FPV)				TOTALE RESIDUI PASSIVI DA RIPORTARE (TR=EP+EC)	
Cap. 99013605.0 Cod. 99.01.7 Pdc U.7.01.99.99.999 USCITE DERIVANTI DALLA GESTIONE DEGLI INCASSI VINCOLATI DEGLI ENTI LOCALI	RS		0,00	PR	0,00	R	0,00			EP	0,00
	CP		800.000,00	PC	0,00	I	0,00	ECP	800.000,00	EC	0,00
	CS		800.000,00	TP	0,00	FPV	0,00			TR	0,00
Cap. 99013606.0 Cod. 99.01.7 Pdc U.7.02.99.99.999 ANTICIPAZIONI PER CONTO DI TERZI	RS		28.991,19	PR	28.090,69	R	0,00			EP	900,50
	CP		110.000,00	PC	35.142,94	I	39.887,51	ECP	70.112,49	EC	4.744,57
	CS		138.991,19	TP	63.233,63	FPV	0,00			TR	5.645,07
TOTALE MISSIONE 99 Servizi per conto terzi	RS		77.387,33	PR	69.036,48	R	0,00			EP	8.350,85
	CP		1.595.000,00	PC	301.663,34	I	323.243,94	ECP	1.271.756,06	EC	21.580,60
	CS		1.672.387,33	TP	370.699,82	FPV	0,00			TR	29.931,45
TOTALE GENERALE DELLE SPESE	RS		624.267,38	PR	518.696,33	R	-40.437,78			EP	65.133,27
	CP		6.966.132,05	PC	1.768.364,94	I	2.315.171,58	ECP	3.955.121,44	EC	546.806,64
	CS		7.603.429,19	TP	2.287.061,27	FPV	695.839,03			TR	611.939,91

COMUNE DI IMER

PROVINCIA DI TRENTO

CONTO DEL BILANCIO - GESTIONE DELLE SPESE 2022 - SPESE

Dettaglio Capitoli, Articoli - Solo con importi

MISSIONE, PROGRAMMA, TITOLO	DENOMINAZIONE	RESIDUI PASSIVI AL 1/1/2022 (RS)		PAGAMENTI IN C/RESIDUI (PR)		RIACCERTAMENTO RESIDUI (R)				RESIDUI PASSIVI DA ESERCIZI PRECEDENTI (EP=RS-PR+R)	
		PREVISIONI DEFINITIVE DI COMPETENZA (CP)		PAGAMENTI IN C/COMPETENZA (PC)		IMPEGNI (I)		ECONOMIE DI COMPETENZA (ECP=CP-I-FPV)		RESIDUI PASSIVI DA ESERCIZIO DI COMPETENZA (EC= I - PC)	
		PREVISIONI DEFINITIVE DI CASSA (CS)		TOTALE PAGAMENTI (TP=PR+PC)		FONDO PLURIENNALE VINCOLATO (FPV)				TOTALE RESIDUI PASSIVI DA RIPORTARE (TR=EP+EC)	
TOTALE MISSIONE 1	Servizi istituzionali e generali e di gestione	RS	71.442,03	PR	56.868,53	R	-4.404,17			EP	10.169,33
		CP	1.552.889,66	PC	695.602,35	I	828.250,02	ECP	402.451,79	EC	132.647,67
		CS	1.302.143,84	TP	752.470,88	FPV	322.187,85			TR	142.817,00
TOTALE MISSIONE 3	Ordine pubblico e sicurezza	RS	35.051,87	PR	29.791,49	R	-260,38			EP	5.000,00
		CP	64.518,58	PC	29,40	I	59.271,33	ECP	5.247,25	EC	59.241,93
		CS	99.570,45	TP	29.820,89	FPV	0,00			TR	64.241,93
TOTALE MISSIONE 4	Istruzione e diritto allo studio	RS	64.729,82	PR	47.855,43	R	-5.158,10			EP	11.716,29
		CP	285.815,62	PC	90.084,61	I	150.316,58	ECP	23.951,16	EC	60.231,97
		CS	238.997,56	TP	137.940,04	FPV	111.547,88			TR	71.948,26
TOTALE MISSIONE 5	Tutela e valorizzazione dei beni e attività culturali	RS	24.818,72	PR	20.919,54	R	-394,69			EP	3.504,49
		CP	58.942,11	PC	11.082,20	I	39.410,51	ECP	16.092,42	EC	28.328,31
		CS	80.321,65	TP	32.001,74	FPV	3.439,18			TR	31.832,80
TOTALE MISSIONE 6	Politiche giovanili, sport e tempo libero	RS	51.761,74	PR	46.992,94	R	-4.768,80			EP	-0,00
		CP	191.829,49	PC	61.106,16	I	127.074,43	ECP	20.880,06	EC	65.968,27
		CS	199.716,23	TP	108.099,10	FPV	43.875,00			TR	65.968,27
TOTALE MISSIONE 7	Turismo	RS	14.642,70	PR	12.813,40	R	-1.829,30			EP	0,00
		CP	36.231,00	PC	21.880,88	I	33.587,65	ECP	2.643,35	EC	11.706,77
		CS	50.873,70	TP	34.694,28	FPV	0,00			TR	11.706,77
TOTALE MISSIONE 8	Assetto del territorio ed edilizia abitativa	RS	708,00	PR	0,00	R	-708,00			EP	0,00
		CP	16.000,00	PC	8.167,50	I	11.225,50	ECP	4.774,50	EC	3.058,00
		CS	16.708,00	TP	8.167,50	FPV	0,00			TR	3.058,00
TOTALE MISSIONE 9	Sviluppo sostenibile e tutela del territorio e dell'ambiente	RS	95.719,44	PR	85.485,70	R	-2.013,00			EP	8.220,74
		CP	1.374.517,33	PC	70.589,88	I	159.014,10	ECP	1.010.297,51	EC	88.424,22
		CS	1.265.031,05	TP	156.075,58	FPV	205.205,72			TR	96.644,96

COMUNE DI IMER

PROVINCIA DI TRENTO

CONTO DEL BILANCIO - GESTIONE DELLE SPESE 2022 - SPESE

Dettaglio Capitoli, Articoli - Solo con importi

MISSIONE, PROGRAMMA, TITOLO	DENOMINAZIONE	RESIDUI PASSIVI AL 1/1/2022 (RS)		PAGAMENTI IN C/RESIDUI (PR)		RIACCERTAMENTO RESIDUI (R)				RESIDUI PASSIVI DA ESERCIZI PRECEDENTI (EP=RS-PR+R)	
		PREVISIONI DEFINITIVE DI COMPETENZA (CP)		PAGAMENTI IN C/COMPETENZA (PC)		IMPEGNI (I)		ECONOMIE DI COMPETENZA (ECP=CP-I-FPV)		RESIDUI PASSIVI DA ESERCIZIO DI COMPETENZA (EC= I - PC)	
		PREVISIONI DEFINITIVE DI CASSA (CS)		TOTALE PAGAMENTI (TP=PR+PC)		FONDO PLURIENNALE VINCOLATO (FPV)				TOTALE RESIDUI PASSIVI DA RIPORTARE (TR=EP+EC)	
TOTALE MISSIONE 10	Trasporti e diritto alla mobilità	RS	34.390,65	PR	22.629,32	R	-9.855,69			EP	1.905,64
		CP	630.170,32	PC	359.801,31	I	402.159,07	ECP	220.660,45	EC	42.357,76
		CS	657.210,17	TP	382.430,63	FPV	7.350,80			TR	44.263,40
TOTALE MISSIONE 11	Soccorso civile	RS	0,00	PR	0,00	R	0,00			EP	0,00
		CP	457.354,49	PC	48.916,08	I	48.916,08	ECP	408.438,41	EC	0,00
		CS	457.354,49	TP	48.916,08	FPV	0,00			TR	0,00
TOTALE MISSIONE 12	Diritti sociali, politiche sociali e famiglia	RS	59.903,59	PR	53.825,13	R	-6.078,46			EP	-0,00
		CP	77.889,54	PC	47.032,18	I	61.204,83	ECP	16.684,71	EC	14.172,65
		CS	137.793,13	TP	100.857,31	FPV	0,00			TR	14.172,65
TOTALE MISSIONE 13	Tutela della salute	RS	569,35	PR	280,35	R	-289,00			EP	0,00
		CP	7.312,00	PC	3.733,90	I	6.222,39	ECP	1.089,61	EC	2.488,49
		CS	7.881,35	TP	4.014,25	FPV	0,00			TR	2.488,49
TOTALE MISSIONE 14	Sviluppo economico e competitività	RS	57.677,12	PR	57.677,12	R	0,00			EP	0,00
		CP	35.958,00	PC	0,00	I	0,00	ECP	35.958,00	EC	0,00
		CS	93.635,12	TP	57.677,12	FPV	0,00			TR	0,00
TOTALE MISSIONE 15	Politiche per il lavoro e la formazione professionale	RS	35.465,02	PR	14.520,90	R	-4.678,19			EP	16.265,93
		CP	43.600,00	PC	27.000,00	I	43.600,00	ECP	0,00	EC	16.600,00
		CS	79.065,02	TP	41.520,90	FPV	0,00			TR	32.865,93
TOTALE MISSIONE 16	Agricoltura, politiche agroalimentari e pesca	RS	0,00	PR	0,00	R	0,00			EP	0,00
		CP	7.450,00	PC	2.450,00	I	2.450,00	ECP	2.767,40	EC	0,00
		CS	5.217,40	TP	2.450,00	FPV	2.232,60			TR	0,00
TOTALE MISSIONE 20	Fondi e accantonamenti	RS	0,00	PR	0,00	R	0,00			EP	0,00
		CP	11.428,76	PC	0,00	I	0,00	ECP	11.428,76	EC	0,00
		CS	720.297,55	TP	0,00	FPV	0,00			TR	0,00

COMUNE DI IMER

PROVINCIA DI TRENTO

CONTO DEL BILANCIO - GESTIONE DELLE SPESE 2022 - SPESE

Dettaglio Capitoli, Articoli - Solo con importi

MISSIONE, PROGRAMMA, TITOLO	DENOMINAZIONE	RESIDUI PASSIVI AL 1/1/2022 (RS)		PAGAMENTI IN C/RESIDUI (PR)		RIACCERTAMENTO RESIDUI (R)				RESIDUI PASSIVI DA ESERCIZI PRECEDENTI (EP=RS-PR+R)	
		PREVISIONI DEFINITIVE DI COMPETENZA (CP)		PAGAMENTI IN C/COMPETENZA (PC)		IMPEGNI (I)		ECONOMIE DI COMPETENZA (ECP=CP-I-FPV)		RESIDUI PASSIVI DA ESERCIZIO DI COMPETENZA (EC= I - PC)	
		PREVISIONI DEFINITIVE DI CASSA (CS)		TOTALE PAGAMENTI (TP=PR+PC)		FONDO PLURIENNALE VINCOLATO (FPV)				TOTALE RESIDUI PASSIVI DA RIPORTARE (TR=EP+EC)	
TOTALE MISSIONE 50	Debito pubblico	RS	0,00	PR	0,00	R	0,00			EP	0,00
		CP	19.225,15	PC	19.225,15	I	19.225,15	ECP	0,00	EC	0,00
		CS	19.225,15	TP	19.225,15	FPV	0,00			TR	0,00
TOTALE MISSIONE 60	Anticipazioni finanziarie	RS	0,00	PR	0,00	R	0,00			EP	0,00
		CP	500.000,00	PC	0,00	I	0,00	ECP	500.000,00	EC	0,00
		CS	500.000,00	TP	0,00	FPV	0,00			TR	0,00
TOTALE MISSIONE 99	Servizi per conto terzi	RS	77.387,33	PR	69.036,48	R	0,00			EP	8.350,85
		CP	1.595.000,00	PC	301.663,34	I	323.243,94	ECP	1.271.756,06	EC	21.580,60
		CS	1.672.387,33	TP	370.699,82	FPV	0,00			TR	29.931,45
	Disavanzo	RS	0,00	PR	0,00	R	0,00			EP	0,00
		CP	0,00	PC	0,00	I	0,00	ECP	0,00	EC	0,00
		CS	0,00	TP	0,00	FPV	0,00			TR	0,00
	TOTALE GENERALE DELLE SPESE	RS	624.267,38	PR	518.696,33	R	-40.437,78			EP	65.133,27
		CP	6.966.132,05	PC	1.768.364,94	I	2.315.171,58	ECP	3.955.121,44	EC	546.806,64
		CS	7.603.429,19	TP	2.287.061,27	FPV	695.839,03			TR	611.939,91

COMUNE DI IMER
PROVINCIA DI TRENTO

IMPEGNI ASSUNTI NELL'ESERCIZIO 2022 E NEGLI ESERCIZI PRECEDENTI IMPUTATI ALL'ANNO 2023 E SEGUENTI

TITOLI E MACROAGGREGATI DI SPESA		2023		2024		Anni successivi
		Previsioni di competenza	Impegni	Previsioni di competenza del bilancio pluriennale	Impegni	Impegni
	TITOLO 1 - Spese correnti					
101	Redditi da lavoro dipendente	465.225,65	22.877,65	442.348,00	0,00	0,00
102	Imposte e tasse a carico dell'ente	46.470,00	0,00	46.470,00	0,00	0,00
103	Acquisto di beni e servizi	529.662,00	88.975,56	529.662,00	37.925,64	0,00
104	Trasferimenti correnti	340.655,73	46.918,00	333.794,53	32.918,00	0,00
107	Interessi passivi	500,00	0,00	500,00	0,00	0,00
109	Rimborsi e poste correttive delle entrate	2.500,00	0,00	2.500,00	0,00	0,00
110	Altre spese correnti	86.620,70	0,00	86.620,70	0,00	0,00
100	Totale TITOLO 1	1.471.634,08	158.771,21	1.441.895,23	70.843,64	0,00
	TITOLO 2 - Spese in conto capitale					
202	Investimenti fissi lordi e acquisto di terreni	2.024.228,95	1.756.726,41	256.400,00	0,00	0,00
203	Contributi agli investimenti	479.069,08	266.004,08	135.356,00	51.356,00	0,00
205	Altre spese in conto capitale	0,00	0,00	0,00	0,00	0,00
200	Totale TITOLO 2	2.503.298,03	2.022.730,49	391.756,00	51.356,00	0,00
	TITOLO 4 - Rimborso Prestiti					

COMUNE DI IMER
PROVINCIA DI TRENTO

IMPEGNI ASSUNTI NELL'ESERCIZIO 2022 E NEGLI ESERCIZI PRECEDENTI IMPUTATI ALL'ANNO 2023 E SEGUENTI

TITOLI E MACROAGGREGATI DI SPESA		2023		2024		Anni successivi
		Previsioni di competenza	Impegni	Previsioni di competenza del bilancio pluriennale	Impegni	Impegni
403	Rimborso mutui e altri finanziamenti a medio lungo termine	19.225,15	0,00	19.225,15	0,00	0,00
400	Totale TITOLO 4	19.225,15	0,00	19.225,15	0,00	0,00
	TITOLO 5 - Chiusura Anticipazioni ricevute da istituto tesoriere/cassiere					
501	Chiusura Anticipazioni ricevute da istituto tesoriere/cassiere	500.000,00	0,00	500.000,00	0,00	0,00
500	Totale TITOLO 5	500.000,00	0,00	500.000,00	0,00	0,00
	TITOLO 7 - Uscite per conto terzi e partite di giro					
701	Uscite per partite di giro	1.405.000,00	0,00	1.405.000,00	0,00	0,00
702	Uscite per conto terzi	190.000,00	0,00	190.000,00	0,00	0,00
700	Totale TITOLO 7	1.595.000,00	0,00	1.595.000,00	0,00	0,00
	TOTALE GENERALE	6.089.157,26	2.181.501,70	3.947.876,38	122.199,64	0,00

COMUNE DI IMER

PROVINCIA DI TRENTO

RIEPILOGO SPESE PER TITOLI E MACROAGGREGATI

IMPEGNI

TITOLI E MACROAGGREGATI DI SPESA		Totale	Di cui non ricorrenti
	TITOLO 1 - Spese correnti		
100	Spese correnti	0,00	0,00
101	Redditi da lavoro dipendente	396.719,76	0,00
102	Imposte e tasse a carico dell'ente	41.325,91	0,00
103	Acquisto di beni e servizi	505.613,74	0,00
104	Trasferimenti correnti	321.096,22	0,00
105	Trasferimenti di tributi	0,00	0,00
106	Fondi perequativi	0,00	0,00
107	Interessi passivi	0,00	0,00
108	Altre spese per redditi da capitale	0,00	0,00
109	Rimborsi e poste correttive delle entrate	2.747,28	0,00
110	Altre spese correnti	92.304,81	0,00
100	TOTALE TITOLO 1	1.359.807,72	0,00
	TITOLO 2 - Spese in conto capitale		
200	Spese in conto capitale	0,00	0,00
201	Tributi in conto capitale a carico dell'ente	0,00	0,00
202	Investimenti fissi lordi e acquisto di terreni	450.937,16	299.743,49
203	Contributi agli investimenti	161.957,61	0,00
204	Altri trasferimenti in conto capitale	0,00	0,00
205	Altre spese in conto capitale	0,00	0,00
200	TOTALE TITOLO 2	612.894,77	299.743,49
	TITOLO 3 - Spese per incremento attività finanziarie		
300	Spese per incremento attività finanziarie	0,00	0,00
301	Acquisizioni di attività finanziarie	0,00	0,00
302	Concessione crediti di breve termine	0,00	0,00
303	Concessione crediti di medio-lungo termine	0,00	0,00
304	Altre spese per incremento di attività finanziarie	0,00	0,00
300	TOTALE TITOLO 3	0,00	0,00
	TITOLO 4 - Rimborso Prestiti		
400	Rimborso Prestiti	0,00	0,00
401	Rimborso di titoli obbligazionari	0,00	0,00
402	Rimborso prestiti a breve termine	0,00	0,00
403	Rimborso mutui e altri finanziamenti a medio lungo termine	19.225,15	0,00
404	Rimborso di altre forme di indebitamento	0,00	0,00
405	Fondi per rimborso prestiti	0,00	0,00
400	TOTALE TITOLO 4	19.225,15	0,00
	TITOLO 5 - Chiusura Anticipazioni ricevute da istituto tesoriere/cassiere		
500	Chiusura Anticipazioni ricevute da istituto tesoriere/cassiere	0,00	0,00
501	Chiusura Anticipazioni ricevute da istituto tesoriere/cassiere	0,00	0,00
500	TOTALE TITOLO 5	0,00	0,00
	TITOLO 7 - Uscite per conto terzi e partite di giro		
700	Uscite per conto terzi e partite di giro	0,00	0,00
701	Uscite per partite di giro	236.359,90	0,00
702	Uscite per conto terzi	86.884,04	0,00
700	TOTALE TITOLO 7	323.243,94	0,00
TOTALE IMPEGNI		2.315.171,58	299.743,49

COMUNE DI IMER
PROVINCIA DI TRENTO

COMPOSIZIONE PER MISSIONI E PROGRAMMI DEL FONDO PLURIENNALE VINCOLATO DELL'ESERCIZIO 2022 DI RIFERIMENTO DEL BILANCIO*

MISSIONI E PROGRAMMI	Fondo pluriennale vincolato al 31 dicembre dell'esercizio 2021	Spese impegnate negli esercizi precedenti e imputate all'esercizio 2022 e coperte dal fondo pluriennale vincolato	Riaccertamento degli impegni di cui alla lettera b) effettuata nel corso dell'esercizio 2022 (cd. economie di impegno)	Riaccertamento degli impegni di cui alla lettera b) effettuata nel corso dell'esercizio 2022 (cd. economie di impegno)	Quota del fondo pluriennale vincolato al 31 dicembre dell'esercizio 2021 rinviata all'esercizio 2023 e successivi	Spese impegnate nell'esercizio 2022 con imputazione all'esercizio 2023 e coperte dal fondo pluriennale vincolato	Spese impegnate nell'esercizio 2022 con imputazione all'esercizio 2024 e coperte dal fondo pluriennale vincolato	Spese impegnate nell'esercizio 2022 con imputazione a esercizi successivi a quelli considerati nel bilancio pluriennale e coperte dal fondo pluriennale vincolato	Fondo pluriennale vincolato al 31 dicembre dell'esercizio 2022
	(a)	(b)	(x)	(y)	(c)=(a)-(b)-(x)-(y)	(d)	(e)	(f)	(g)=(c)+(d)+(e)+(f)
01 MISSIONE 1 Servizi istituzionali e generali e di gestione									
02 PROGRAMMA 2 Segreteria generale									
Cap. 1020005/1 SEGRETERIA: INDENNITÀ ED ALTRI COMPENSI, ESCLUSI I RIMBORSI SPESA PER MISSIONE, CORRISPOSTI AL PERSONALE A TEMPO INDETERMINATO	3.200,00	3.200,00	0,00	0,00	0,00	3.200,00	0,00	0,00	3.200,00
TOTALE PROGRAMMA 2 Segreteria generale	3.200,00	3.200,00	0,00	0,00	0,00	3.200,00	0,00	0,00	3.200,00
03 PROGRAMMA 3 Gestione economica, finanziaria, programmazione e provveditorato									
Cap. 1030005/0 SERVIZIO FINANZIARIO - ENTRATE: INDENNITÀ ED ALTRI COMPENSI, ESCLUSI I RIMBORSI SPESA PER MISSIONE, CORRISPOSTI AL PERSONALE A TEMPO INDETERMINATO	2.000,00	2.000,00	0,00	0,00	0,00	2.000,00	0,00	0,00	2.000,00
Cap. 1032106/0 ACQUISTO ARREDI	0,00	0,00	0,00	0,00	0,00	9.394,00	0,00	0,00	9.394,00
TOTALE PROGRAMMA 3 Gestione economica, finanziaria, programmazione e provveditorato	2.000,00	2.000,00	0,00	0,00	0,00	11.394,00	0,00	0,00	11.394,00
05 PROGRAMMA 5 Gestione dei beni demaniali e patrimoniali									
Cap. 1050005/0 SERVIZIO CUSTODIA FORESTALE: INDENNITÀ ED ALTRI COMPENSI, ESCLUSI I RIMBORSI SPESA PER MISSIONE, CORRISPOSTI AL PERSONALE A TEMPO INDETERMINATO	1.600,00	1.600,00	0,00	0,00	0,00	1.600,00	0,00	0,00	1.600,00
Cap. 1052129/1 MANUTENZIONE STRAORDINARIA DI IMMOBILI COMUNALI	89.454,20	7.454,20	0,00	0,00	82.000,00	61.561,16	0,00	0,00	143.561,16
Cap. 1052582/0 TRASFERIMENTO AL COMUNE DI MEZZANO QUOTA A CARICO GESTIONE STRADE FORESTALI IN CONVENZIONE	0,00	0,00	0,00	0,00	0,00	59.225,20	0,00	0,00	59.225,20
TOTALE PROGRAMMA 5 Gestione dei beni demaniali e patrimoniali	91.054,20	9.054,20	0,00	0,00	82.000,00	122.386,36	0,00	0,00	204.386,36

MISSIONI E PROGRAMMI		Fondo pluriennale vincolato al 31 dicembre dell'esercizio 2021	Spese impegnate negli esercizi precedenti e imputate all'esercizio 2022 e coperte dal fondo pluriennale vincolato	Riaccertamento degli impegni di cui alla lettera b) effettuata nel corso dell'esercizio 2022 (cd. economie di impegno)	Riaccertamento degli impegni di cui alla lettera b) effettuata nel corso dell'esercizio 2022 (cd. economie di impegno)	Quota del fondo pluriennale vincolato al 31 dicembre dell'esercizio 2021 rinviata all'esercizio 2023 e successivi	Spese impegnate nell'esercizio 2022 con imputazione all'esercizio 2023 e coperte dal fondo pluriennale vincolato	Spese impegnate nell'esercizio 2022 con imputazione all'esercizio 2024 e coperte dal fondo pluriennale vincolato	Spese impegnate nell'esercizio 2022 con imputazione a esercizi successivi a quelli considerati nel bilancio pluriennale e coperte dal fondo pluriennale vincolato	Fondo pluriennale vincolato al 31 dicembre dell'esercizio 2022
		(a)	(b)	(x)	(y)	(c)=(a)-(b)-(x)-(y)	(d)	(e)	(f)	(g)=(c)+(d)+(e)+(f)
06	PROGRAMMA 6 Ufficio tecnico									
	Cap. 1060005/1 SERVIZIO TECNICO: INDENNITÀ ED ALTRI COMPENSI, ESCLUSI I RIMBORSI SPESA PER MISSIONE, CORRISPOSTI AL PERSONALE A TEMPO INDETERMINATO	1.700,00	1.700,00	0,00	0,00	0,00	2.000,00	0,00	0,00	2.000,00
	Cap. 1062182/0 SPESE PER SISTEMAZIONE CATASTALE E TAVOLARE PROPRIETÀ COMUNALI	2.000,00	0,00	0,00	0,00	2.000,00	0,00	0,00	0,00	2.000,00
	TOTALE PROGRAMMA 6 Ufficio tecnico	3.700,00	1.700,00	0,00	0,00	2.000,00	2.000,00	0,00	0,00	4.000,00
07	PROGRAMMA 7 Elezioni e consultazioni popolari - Anagrafe e stato civile									
	Cap. 1070005/0 SERVIZIO ANAGRAFE, STATO CIVILE: INDENNITÀ ED ALTRI COMPENSI, ESCLUSI I RIMBORSI SPESA PER MISSIONE, CORRISPOSTI AL PERSONALE A TEMPO INDETERMINATO	2.590,00	2.158,00	432,00	0,00	0,00	2.913,75	0,00	0,00	2.913,75
	TOTALE PROGRAMMA 7 Elezioni e consultazioni popolari - Anagrafe e stato civile	2.590,00	2.158,00	432,00	0,00	0,00	2.913,75	0,00	0,00	2.913,75
10	PROGRAMMA 10 Risorse umane									
	Cap. 1100009/0 F.O.R.E.G. PER IL PERSONALE DIPENDENTE	10.931,51	7.252,80	1.698,91	0,00	1.979,80	8.524,10	0,00	0,00	10.503,90
	TOTALE PROGRAMMA 10 Risorse umane	10.931,51	7.252,80	1.698,91	0,00	1.979,80	8.524,10	0,00	0,00	10.503,90
11	PROGRAMMA 11 Altri servizi generali									
	Cap. 1112182/0 SPESE PER PROGETTAZIONE E CONSULENZE TECNICHE	37.408,85	32.451,50	0,00	0,00	4.957,35	80.832,49	0,00	0,00	85.789,84
	TOTALE PROGRAMMA 11 Altri servizi generali	37.408,85	32.451,50	0,00	0,00	4.957,35	80.832,49	0,00	0,00	85.789,84
	TOTALE MISSIONE 1 Servizi istituzionali e generali e di gestione	150.884,56	57.816,50	2.130,91	0,00	90.937,15	231.250,70	0,00	0,00	322.187,85
03	MISSIONE 3 Ordine pubblico e sicurezza									
02	PROGRAMMA 2 Sistema integrato di sicurezza urbana									
	Cap. 3022111/0 REALIZZAZIONE IMPIANTO DI VIDEOSORVEGLIANZA	19.157,25	13.910,00	5.247,25	0,00	0,00	0,00	0,00	0,00	0,00
	TOTALE PROGRAMMA 2 Sistema integrato di sicurezza urbana	19.157,25	13.910,00	5.247,25	0,00	0,00	0,00	0,00	0,00	0,00
	TOTALE MISSIONE 3 Ordine pubblico e sicurezza	19.157,25	13.910,00	5.247,25	0,00	0,00	0,00	0,00	0,00	0,00
04	MISSIONE 4 Istruzione e diritto allo studio									

MISSIONI E PROGRAMMI		Fondo pluriennale vincolato al 31 dicembre dell'esercizio 2021	Spese impegnate negli esercizi precedenti e imputate all'esercizio 2022 e coperte dal fondo pluriennale vincolato	Riaccertamento degli impegni di cui alla lettera b) effettuata nel corso dell'esercizio 2022 (cd. economie di impegno)	Riaccertamento degli impegni di cui alla lettera b) effettuata nel corso dell'esercizio 2022 (cd. economie di impegno)	Quota del fondo pluriennale vincolato al 31 dicembre dell'esercizio 2021 rinviata all'esercizio 2023 e successivi	Spese impegnate nell'esercizio 2022 con imputazione all'esercizio 2023 e coperte dal fondo pluriennale vincolato	Spese impegnate nell'esercizio 2022 con imputazione all'esercizio 2024 e coperte dal fondo pluriennale vincolato	Spese impegnate nell'esercizio 2022 con imputazione a esercizi successivi a quelli considerati nel bilancio pluriennale e coperte dal fondo pluriennale vincolato	Fondo pluriennale vincolato al 31 dicembre dell'esercizio 2022
		(a)	(b)	(x)	(y)	(c)=(a)-(b)-(x)-(y)	(d)	(e)	(f)	(g)=(c)+(d)+(e)+(f)
02	PROGRAMMA 2 Altri ordini di istruzione non universitaria									
	Cap. 4022318/1 TRASFERIMENTO AL COMUNE DI PRIMIERO QUOTA A CARICO LAVORI RIQUALIFICAZIONE PALESTRA E SPAZI ESTERNI SCUOLA VIA DELLE FONTI A TRANSACQUA	49.682,20	0,00	0,00	0,00	49.682,20	0,00	0,00	0,00	49.682,20
	Cap. 4022321/0 TRASFERIMENTO ALLA COMUNITA' DI PRIMIERO QUOTA A CARICO LAVORI RIQUALIFICAZIONE PLESSO SCOLASTICO "VALLOMBROSA"	0,00	0,00	0,00	0,00	0,00	61.865,68	0,00	0,00	61.865,68
	TOTALE PROGRAMMA 2 Altri ordini di istruzione non universitaria	49.682,20	0,00	0,00	0,00	49.682,20	61.865,68	0,00	0,00	111.547,88
	TOTALE MISSIONE 4 Istruzione e diritto allo studio	49.682,20	0,00	0,00	0,00	49.682,20	61.865,68	0,00	0,00	111.547,88
05	MISSIONE 5 Tutela e valorizzazione dei beni e attività culturali									
02	PROGRAMMA 2 Attività culturali e interventi diversi nel settore culturale									
	Cap. 5022161/0 REALIZZAZIONE SISTEMA INFORMATIVO CULTURALE	0,00	0,00	0,00	0,00	0,00	3.439,18	0,00	0,00	3.439,18
	TOTALE PROGRAMMA 2 Attività culturali e interventi diversi nel settore culturale	0,00	0,00	0,00	0,00	0,00	3.439,18	0,00	0,00	3.439,18
	TOTALE MISSIONE 5 Tutela e valorizzazione dei beni e attività culturali	0,00	0,00	0,00	0,00	0,00	3.439,18	0,00	0,00	3.439,18
06	MISSIONE 6 Politiche giovanili, sport e tempo libero									
01	PROGRAMMA 1 Sport e tempo libero									
	Cap. 6012354/0 QUOTA A CARICO DEL COMUNE LAVORI DI REALIZZAZIONE IMPIANTO INNEVAMENTO PISTA DA FONDO - CONTRIBUTO L. 4/2016	0,00	0,00	0,00	0,00	0,00	43.875,00	0,00	0,00	43.875,00
	Cap. 6012582/0 CONTRIBUTO STRAORDINARIO AL SERVIZIO DI GESTIONE INTERCOMUNALE IMPIANTI SPORTIVI DI PRIMIERO	11.235,00	11.235,00	0,00	0,00	0,00	0,00	0,00	0,00	0,00
	TOTALE PROGRAMMA 1 Sport e tempo libero	11.235,00	11.235,00	0,00	0,00	0,00	43.875,00	0,00	0,00	43.875,00
	TOTALE MISSIONE 6 Politiche giovanili, sport e tempo libero	11.235,00	11.235,00	0,00	0,00	0,00	43.875,00	0,00	0,00	43.875,00
09	MISSIONE 9 Sviluppo sostenibile e tutela del territorio e dell'ambiente									
01	PROGRAMMA 1 Difesa del suolo									
	Cap. 9012140/0 INTERVENTI DI PROTEZIONE CIVILE RICONDUCIBILI ALLA TEMPESTA VAIA	0,00	0,00	0,00	0,00	0,00	19.328,99	0,00	0,00	19.328,99

MISSIONI E PROGRAMMI		Fondo pluriennale vincolato al 31 dicembre dell'esercizio 2021	Spese impegnate negli esercizi precedenti e imputate all'esercizio 2022 e coperte dal fondo pluriennale vincolato	Riaccertamento degli impegni di cui alla lettera b) effettuata nel corso dell'esercizio 2022 (cd. economie di impegno)	Riaccertamento degli impegni di cui alla lettera b) effettuata nel corso dell'esercizio 2022 (cd. economie di impegno)	Quota del fondo pluriennale vincolato al 31 dicembre dell'esercizio 2021 rinviata all'esercizio 2023 e successivi	Spese impegnate nell'esercizio 2022 con imputazione all'esercizio 2023 e coperte dal fondo pluriennale vincolato	Spese impegnate nell'esercizio 2022 con imputazione all'esercizio 2024 e coperte dal fondo pluriennale vincolato	Spese impegnate nell'esercizio 2022 con imputazione a esercizi successivi a quelli considerati nel bilancio pluriennale e coperte dal fondo pluriennale vincolato	Fondo pluriennale vincolato al 31 dicembre dell'esercizio 2022
		(a)	(b)	(x)	(y)	(c)=(a)-(b)-(x)-(y)	(d)	(e)	(f)	(g)=(c)+(d)+(e)+(f)
	TOTALE PROGRAMMA 1 Difesa del suolo	0,00	0,00	0,00	0,00	0,00	19.328,99	0,00	0,00	19.328,99
02	PROGRAMMA 2 Tutela, valorizzazione e recupero ambientale									
	Cap. 9022139/0 MANUTENZIONE STRAORDINARIA SENTIERI COMUNALI	8.540,00	4.270,00	0,00	0,00	4.270,00	0,00	0,00	0,00	4.270,00
	Cap. 9022161/0 PROGETTO STRE(E)T BARCH	1.000,00	1.000,00	0,00	0,00	0,00	0,00	0,00	0,00	0,00
	Cap. 9022161/1 REALIZZAZIONE PERCORSO SENSORIALE - CONTRIBUTO G.A.L.	47.077,99	0,00	0,00	0,00	47.077,99	25.100,99	0,00	0,00	72.178,98
	TOTALE PROGRAMMA 2 Tutela, valorizzazione e recupero ambientale	56.617,99	5.270,00	0,00	0,00	51.347,99	25.100,99	0,00	0,00	76.448,98
04	PROGRAMMA 4 Servizio idrico integrato									
	Cap. 9042136/1 LAVORI DI MANUTENZIONE STRAORDINARIA RETE IDRICA COMUNALE (SERVIZIO RILEVANTE AI FINI I.V.A.)	0,00	0,00	0,00	0,00	0,00	109.427,75	0,00	0,00	109.427,75
	TOTALE PROGRAMMA 4 Servizio idrico integrato	0,00	0,00	0,00	0,00	0,00	109.427,75	0,00	0,00	109.427,75
	TOTALE MISSIONE 9 Sviluppo sostenibile e tutela del territorio e dell'ambiente	56.617,99	5.270,00	0,00	0,00	51.347,99	153.857,73	0,00	0,00	205.205,72
10	MISSIONE 10 Trasporti e diritto alla mobilità									
05	PROGRAMMA 5 Viabilità e infrastrutture stradali									
	Cap. 10050005/0 VIABILITÀ COMUNALE: INDENNITÀ ED ALTRI COMPENSI, ESCLUSI I RIMBORSI SPESA PER MISSIONE, CORRISPOSTI AL PERSONALE A TEMPO INDETERMINATO	1.120,00	440,00	680,00	0,00	0,00	660,00	0,00	0,00	660,00
	Cap. 10052138/2 MANUTENZIONE STRAORDINARIA STRADE INTERNE COMUNALI	2.732,80	2.732,80	0,00	0,00	0,00	0,00	0,00	0,00	0,00
	Cap. 10052138/6 VIA INGUELA: ALLARGAMENTO MEDIANTE ACQUISIZIONE SUPERFICIE DAI PRIVATI PROPRIETARI E REALIZZAZIONE IMPIANTO DI ILLUMINAZIONE PUBBLICA	6.690,80	0,00	0,00	0,00	6.690,80	0,00	0,00	0,00	6.690,80
	TOTALE PROGRAMMA 5 Viabilità e infrastrutture stradali	10.543,60	3.172,80	680,00	0,00	6.690,80	660,00	0,00	0,00	7.350,80
	TOTALE MISSIONE 10 Trasporti e diritto alla mobilità	10.543,60	3.172,80	680,00	0,00	6.690,80	660,00	0,00	0,00	7.350,80
11	MISSIONE 11 Soccorso civile									
01	PROGRAMMA 1 Sistema di protezione civile									

MISSIONI E PROGRAMMI		Fondo pluriennale vincolato al 31 dicembre dell'esercizio 2021	Spese impegnate negli esercizi precedenti e imputate all'esercizio 2022 e coperte dal fondo pluriennale vincolato	Riaccertamento degli impegni di cui alla lettera b) effettuata nel corso dell'esercizio 2022 (cd. economie di impegno)	Riaccertamento degli impegni di cui alla lettera b) effettuata nel corso dell'esercizio 2022 (cd. economie di impegno)	Quota del fondo pluriennale vincolato al 31 dicembre dell'esercizio 2021 rinviata all'esercizio 2023 e successivi	Spese impegnate nell'esercizio 2022 con imputazione all'esercizio 2023 e coperte dal fondo pluriennale vincolato	Spese impegnate nell'esercizio 2022 con imputazione all'esercizio 2024 e coperte dal fondo pluriennale vincolato	Spese impegnate nell'esercizio 2022 con imputazione a esercizi successivi a quelli considerati nel bilancio pluriennale e coperte dal fondo pluriennale vincolato	Fondo pluriennale vincolato al 31 dicembre dell'esercizio 2022
		(a)	(b)	(x)	(y)	(c)=(a)-(b)-(x)-(y)	(d)	(e)	(f)	(g)=(c)+(d)+(e)+(f)
	Cap. 11012129/0 AMPLIAMENTO E RISTRUTTURAZIONE CASERMA VIGILI DEL FUOCO	17.354,49	17.354,48	0,01	0,00	0,00	0,00	0,00	0,00	0,00
	TOTALE PROGRAMMA 1 Sistema di protezione civile	17.354,49	17.354,48	0,01	0,00	0,00	0,00	0,00	0,00	0,00
	TOTALE MISSIONE 11 Soccorso civile	17.354,49	17.354,48	0,01	0,00	0,00	0,00	0,00	0,00	0,00
16	MISSIONE 16 Agricoltura, politiche agroalimentari e pesca									
01	PROGRAMMA 1 Sviluppo del settore agricolo e del sistema Agroalimentare									
	Cap. 16012132/1 MANUTENZIONE STRAORDINARIA MALGHE	0,00	0,00	0,00	0,00	0,00	2.232,60	0,00	0,00	2.232,60
	TOTALE PROGRAMMA 1 Sviluppo del settore agricolo e del sistema Agroalimentare	0,00	0,00	0,00	0,00	0,00	2.232,60	0,00	0,00	2.232,60
	TOTALE MISSIONE 16 Agricoltura, politiche agroalimentari e pesca	0,00	0,00	0,00	0,00	0,00	2.232,60	0,00	0,00	2.232,60
	Totale generale	315.475,09	108.758,78	8.058,17	0,00	198.658,14	497.180,89	0,00	0,00	695.839,03

COMUNE DI IMER PROVINCIA DI TRENTO
COMPOSIZIONE DELL'ACCANTONAMENTO AL FONDO CREDITI DI DUBBIA ESIGIBILITA' * E AL FONDO SVALUTAZIONE CREDITI

ESERCIZIO 2022

TIPOLOGIA	DENOMINAZIONE	RESIDUI ATTIVI FORMATISI NELL'ESERCIZIO CUI SI RIFERISCE IL RENDICONTO (a)	RESIDUI ATTIVI DEGLI ESERCIZI PRECEDENTI (b)	TOTALE RESIDUI ATTIVI (c) = (a) + (b)	IMPORTO MINIMO DEL FONDO (d)	FONDO CREDITI DI DUBBIA ESIGIBILITA' (e)	% di accantonamento al fondo crediti di dubbia esigibilità (f) = (e) / (c)
	ENTRATE CORRENTI DI NATURA TRIBUTARIA, CONTRIBUTIVA E PEREQUATIVA						
1010100	Tipologia 101: Imposte, tasse e proventi assimilati	0,00	12.907,00	12.907,00	7.304,07	7.304,07	0,57
	di cui accertati per cassa sulla base del principio contabile 3.7	0,00	0,00	0,00	0,00	0,00	0,00
	Tipologia 101: Imposte, tasse e proventi assimilati non accertati per cassa	0,00	12.907,00	12.907,00	7.304,07	7.304,07	0,57
1010200	Tipologia 102: Tributi destinati al finanziamento della sanità (solo per le Regioni)	0,00	0,00	0,00	0,00	0,00	0,00
	di cui accertati per cassa sulla base del principio contabile 3.7	0,00	0,00	0,00	0,00	0,00	0,00
	Tipologia 102: Tributi destinati al finanziamento della sanità non accertati per cassa	0,00	0,00	0,00	0,00	0,00	0,00
1010300	Tipologia 103: Tributi devoluti e regolati alle autonomie speciali (solo per le Regioni)	0,00	0,00	0,00	0,00	0,00	0,00
	di cui accertati per cassa sulla base del principio contabile 3.7	0,00	0,00	0,00	0,00	0,00	0,00
	Tipologia 103: Tributi devoluti e regolati alle autonomie speciali non accertati per cassa	0,00	0,00	0,00	0,00	0,00	0,00
1010400	Tipologia 104: Compartecipazioni di tributi	0,00	0,00	0,00	0,00	0,00	0,00
1030100	Tipologia 301: Fondi perequativi da Amministrazioni Centrali	0,00	0,00	0,00	0,00	0,00	0,00
1030200	Tipologia 302: Fondi perequativi dalla Regione o Provincia autonoma (solo per gli Enti locali)	0,00	0,00	0,00	0,00	0,00	0,00
1000000	TOTALE TITOLO 1	0,00	12.907,00	12.907,00	7.304,07	7.304,07	0,57
	TRASFERIMENTI CORRENTI						
2010100	Tipologia 101: Trasferimenti correnti da Amministrazioni pubbliche	466.927,59	85.253,46	552.181,05	0,00	0,00	0,00
2010200	Tipologia 102: Trasferimenti correnti da Famiglie	0,00	0,00	0,00	0,00	0,00	0,00
2010300	Tipologia 103: Trasferimenti correnti da Imprese	0,00	0,00	0,00	0,00	0,00	0,00
2010400	Tipologia 104: Trasferimenti correnti da Istituzioni Sociali Private	0,00	0,00	0,00	0,00	0,00	0,00
2010500	Tipologia 105: Trasferimenti correnti dall'Unione Europea e dal Resto del Mondo	0,00	0,00	0,00	0,00	0,00	0,00
	Trasferimenti correnti dall'Unione Europea	0,00	0,00	0,00	0,00	0,00	0,00
	Trasferimenti correnti dal Resto del Mondo	0,00	0,00	0,00	0,00	0,00	0,00
2000000	TOTALE TITOLO 2	466.927,59	85.253,46	552.181,05	0,00	0,00	0,00
	ENTRATE EXTRATRIBUTARIE						
3010000	Tipologia 100: Vendita di beni e servizi e proventi derivanti dalla gestione dei beni	39.400,56	0,00	39.400,56	2.551,29	2.551,29	0,06
3020000	Tipologia 200: Proventi derivanti dall'attività di controllo e repressione delle irregolarità e degli illeciti	0,00	0,00	0,00	0,00	0,00	0,00
3030000	Tipologia 300: Interessi attivi	1.436,60	0,00	1.436,60	0,00	0,00	0,00
3040000	Tipologia 400: Altre entrate da redditi da capitale	0,00	0,00	0,00	0,00	0,00	0,00
3050000	Tipologia 500: Rimborsi e altre entrate correnti	61.541,83	100,00	61.641,83	0,00	0,00	0,00
3000000	TOTALE TITOLO 3	102.378,99	100,00	102.478,99	2.551,29	2.551,29	0,02
	ENTRATE IN CONTO CAPITALE						
4010000	Tipologia 100: Tributi in conto capitale	0,00	0,00	0,00	0,00	0,00	0,00
4020000	Tipologia 200: Contributi agli investimenti	73.911,01	254.242,76	328.153,77	0,00	0,00	0,00
	Contributi agli investimenti da amministrazioni pubbliche	0,00	0,00	0,00	0,00	0,00	0,00
	Contributi agli investimenti da UE	0,00	0,00	0,00	0,00	0,00	0,00
	Tipologia 200: Contributi agli investimenti al netto dei contributi da PA e da UE	73.911,01	254.242,76	328.153,77	0,00	0,00	0,00
4030000	Tipologia 300: Altri trasferimenti in conto capitale	0,00	0,00	0,00	0,00	0,00	0,00
	Altri trasferimenti in conto capitale da amministrazioni pubbliche	0,00	0,00	0,00	0,00	0,00	0,00
	Altri trasferimenti in conto capitale da UE	0,00	0,00	0,00	0,00	0,00	0,00
	Tipologia 300: Altri trasferimenti in conto capitale al netto dei trasferimenti da PA e da UE	0,00	0,00	0,00	0,00	0,00	0,00
4040000	Tipologia 400: Entrate da alienazione di beni materiali e immateriali	0,00	0,00	0,00	0,00	0,00	0,00
4050000	Tipologia 500: Altre entrate in conto capitale	0,00	0,00	0,00	0,00	0,00	0,00
4000000	TOTALE TITOLO 4	73.911,01	254.242,76	328.153,77	0,00	0,00	0,00
	ENTRATE DA RIDUZIONE DI ATTIVITA' FINANZIARIE						
5010000	Tipologia 100: Alienazione di attività finanziarie	0,00	0,00	0,00	0,00	0,00	0,00
5020000	Tipologia 200: Riscossione crediti di breve termine	0,00	0,00	0,00	0,00	0,00	0,00
5030000	Tipologia 300: Riscossione crediti di medio-lungo termine	0,00	0,00	0,00	0,00	0,00	0,00
5040000	Tipologia 400: Altre entrate per riduzione di attività finanziarie	0,00	0,00	0,00	0,00	0,00	0,00
5000000	TOTALE TITOLO 5	0,00	0,00	0,00	0,00	0,00	0,00
	TOTALE GENERALE	643.217,59	352.503,22	995.720,81	9.855,36	9.855,36	0,01
	DI CUI FONDO CREDITI DI DUBBIA ESIGIBILITA' IN C/CAPITALE	73.911,01	254.242,76	328.153,77	0,00	0,00	0,00

	<i>DI CUI FONDO CREDITI DI DUBBIA ESIGIBILITA' DI PARTE CORRENTE (n)</i>	569.306,58	98.260,46	667.567,04	9.855,36	9.855,36	0,01
--	--	------------	-----------	------------	----------	----------	------

	TOTALE CREDITI	FONDO SVALUTAZIONE CREDITI
CONFRONTO FONDO CREDITI DI DUBBIA ESIGIBILITA' - FONDO SVALUTAZIONE CREDITI		
RESIDUI ATTIVI NEL CONTO DEL BILANCIO TITOLI DA 1 A 5	995.720,81	9.855,36
CREDITI STRALCIATI DAL CONTO DEL BILANCIO	0,00	0,00
ACCERTAMENTI IMPUTATI AGLI ESERCIZI SUCCESSIVI A QUELLO CUI IL RENDICONTO SI RIFERISCE (m)	0,00	0,00
TOTALE	995.720,81	9.855,36

* Il fondo crediti di dubbia esigibilità è un accantonamento del risultato di amministrazione. Non richiedono l'accantonamento a tale fondo: a) i trasferimenti da altre Amministrazioni pubbliche e dall'Unione europea; b) i crediti assistiti da fidejussione; c) le entrate tributarie che, sulla base dei nuovi principi contabili, sono accertate per cassa.

(e) Gli importi della colonna (e) non devono essere inferiori a quelli della colonna (d); se sono superiori le motivazioni della differenza sono indicate nella relazione al rendiconto. Il totale generale della colonna (f) corrisponde all'importo del fondo crediti di dubbia esigibilità accantonato nel risultato di amministrazione.

(g) Indicare il totale generale della colonna c).

(h) Indicare il totale generale della colonna e)

(i) Indicare l'importo complessivo dei crediti stralciati dal conto del bilancio nell'esercizio in corso e negli esercizi precedenti.

(l) corrisponde all'importo della cella (i)

(m) trattasi solo degli accertamenti pluriennali di entrate riguardanti il titolo 5 e gli accertamenti pluriennali derivanti dalla rateizzazione delle entrate dei titoli 1 e 3.

(n) comprende anche l'accantonamento riguardante i crediti del titolo 5

TABELLA DEI PARAMETRI OBIETTIVI PER COMUNI AI FINI DELL'ACCERTAMENTO DELLA CONDIZIONE DI ENTE STRUTTURALMENTE DEFICITARIO

COMUNE DI IMER

PROVINCIA TN

P1	Indicatore 1.1 (Incidenza spese rigide - ripiano disavanzo, personale e debito - su entrate correnti) maggiore del 48%	SI	NO
P2	Indicatore 2.8 (Incidenza degli incassi delle entrate proprie sulle previsioni definitive di parte corrente) minore del 22%	SI	NO
P3	Indicatore 3.2 (Anticipazioni chiuse solo contabilmente) maggiore di 0	SI	NO
P4	Indicatore 10.3 (Sostenibilita' debiti finanziari) maggiore del 16%	SI	NO
P5	Indicatore 12.4 (Sostenibilita' disavanzo effettivamente a carico dell'esercizio) maggiore dell'1,20%	SI	NO
P6	Indicatore 13.1 (Debiti riconosciuti e finanziati) maggiore dell'1%	SI	NO
P7	[Indicatore 13.2 (Debiti in corso di riconoscimento) + Indicatore 13.3 (Debiti riconosciuti e in corso di finanziamento)] maggiore dello 0,60%	SI	NO
P8	Indicatore concernente l'effettiva capacita' di riscossione (riferito al totale delle entrate) minore del 47%	SI	NO

Gli enti locali che presentano almeno la metà dei parametri deficitari (la condizione "SI" identifica il parametro deficitario) sono strutturalmente deficitari ai sensi dell'articolo 242, comma 1, Tuel.

Sulla base dei parametri suindicati l'ente è da considerarsi in condizioni strutturalmente deficitarie	SI	NO
--	----	---------------

PIANO DEGLI INDICATORI DI BILANCIO

Indicatori sintetici
Rendiconto esercizio 2022

TIPOLOGIA INDICATORE	DEFINIZIONE	VALORE INDICATORE 2022 (percentuale)	
1 Rigidità strutturale di bilancio			
1,1	Incidenza spese rigide (ripiano disavanzo, personale e debito) su entrate correnti	[ripiano disavanzo a carico dell'esercizio + Impegni (Macroaggregati 1.1 "Redditi di lavoro dipendente" + pdc 1.02.01.01.000 "IRAP" – FPV entrata concernente il Macroaggregato 1.1 + FPV personale in uscita 1.1 + 1.7 "Interessi passivi" + Titolo 4 Rimborso prestiti)] / (Accertamenti primi tre titoli Entrate)	23,66%
2 Entrate correnti			
2,1	Incidenza degli accertamenti di parte corrente sulle previsioni iniziali di parte corrente	Totale accertamenti primi tre titoli di entrata / Stanziamenti iniziali di competenza dei primi tre titoli delle Entrate	108,37%
2,2	Incidenza degli accertamenti di parte corrente sulle previsioni definitive di parte corrente	Totale accertamenti primi tre titoli di entrata / Stanziamenti definitivi di competenza dei primi tre titoli delle Entrate	100,71%
2,3	Incidenza degli accertamenti delle entrate proprie sulle previsioni iniziali di parte corrente	Totale accertamenti (pdc E.1.01.00.00.000 "Tributi" – "Compartecipazioni di tributi" E.1.01.04.00.000 + E.3.00.00.00.000 "Entrate extratributarie") / Stanziamenti iniziali di competenza dei primi tre titoli delle Entrate	77,80%
2,4	Incidenza degli accertamenti delle entrate proprie sulle previsioni definitive di parte corrente	Totale accertamenti (pdc E.1.01.00.00.000 "Tributi" – "Compartecipazioni di tributi" E.1.01.04.00.000 + E.3.00.00.00.000 "Entrate extratributarie") / Stanziamenti definitivi di competenza dei primi tre titoli delle Entrate	72,30%
2,5	Incidenza degli incassi correnti sulle previsioni iniziali di parte corrente	Totale incassi c/competenza e c/residui dei primi tre titoli di entrata / Stanziamenti iniziali di cassa dei primi tre titoli delle Entrate	66,91%
2,6	Incidenza degli incassi correnti sulle previsioni definitive di parte corrente	Totale incassi c/competenza e c/residui primi tre titoli di entrata / Stanziamenti definitivi di cassa dei primi tre titoli delle Entrate	74,10%
2,7	Incidenza degli incassi delle entrate proprie sulle previsioni iniziali di parte corrente	Totale incassi c/competenza e c/residui (pdc E.1.01.00.00.000 "Tributi" – "Compartecipazioni di tributi" E.1.01.04.00.000 + E.3.00.00.00.000 "Entrate extratributarie") / Stanziamenti iniziali di cassa dei primi tre titoli delle Entrate	46,12%
2,8	Incidenza degli incassi delle entrate proprie sulle previsioni definitive di parte corrente	Totale incassi c/competenza e c/residui (pdc E.1.01.00.00.000 "Tributi" – "Compartecipazioni di tributi" E.1.01.04.00.000 + E.3.00.00.00.000 "Entrate extratributarie") / Stanziamenti definitivi di cassa dei primi tre titoli delle Entrate	51,08%
3 Anticipazioni dell'Istituto tesoriere			
3,1	Utilizzo medio Anticipazioni di tesoreria	Sommatoria degli utilizzi giornalieri delle anticipazioni nell'esercizio / (365 x max previsto dalla norma)	0,00%
3,2	Anticipazione chiuse solo contabilmente	Anticipazione di tesoreria all'inizio dell'esercizio successivo / max previsto dalla norma	0,00%
4 Spese di personale			
4,1	Incidenza della spesa di personale sulla spesa corrente	Impegni (Macroaggregato 1.1 "Redditi di lavoro dipendente" + pdc 1.02.01.01.000 "IRAP" + FPV personale in uscita 1.1 – FPV personale in entrata concernente il Macroaggregato 1.1) / (Impegni Spesa corrente – FCDE corrente + FPV concernente il Macroaggregato 1.1 – FPV di entrata concernente il Macroaggregato 1.1)	31,44%

4,2	Incidenza del salario accessorio ed incentivante rispetto al totale della spesa di personale Indica il peso delle componenti afferenti la contrattazione decentrata dell'ente rispetto al totale dei redditi da lavoro	Impegni (pdc 1.01.01.004 + 1.01.01.008 "indennità e altri compensi al personale a tempo indeterminato e determinato"+ pdc 1.01.01.003 + 1.01.01.007 "straordinario al personale a tempo indeterminato e determinato" + FPV in uscita concernente il Macroaggregato 1.1 – FPV di entrata concernente il Macroaggregato 1.1) / Impegni (Macroaggregato 1.1 "Redditi di lavoro dipendente" + pdc U.1.02.01.01.000 "IRAP" + FPV in uscita concernente il Macroaggregato 1.1 – FPV in entrata concernente il Macroaggregato 1.1)	13,19%
4,3	Incidenza spesa personale flessibile rispetto al totale della spesa di personale Indica come gli enti soddisfano le proprie esigenze di risorse umane, mixando le varie alternative contrattuali più rigide (personale dipendente) o meno rigide (forme di lavoro flessibile)	Impegni (pdc U.1.03.02.010.000 "Consulenze" + pdc U.1.03.02.12.000 "lavoro flessibile/LSU/Lavoro interinale" + pdc U.1.03.02.11.000 "Prestazioni professionali e specialistiche") / Impegni (Macroaggregato 1.1 "Redditi di lavoro dipendente" + pdc U.1.02.01.01.000 "IRAP" + FPV in uscita concernente il Macroaggregato 1.1 – FPV in entrata concernente il Macroaggregato 1.1)	1,44%
4,4	Spesa di personale procapite (Indicatore di equilibrio dimensionale in valore assoluto)	Impegni (Macroaggregato 1.1 "Redditi di lavoro dipendente" + pdc 1.02.01.01.000 "IRAP" + FPV personale in uscita 1.1 – FPV personale in entrata concernente il Macroaggregato 1.1) / popolazione residente al 1° gennaio (al 1° gennaio dell'esercizio di riferimento o, se non disponibile, al 1° gennaio dell'ultimo anno disponibile)	359,96
5 Esternalizzazione dei servizi			
5,1	Indicatore di esternalizzazione dei servizi	(pdc U.1.03.02.15.000 "Contratti di servizio pubblico" + pdc U.1.04.03.01.000 "Trasferimenti correnti a imprese controllate" + pdc U.1.04.03.02.000 "Trasferimenti correnti a altre imprese partecipate") / totale spese Titolo I	8,81%
6 Interessi passivi			
6,1	Incidenza degli interessi passivi sulle entrate correnti	Impegni Macroaggregato 1.7 "Interessi passivi" / Accertamenti primi tre titoli delle Entrate ("Entrate correnti")	0,00%
6,2	Incidenza degli interessi passivi sulle anticipazioni sul totale della spesa per interessi passivi	Impegni voce del pdc U.1.07.06.04.000 "Interessi passivi su anticipazioni di tesoreria" / Impegni Macroaggregato 1.7 "Interessi passivi"	0,00%
6,3	Incidenza interessi di mora sul totale della spesa per interessi passivi	Impegni voce del pdc U.1.07.06.02.000 "Interessi di mora" / Impegni Macroaggregato 1.7 "Interessi passivi"	0,00%
7 Investimenti			
7,1	Incidenza investimenti sul totale della spesa corrente e in conto capitale	Impegni (Macroaggregato 2.2 "Investimenti fissi lordi e acquisto di terreni" + Macroaggregato 2.3 "Contributi agli investimenti") / totale Impegni Tit. I + II	31,07%
7,2	Investimenti diretti procapite (in valore assoluto)	Impegni per Macroaggregato 2.2 "Investimenti fissi lordi e acquisto di terreni" / popolazione residente al 1° gennaio (al 1° gennaio dell'esercizio di riferimento o, se non disponibile, al 1° gennaio dell'ultimo anno disponibile)	381,50
7,3	Contributi agli investimenti procapite (in valore assoluto)	Impegni per Macroaggregato 2.3 "Contributi agli investimenti" / popolazione residente (al 1° gennaio dell'esercizio di riferimento o, se non disponibile, al 1° gennaio dell'ultimo anno disponibile)	137,02
7,4	Investimenti complessivi procapite (in valore assoluto)	Impegni per Macroaggregati 2.2 "Investimenti fissi lordi e acquisto di terreni" e 2.3 "Contributi agli investimenti" / popolazione residente (al 1° gennaio dell'esercizio di riferimento o, se non disponibile, al 1° gennaio dell'ultimo anno disponibile)	518,52
7,5	Quota investimenti complessivi finanziati dal risparmio corrente	Margine corrente di competenza/[Impegni + relativi FPV (Macroaggregato 2.2 "Investimenti fissi lordi e acquisto di terreni" + Macroaggregato 2.3 "Contributi agli investimenti")]	0,00%
7,6	Quota investimenti complessivi finanziati dal saldo positivo delle partite finanziarie	Saldo positivo delle partite finanziarie/[Impegni + relativi FPV (Macroaggregato 2.2 "Investimenti fissi lordi e acquisto di terreni" + Macroaggregato 2.3 "Contributi agli investimenti")](9)	0,00%

7,7	Quota investimenti complessivi finanziati da debito	Accertamenti (Titolo 6"Accensione prestiti" - Categoria 6.02.02 "Anticipazioni" - Categoria 6.03.03 "Accensione prestiti a seguito di escussione di garanzie" - Accensioni di prestiti da rinegoziazioni) / [Impegni + relativi FPV (Macroaggregato 2.2 "Investimenti fissi lordi e acquisto di terreni" + Macroaggregato 2.3 "Contributi agli investimenti") (9)]	0,00%
8 Analisi dei residui			
8,1	Incidenza nuovi residui passivi di parte corrente su stock residui passivi correnti	Totale residui passivi titolo 1 di competenza dell'esercizio / Totale residui passivi titolo 1 al 31 dicembre	96,94%
8,2	Incidenza nuovi residui passivi in c/capitale su stock residui passivi in conto capitale al 31 dicembre	Totale residui passivi titolo 2 di competenza dell'esercizio/ Totale residui titolo 2 al 31 dicembre	79,55%
8,3	Incidenza nuovi residui passivi per incremento attività finanziarie su stock residui passivi per incremento attività finanziarie al 31 dicembre	Totale residui passivi titolo 3 di competenza dell'esercizio / Totale residui passivi titolo 3 al 31 dicembre	0,00%
8,4	Incidenza nuovi residui attivi di parte corrente su stock residui attivi di parte corrente	Totale residui attivi titoli 1,2,3 di competenza dell'esercizio / Totale residui attivi titoli 1, 2 e 3 al 31 dicembre	85,28%
8,5	Incidenza nuovi residui attivi in c/capitale su stock residui attivi in c/capitale	Totale residui attivi titolo 4 di competenza dell'esercizio / Totale residui attivi titolo 4 al 31 dicembre	22,52%
8,6	Incidenza nuovi residui attivi per riduzione di attività finanziarie su stock residui attivi per riduzione di attività finanziarie	Totale residui attivi titolo 5 di competenza dell'esercizio / Totale residui attivi titolo 5 al 31 dicembre	0,00%
9 Smaltimento debiti non finanziari			
9,1	Smaltimento debiti commerciali nati nell'esercizio	Pagamenti di competenza (Macroaggregati 1.3 "Acquisto di beni e servizi" + 2.2 "Investimenti fissi lordi e acquisto di terreni") / Impegni di competenza (Macroaggregati 1.3 "Acquisto di beni e servizi" + 2.2 "Investimenti fissi lordi e acquisto di terreni")	73,12%
9,2	Smaltimento debiti commerciali nati negli esercizi precedenti	Pagamenti c/residui (Macroaggregati 1.3 "Acquisto di beni e servizi" + 2.2 "Investimenti fissi lordi e acquisto di terreni") / stock residui al 1° gennaio (Macroaggregati 1.3 "Acquisto di beni e servizi" + 2.2 "Investimenti fissi lordi e acquisto di terreni")	83,59%
9,3	Smaltimento debiti verso altre amministrazioni pubbliche nati nell'esercizio	Pagamenti di competenza [Trasferimenti correnti a Amministrazioni Pubbliche (U.1.04.01.00.000) + Trasferimenti di tributi (U.1.05.00.00.000) + Fondi perequativi (U.1.06.00.00.000) + Contributi agli investimenti a Amministrazioni pubbliche (U.2.03.01.00.000) + Altri trasferimenti in conto capitale (U.2.04.01.00.000 + U.2.04.11.00.000 + U.2.04.16.00.000 + U.2.04.21.00.000)] / Impegni di competenza [Trasferimenti correnti a Amministrazioni Pubbliche (U.1.04.01.00.000) + Trasferimenti di tributi (U.1.05.00.00.000) + Fondi perequativi (U.1.06.00.00.000) + Contributi agli investimenti a Amministrazioni pubbliche (U.2.03.01.00.000) + Altri trasferimenti in conto capitale (U.2.04.01.00.000 + U.2.04.11.00.000 + U.2.04.16.00.000 + U.2.04.21.00.000)]	38,52%
9,4	Smaltimento debiti verso altre amministrazioni pubbliche nati negli esercizi precedenti	Pagamenti in c/residui [Trasferimenti correnti a Amministrazioni Pubbliche (U.1.04.01.00.000) + Trasferimenti di tributi (U.1.05.00.00.000) + Fondi perequativi (U.1.06.00.00.000) + Contributi agli investimenti a Amministrazioni pubbliche (U.2.03.01.00.000) + Altri trasferimenti in conto capitale (U.2.04.01.00.000 + U.2.04.11.00.000 + U.2.04.16.00.000 + U.2.04.21.00.000)] / stock residui al 1° gennaio [Trasferimenti correnti a Amministrazioni Pubbliche (U.1.04.01.00.000) + Trasferimenti di tributi (U.1.05.00.00.000) + Fondi perequativi (U.1.06.00.00.000) + Contributi agli investimenti a Amministrazioni pubbliche (U.2.03.01.00.000) + Altri trasferimenti in conto capitale (U.2.04.01.00.000 + U.2.04.11.00.000 + U.2.04.16.00.000 + U.2.04.21.00.000)]	73,53%

9,5	Indicatore annuale di tempestività dei pagamenti (di cui al comma 1, dell'articolo 9, DPCM del 22 settembre 2014)	Giorni effettivi intercorrenti tra la data di scadenza della fattura o richiesta equivalente di pagamento e la data di pagamento ai fornitori moltiplicata per l'importo dovuto, rapportata alla somma degli importi pagati nel periodo di riferimento	-10,00
10	Debiti finanziari		
10,1	Incidenza estinzioni anticipate debiti finanziari	Impegni per estinzioni anticipate / Debito da finanziamento al 31 dicembre anno precedente (2)	0,00%
10,2	Incidenza estinzioni ordinarie debiti finanziari	(Totale impegni Titolo 4 della spesa – Impegni estinzioni anticipate) / Debito da finanziamento al 31 dicembre anno precedente (2)	16,67%
10,3	Sostenibilità debiti finanziari	[Impegni (Totale 1.7 "Interessi passivi" – "Interessi di mora" (U.1.07.06.02.000) – "Interessi per anticipazioni prestiti" (U.1.07.06.04.000) + Titolo 4 della spesa – estinzioni anticipate) – (Accertamenti Entrate categoria E.4.02.06.00.000 "Contributi agli investimenti direttamente destinati al rimborso di prestiti da amministrazioni pubbliche") + Trasferimenti in conto capitale per assunzione di debiti dell'amministrazione da parte di amministrazioni pubbliche (E.4.03.01.00.000) + Trasferimenti in conto capitale da parte di amministrazioni pubbliche per cancellazione di debiti dell'amministrazione (E.4.03.04.00.000)] / Accertamenti titoli 1, 2 e 3	1,02%
10,4	Indebitamento procapite (in valore assoluto)	Debito di finanziamento al 31/12 (2) / popolazione residente (al 1° gennaio dell'esercizio di riferimento o, se non disponibile, al 1° gennaio dell'ultimo anno disponibile)	81,32
11	Composizione dell'avanzo di amministrazione (4)		
11,1	Incidenza quota libera di parte corrente nell'avanzo	Quota libera di parte corrente dell'avanzo/Avanzo di amministrazione (5)	77,57%
11,2	Incidenza quota libera in c/capitale nell'avanzo	Quota libera in conto capitale dell'avanzo/Avanzo di amministrazione (6)	1,66%
11,3	Incidenza quota accantonata nell'avanzo	Quota accantonata dell'avanzo/Avanzo di amministrazione (7)	3,15%
11,4	Incidenza quota vincolata nell'avanzo	Quota vincolata dell'avanzo/Avanzo di amministrazione (8)	17,62%
12	Disavanzo di amministrazione		
12,1	Quota disavanzo ripianato nell'esercizio	Disavanzo di amministrazione esercizio precedente – Disavanzo di amministrazione esercizio in corso / Totale Disavanzo esercizio precedente (3)	0,00%
12,2	Incremento del disavanzo rispetto all'esercizio precedente	Disavanzo di amministrazione esercizio in corso – Disavanzo di amministrazione esercizio precedente / Totale Disavanzo esercizio precedente (3)	0,00%
12,3	Sostenibilità patrimoniale del disavanzo	Totale disavanzo di amministrazione (3) / Patrimonio netto (1)	0,00%
12,4	Sostenibilità disavanzo effettivamente a carico dell'esercizio	Disavanzo iscritto in spesa del conto del bilancio / Accertamenti dei titoli 1, 2 e 3 delle entrate	0,00%
13	Debiti fuori bilancio		
13,1	Debiti riconosciuti e finanziati	Importo Debiti fuori bilancio riconosciuti e finanziati / Totale impegni titolo I e titolo II	0,00%
13,2	Debiti in corso di riconoscimento	Importo debiti fuori bilancio in corso di riconoscimento/Totale accertamento entrate dei titoli 1, 2 e 3	0,00%
13,3	Debiti riconosciuti e in corso di finanziamento	importo Debiti fuori bilancio riconosciuti e in corso di finanziamento/Totale accertamento entrate dei titoli 1, 2 e 3	0,00%
14	Fondo pluriennale vincolato		
14,1	Utilizzo del FPV	(Fondo pluriennale vincolato corrente e capitale iscritto in entrata del bilancio - Quota del fondo pluriennale vincolato corrente e capitale non utilizzata nel corso dell'esercizio e rinviata agli esercizi successivi) / Fondo pluriennale vincolato corrente e capitale iscritto in entrata nel bilancio (Per il FPV riferirsi ai valori riportati nell'allegato del rendiconto concernente il FPV, totale delle colonne a) e c)	37,03%
15	Partite di giro e conto terzi		

15,1	Incidenza partite di giro e conto terzi in entrata	Totale accertamenti Entrate per conto terzi e partite di giro / Totale accertamenti primi tre titoli delle entrate <i>(al netto delle operazioni riguardanti la gestione della cassa vincolata)</i>	17,20%
15,2	Incidenza partite di giro e conto terzi in uscita	Totale impegni Uscite per conto terzi e partite di giro / Totale impegni del titolo I della spesa <i>(al netto delle operazioni riguardanti la gestione della cassa vincolata)</i>	23,77%

PIANO DEGLI INDICATORI DI BILANCIO

Indicatori analitici concernenti la composizione delle entrate e l'effettiva capacità di riscossione

Rendiconto esercizio 2022

Titolo Tipologia	Denominazione	Composizione delle entrate (valori percentuali)			Percentuale di riscossione				
		Previsioni iniziali competenza/ totale previsioni iniziali competenza	Previsioni definitive competenza/ totale previsioni definitive competenza	Accertamenti/ Totale Accertamenti	% di riscossione prevista nel bilancio di previsione iniziale: Previsioni iniziali cassa/ (previsioni iniziali competenza + residui)	% di riscossione prevista nelle previsioni definitive: Previsioni definitive cassa/ (previsioni definitive competenza + residui)	% di riscossione complessiva: (Riscossioni c/comp+ Riscossioni c/residui)/ (Accertamenti + residui definitivi iniziali)	% di riscossione dei crediti esigibili nell'esercizio: Riscossioni c/comp/ Accertamenti di competenza	% di riscossione dei crediti esigibili negli esercizi precedenti: Riscossioni c/residui/ residui definitivi iniziali
50100	Tipologia 100: Alienazione di attività finanziarie	0,00%	0,00%	0,00%	0,00%	0,00%	0,00%	0,00%	0,00%
50200	Tipologia 200: Riscossione crediti di breve termine	0,00%	0,00%	0,00%	0,00%	0,00%	0,00%	0,00%	0,00%
50300	Tipologia 300: Riscossione crediti di medio-lungo termine	0,00%	0,00%	0,00%	0,00%	0,00%	0,00%	0,00%	0,00%
50400	Tipologia 400: Altre entrate per riduzione di attività finanziarie	0,00%	0,00%	0,00%	0,00%	0,00%	0,00%	0,00%	0,00%
50000	Totale TITOLO 5: Entrate da riduzione di attività finanziarie	0,00%	0,00%	0,00%	0,00%	0,00%	0,00%	0,00%	0,00%
TITOLO 6:	Accensione prestiti								
60100	Tipologia 100: Emissione di titoli obbligazionari	0,00%	0,00%	0,00%	0,00%	0,00%	0,00%	0,00%	0,00%
60200	Tipologia 200: Accensione prestiti a breve termine	0,00%	0,00%	0,00%	0,00%	0,00%	0,00%	0,00%	0,00%
60300	Tipologia 300: Accensione mutui e altri finanziamenti a medio lungo termine	0,00%	0,00%	0,00%	0,00%	0,00%	0,00%	0,00%	0,00%
60400	Tipologia 400: Altre forme di indebitamento	0,00%	0,00%	0,00%	0,00%	0,00%	0,00%	0,00%	0,00%
60000	Totale TITOLO 6: Accensione prestiti	0,00%	0,00%	0,00%	0,00%	0,00%	0,00%	0,00%	0,00%
TITOLO 7:	Anticipazioni da istituto tesoriere/cassiere								
70100	Tipologia 100: Anticipazioni da istituto tesoriere/cassiere	9,24%	7,80%	0,00%	174,60%	100,00%	0,00%	0,00%	0,00%
70000	Totale TITOLO 7: Anticipazioni da istituto tesoriere/cassiere	9,24%	7,80%	0,00%	174,60%	100,00%	0,00%	0,00%	0,00%

PIANO DEGLI INDICATORI DI BILANCIO

Indicatori analitici concernenti la composizione delle entrate e l'effettiva capacità di riscossione

Rendiconto esercizio 2022

Titolo Tipologia	Denominazione	Composizione delle entrate (valori percentuali)			Percentuale di riscossione				
		Previsioni iniziali competenza/ totale previsioni iniziali competenza	Previsioni definitive competenza/ totale previsioni definitive competenza	Accertamenti/ Totale Accertamenti	% di riscossione prevista nel bilancio di previsione iniziale: Previsioni iniziali cassa/ (previsioni iniziali competenza + residui)	% di riscossione prevista nelle previsioni definitive: Previsioni definitive cassa/ (previsioni definitive competenza + residui)	% di riscossione complessiva: (Riscossioni c/comp+ Riscossioni c/residui)/ (Accertamenti + residui definitivi iniziali)	% di riscossione dei crediti esigibili nell'esercizio: Riscossioni c/comp/ Accertamenti di competenza	% di riscossione dei crediti esigibili negli esercizi precedenti: Riscossioni c/residui/ residui definitivi iniziali
TITOLO 9:	Entrate per conto terzi e partite di giro								
90100	Tipologia 100: Entrate per partite di giro	25,78%	21,75%	8,45%	119,95%	100,00%	99,58%	99,58%	100,00%
90200	Tipologia 200: Entrate per conto terzi	3,70%	3,12%	3,14%	106,09%	100,00%	84,34%	99,43%	62,96%
90000	Totale TITOLO 9: Entrate per conto terzi e partite di giro	29,48%	24,87%	11,59%	117,76%	100,00%	93,68%	99,54%	63,55%
TOTALE ENTRATE		100,00%	100,00%	100,00%	121,08%	100,42%	73,11%	76,89%	62,61%

Piano degli indicatori di bilancio

Indicatori analitici concernenti la composizione delle spese per missioni e programmi

Rendiconto esercizio 2022

MISSIONI E PROGRAMMI			COMPOSIZIONE DELLE SPESE PER MISSIONI E PROGRAMMI (dati percentuali)						
			Previsioni iniziali		Previsioni definitive		Dati di rendiconto		
			Incidenza Missioni/Programmi: Previsioni stanziamento/ totale previsioni missioni	di cui Incidenza FPV: Previsioni stanziamento FPV/ Previsione FPV totale	Incidenza Missioni/Programmi: Previsioni stanziamento/ totale previsioni missioni	di cui Incidenza FPV: Previsioni stanziamento FPV/ Previsione FPV totale	Incidenza Missione programma: (Impegni + FPV)/(Totale impegni + Totale FPV)	di cui incidenza FPV: FPV / Totale FPV	di cui incidenza economie di spesa: Economie di competenza/ Totale Economie di competenza
Missione 01 Servizi istituzionali, generali e di gestione	01	Organi istituzionali	1,32%	0,00%	1,09%	0,00%	2,13%	0,00%	0,31%
	02	Segreteria generale	1,73%	0,00%	2,27%	0,46%	3,44%	0,46%	1,38%
	03	Gestione economica, finanziaria, programmazione, provveditorato	2,57%	0,00%	2,59%	1,64%	5,48%	1,64%	0,38%
	04	Gestione delle entrate tributarie e servizi fiscali	0,05%	0,00%	0,06%	0,00%	0,09%	0,00%	0,04%
	05	Gestione dei beni demaniali e patrimoniali	5,83%	0,00%	8,25%	29,37%	12,54%	29,37%	4,98%
	06	Ufficio tecnico	1,20%	0,00%	0,99%	0,57%	2,10%	0,57%	0,14%
	07	Elezioni e consultazioni popolari - Anagrafe e stato civile	1,06%	0,00%	0,87%	0,42%	1,60%	0,42%	0,31%
	08	Statistica e sistemi informativi	0,00%	0,00%	1,22%	0,00%	0,00%	0,00%	2,15%
	09	Assistenza tecnico-amministrativa agli enti locali	0,00%	0,00%	0,00%	0,00%	0,00%	0,00%	0,00%
	10	Risorse umane	0,55%	0,00%	0,44%	1,51%	0,79%	1,51%	0,17%
	11	Altri servizi generali	5,08%	0,00%	4,51%	12,33%	10,04%	12,33%	0,31%
	TOTALE Missione 01 Servizi istituzionali, generali e di gestione		19,41%	0,00%	22,29%	46,30%	38,21%	46,30%	10,18%
Missione 02 Giustizia	01	Uffici giudiziari	0,00%	0,00%	0,00%	0,00%	0,00%	0,00%	0,00%
	02	Casa circondariale e altri servizi	0,00%	0,00%	0,00%	0,00%	0,00%	0,00%	0,00%
		TOTALE Missione 02 Giustizia		0,00%	0,00%	0,00%	0,00%	0,00%	0,00%
Missione 03 Ordine pubblico e sicurezza	01	Polizia locale e amministrativa	0,66%	0,00%	0,65%	0,00%	1,51%	0,00%	0,00%
	02	Sistema integrato di sicurezza urbana	0,00%	0,00%	0,28%	0,00%	0,46%	0,00%	0,13%
		TOTALE MISSIONE 03 Ordine pubblico e sicurezza		0,66%	0,00%	0,93%	0,00%	1,97%	0,00%
Missione 04 Istruzione e diritto allo studio	01	Istruzione prescolastica	1,76%	0,00%	1,38%	0,00%	2,62%	0,00%	0,43%
	02	Altri ordini di istruzione non universitaria	1,20%	0,00%	2,73%	16,03%	6,08%	16,03%	0,17%
	04	Istruzione universitaria	0,00%	0,00%	0,00%	0,00%	0,00%	0,00%	0,00%
	05	Istruzione tecnica superiore	0,00%	0,00%	0,00%	0,00%	0,00%	0,00%	0,00%
	06	Servizi ausiliari all'istruzione	0,00%	0,00%	0,00%	0,00%	0,00%	0,00%	0,00%
	07	Diritto allo studio	0,00%	0,00%	0,00%	0,00%	0,00%	0,00%	0,00%
		TOTALE MISSIONE 04 Istruzione e diritto allo studio		2,96%	0,00%	4,10%	16,03%	8,70%	16,03%

Piano degli indicatori di bilancio

Indicatori analitici concernenti la composizione delle spese per missioni e programmi

Rendiconto esercizio 2022

MISSIONI E PROGRAMMI			COMPOSIZIONE DELLE SPESE PER MISSIONI E PROGRAMMI (dati percentuali)						
			Previsioni iniziali		Previsioni definitive		Dati di rendiconto		
			Incidenza Missioni/Programmi: Previsioni stanziamento/ totale previsioni missioni	di cui Incidenza FPV: Previsioni stanziamento FPV/ Previsione FPV totale	Incidenza Missioni/Programmi: Previsioni stanziamento/ totale previsioni missioni	di cui Incidenza FPV: Previsioni stanziamento FPV/ Previsione FPV totale	Incidenza Missione programma: (Impegni + FPV)/(Totale impegni + Totale FPV)	di cui incidenza FPV: FPV / Totale FPV	di cui incidenza economie di spesa: Economie di competenza/ Totale Economie di competenza
Missione 05 Tutela e valorizzazione dei beni e delle attività culturali	01	Valorizzazione dei beni di interesse storico	0,00%	0,00%	0,00%	0,00%	0,00%	0,00%	0,00%
	02	Attività culturali e interventi diversi nel settore culturale	1,28%	0,00%	0,85%	0,49%	1,42%	0,49%	0,41%
	Totale Missione 05 Tutela e valorizzazione dei beni e attività culturali		1,28%	0,00%	0,85%	0,49%	1,42%	0,49%	0,41%
Missione 06 Politiche giovanili sport e tempo libero	01	Sport e tempo libero	2,63%	0,00%	2,75%	6,31%	5,68%	6,31%	0,53%
	02	Giovani	0,00%	0,00%	0,00%	0,00%	0,00%	0,00%	0,00%
	Totale Missione 06 Politiche giovanili sport e tempo libero		2,63%	0,00%	2,75%	6,31%	5,68%	6,31%	0,53%
Missione 07 Turismo	01	Sviluppo e la valorizzazione del turismo	0,61%	0,00%	0,52%	0,00%	1,12%	0,00%	0,07%
	Totale Missione 07 Turismo		0,61%	0,00%	0,52%	0,00%	1,12%	0,00%	0,07%
Totale Missione 08 Assetto del territorio ed edilizia abitativa	01	Urbanistica e assetto del territorio	0,37%	0,00%	0,23%	0,00%	0,37%	0,00%	0,12%
	02	Edilizia residenziale pubblica e locale e piani di edilizia economico-popolare	0,00%	0,00%	0,00%	0,00%	0,00%	0,00%	0,00%
	Totale Missione 08 Assetto del territorio ed edilizia abitativa		0,37%	0,00%	0,23%	0,00%	0,37%	0,00%	0,12%
Missione 09 Sviluppo sostenibile e tutela del territorio e dell'ambiente	01	Difesa del suolo	0,00%	0,00%	4,94%	2,78%	0,65%	2,78%	8,21%
	02	Tutela, valorizzazione e recupero ambientale	0,29%	0,00%	4,22%	10,99%	3,00%	10,99%	5,14%
	03	Rifiuti	0,11%	0,00%	0,14%	0,00%	0,33%	0,00%	0,00%
	04	Servizio idrico integrato	12,28%	0,00%	9,91%	15,73%	7,17%	15,73%	12,00%
	05	Aree protette, parchi naturali, protezione naturalistica e forestazione	0,41%	0,00%	0,47%	0,00%	0,83%	0,00%	0,19%
	06	Tutela e valorizzazione delle risorse idriche	0,00%	0,00%	0,00%	0,00%	0,00%	0,00%	0,00%
	07	Sviluppo sostenibile territorio montano piccoli Comuni	0,00%	0,00%	0,00%	0,00%	0,00%	0,00%	0,00%
	08	Qualità dell'aria e riduzione dell'inquinamento	0,06%	0,00%	0,05%	0,00%	0,12%	0,00%	0,00%

Piano degli indicatori di bilancio

Indicatori analitici concernenti la composizione delle spese per missioni e programmi

Rendiconto esercizio 2022

MISSIONI E PROGRAMMI		COMPOSIZIONE DELLE SPESE PER MISSIONI E PROGRAMMI (dati percentuali)							
		Previsioni iniziali		Previsioni definitive		Dati di rendiconto			
		Incidenza Missioni/Programmi: Previsioni stanziamento/ totale previsioni missioni	di cui Incidenza FPV: Previsioni stanziamento FPV/ Previsione FPV totale	Incidenza Missioni/Programmi: Previsioni stanziamento/ totale previsioni missioni	di cui Incidenza FPV: Previsioni stanziamento FPV/ Previsione FPV totale	Incidenza Missione programma: (Impegni + FPV)/(Totale impegni + Totale FPV)	di cui incidenza FPV: FPV / Totale FPV	di cui incidenza economie di spesa: Economie di competenza/ Totale Economie di competenza	
Totale Missione 09 Sviluppo sostenibile e tutela del territorio e dell'ambiente		13,17%	0,00%	19,73%	29,49%	12,10%	29,49%	25,54%	
Missione 10 Trasporti e diritto alla mobilità	01	Trasporto ferroviario	0,00%	0,00%	0,00%	0,00%	0,00%	0,00%	0,00%
	02	Trasporto pubblico locale	0,13%	0,00%	0,11%	0,00%	0,24%	0,00%	0,00%
	03	Trasporto per vie d'acqua	0,00%	0,00%	0,00%	0,00%	0,00%	0,00%	0,00%
	04	Altre modalità di trasporto	0,00%	0,00%	0,00%	0,00%	0,00%	0,00%	0,00%
	05	Viabilità e infrastrutture stradali	8,59%	0,00%	8,94%	1,06%	13,36%	1,06%	5,58%
	Totale Missione 10 Trasporti e diritto alla mobilità		8,73%	0,00%	9,05%	1,06%	13,60%	1,06%	5,58%
Missione 11 Soccorso civile	01	Sistema di protezione civile	7,82%	0,00%	6,57%	0,00%	1,62%	0,00%	10,33%
	02	Interventi a seguito di calamità naturali	0,00%	0,00%	0,00%	0,00%	0,00%	0,00%	0,00%
	Totale Missione 11 Soccorso civile		7,82%	0,00%	6,57%	0,00%	1,62%	0,00%	10,33%
Missione 12 Diritti sociali, politiche sociali e famiglia	01	Interventi per l'infanzia e i minori e per asili nido	0,76%	0,00%	0,55%	0,00%	0,98%	0,00%	0,22%
	02	Interventi per la disabilità	0,00%	0,00%	0,00%	0,00%	0,00%	0,00%	0,00%
	03	Interventi per gli anziani	0,26%	0,00%	0,20%	0,00%	0,43%	0,00%	0,03%
	04	Interventi per i soggetti a rischio di esclusione sociale	0,00%	0,00%	0,00%	0,00%	0,00%	0,00%	0,00%
	05	Interventi per le famiglie	0,06%	0,00%	0,06%	0,00%	0,07%	0,00%	0,05%
	06	Interventi per il diritto alla casa	0,00%	0,00%	0,00%	0,00%	0,00%	0,00%	0,00%
	07	Programmazione e governo della rete dei servizi sociosanitari e sociali	0,00%	0,00%	0,00%	0,00%	0,00%	0,00%	0,00%
	08	Cooperazione e associazionismo	0,35%	0,00%	0,27%	0,00%	0,50%	0,00%	0,10%
	09	Servizio necroscopico e cimiteriale	0,05%	0,00%	0,04%	0,00%	0,06%	0,00%	0,01%
	Totale Missione 12 Diritti sociali, politiche sociali e famiglia		1,47%	0,00%	1,12%	0,00%	2,03%	0,00%	0,42%

Piano degli indicatori di bilancio

Indicatori analitici concernenti la composizione delle spese per missioni e programmi

Rendiconto esercizio 2022

MISSIONI E PROGRAMMI			COMPOSIZIONE DELLE SPESE PER MISSIONI E PROGRAMMI (dati percentuali)						
			Previsioni iniziali		Previsioni definitive		Dati di rendiconto		
			Incidenza Missioni/Programmi: Previsioni stanziamento/ totale previsioni missioni	di cui Incidenza FPV: Previsioni stanziamento FPV/ Previsione FPV totale	Incidenza Missioni/Programmi: Previsioni stanziamento/ totale previsioni missioni	di cui Incidenza FPV: Previsioni stanziamento FPV/ Previsione FPV totale	Incidenza Missione programma: (Impegni + FPV)/(Totale impegni + Totale FPV)	di cui incidenza FPV: FPV / Totale FPV	di cui incidenza economie di spesa: Economie di competenza/ Totale Economie di competenza
formazione professionale	03	gno all'occupazione	0,99%	0,00%	0,63%	0,00%	1,45%	0,00%	0,00%
	Totale Missione 15 Politiche per il lavoro e la formazione professionale		0,99%	0,00%	0,63%	0,00%	1,45%	0,00%	0,00%
Missione 16 Agricoltura, politiche agroalimentari e pesca	01	Sviluppo del settore agricolo e del sistema agroalimentare	0,14%	0,00%	0,11%	0,32%	0,16%	0,32%	0,07%
	02	Caccia e pesca	0,00%	0,00%	0,00%	0,00%	0,00%	0,00%	0,00%
	Totale Missione 16 Agricoltura, politiche agroalimentari e pesca		0,14%	0,00%	0,11%	0,32%	0,16%	0,32%	0,07%
Missione 17 Energia e diversificazione delle fonti energetiche	01	Fonti energetiche	0,00%	0,00%	0,00%	0,00%	0,00%	0,00%	0,00%
	Totale Missione 17 Energia e diversificazione delle fonti energetiche		0,00%	0,00%	0,00%	0,00%	0,00%	0,00%	0,00%
Missione 18 Relazioni con le altre autonomie territoriali e locali	01	Relazioni finanziarie con le altre autonomie territoriali	0,00%	0,00%	0,00%	0,00%	0,00%	0,00%	0,00%
	Totale Missione 18 Relazioni con le altre autonomie territoriali e locali		0,00%	0,00%	0,00%	0,00%	0,00%	0,00%	0,00%
Missione 19 Relazioni internazionali	01	Relazioni internazionali e Cooperazione allo sviluppo	0,00%	0,00%	0,00%	0,00%	0,00%	0,00%	0,00%
	Totale Missione 19 Relazioni internazionali		0,00%	0,00%	0,00%	0,00%	0,00%	0,00%	0,00%
Missione 20 Fondi e accantonamenti	01	Fondo di riserva	0,35%	0,00%	0,00%	0,00%	0,00%	0,00%	0,00%
	02	Fondo crediti di dubbia esigibilità	0,08%	0,00%	0,09%	0,00%	0,00%	0,00%	0,16%
	03	Altri fondi	0,00%	0,00%	0,07%	0,00%	0,00%	0,00%	0,13%
	Totale Missione 20 Fondi e accantonamenti		0,43%	0,00%	0,16%	0,00%	0,00%	0,00%	0,29%
Missione 50 Debito pubblico	01	Quota interessi ammortamento mutui e prestiti obbligazionari	0,00%	0,00%	0,00%	0,00%	0,00%	0,00%	0,00%
	02	Quota capitale ammortamento mutui e prestiti obbligazionari	0,35%	0,00%	0,28%	0,00%	0,64%	0,00%	0,00%
	Totale Missione 50 Debito pubblico		0,35%	0,00%	0,28%	0,00%	0,64%	0,00%	0,00%

Piano degli indicatori di bilancio

Indicatori analitici concernenti la composizione delle spese per missioni e programmi

Rendiconto esercizio 2022

MISSIONI E PROGRAMMI			COMPOSIZIONE DELLE SPESE PER MISSIONI E PROGRAMMI (dati percentuali)						
			Previsioni iniziali		Previsioni definitive		Dati di rendiconto		
			Incidenza Missioni/Programmi: Previsioni stanziamento/ totale previsioni missioni	di cui Incidenza FPV: Previsioni stanziamento FPV/ Previsione FPV totale	Incidenza Missioni/Programmi: Previsioni stanziamento/ totale previsioni missioni	di cui Incidenza FPV: Previsioni stanziamento FPV/ Previsione FPV totale	Incidenza Missione programma: (Impegni + FPV)/(Totale impegni + Totale FPV)	di cui incidenza FPV: FPV / Totale FPV	di cui incidenza economie di spesa: Economie di competenza/ Totale Economie di competenza
Missione 60 Anticipazioni finanziarie	01	Restituzione anticipazioni di tesoreria	9,20%	0,00%	7,18%	0,00%	0,00%	0,00%	12,64%
	Totale Missione 60 Anticipazioni finanziarie		9,20%	0,00%	7,18%	0,00%	0,00%	0,00%	12,64%
Missione 99 Servizi per conto terzi	01	Servizi per conto terzi - Partite di giro	29,35%	0,00%	22,90%	0,00%	10,74%	0,00%	32,15%
	02	Anticipazioni per il finanziamento del sistema sanitario nazionale	0,00%	0,00%	0,00%	0,00%	0,00%	0,00%	0,00%
	Totale Missione 99 Servizi per conto terzi		29,35%	0,00%	22,90%	0,00%	10,74%	0,00%	32,15%

Piano degli indicatori di bilancio

Indicatori analitici concernenti la capacità di pagare le spese per missioni e programmi
Rendiconto esercizio 2022

MISSIONI E PROGRAMMI			CAPACITA' DI PAGARE SPESE NEL CORSO DELL'ESERCIZIO 2022 (dati percentuali)				
			Capacità di pagamento nel bilancio di previsione iniziale: Previsioni iniziali cassa/ (residui +previsioni iniziali competenza- FPV)	Capacità di pagamento nelle previsioni definitive: Previsioni definitive cassa/ (residui +previsioni definitive competenza- FPV)	Capacità di pagamento a consuntivo: (Pagam. c/comp+ Pagam. c/residui) / (Impegni + residui definitivi iniziali)	Capacità di pagamento delle spese nell'esercizio: Pagam. c/comp/ Impegni	Capacità di pagamento delle spese esigibili negli esercizi precedenti: Pagam. c/residui / residui definitivi iniziali
Missione 01 Servizi istituzionali, generali e di gestione	01	Organi istituzionali	105,11%	100,00%	91,95%	90,19%	100,00%
	02	Segreteria generale	128,94%	100,00%	98,48%	98,47%	100,00%
	03	Gestione economica, finanziaria, programmazione, provveditorato	117,69%	100,00%	98,29%	98,23%	100,00%
	04	Gestione delle entrate tributarie e servizi fiscali	94,02%	100,00%	100,00%	100,00%	100,00%
	05	Gestione dei beni demaniali e patrimoniali	120,58%	100,00%	85,69%	85,08%	100,00%
	06	Ufficio tecnico	131,23%	100,00%	100,00%	100,00%	0,00%
	07	Elezioni e consultazioni popolari - Anagrafe e stato civile	136,23%	100,00%	100,00%	100,00%	100,00%
	08	Statistica e sistemi informativi	0,00%	100,00%	0,00%	0,00%	0,00%
	09	Assistenza tecnico-amministrativa agli enti locali	0,00%	0,00%	0,00%	0,00%	0,00%
	10	Risorse umane	107,47%	100,00%	96,58%	96,23%	100,00%
	11	Altri servizi generali	125,99%	100,00%	58,33%	55,74%	73,13%
	TOTALE Missione 01 Servizi istituzionali, generali e di gestione		122,23%	100,00%	84,05%	83,98%	84,83%
Missione 02 Giustizia	01	Uffici giudiziari	0,00%	0,00%	0,00%	0,00%	0,00%
	02	Casa circondariale e altri servizi	0,00%	0,00%	0,00%	0,00%	0,00%
		TOTALE Missione 02 Giustizia		0,00%	0,00%	0,00%	0,00%
Missione 03 Ordine pubblico e sicurezza	01	Polizia locale e amministrativa	112,69%	100,00%	37,21%	0,06%	85,63%
	02	Sistema integrato di sicurezza urbana	0,00%	100,00%	0,00%	0,00%	0,00%
		TOTALE MISSIONE 03 Ordine pubblico e sicurezza		139,65%	100,00%	31,70%	0,05%
Missione 04 Istruzione e diritto allo studio	01	Istruzione prescolastica	121,90%	100,00%	82,02%	79,79%	100,00%
	02	Altri ordini di istruzione non universitaria	100,23%	100,00%	53,83%	38,07%	76,47%
	04	Istruzione universitaria	0,00%	0,00%	0,00%	0,00%	0,00%
	05	Istruzione tecnica superiore	0,00%	0,00%	0,00%	0,00%	0,00%
	06	Servizi ausiliari all'istruzione	0,00%	0,00%	0,00%	0,00%	0,00%
	07	Diritto allo studio	0,00%	0,00%	0,00%	0,00%	0,00%

Piano degli indicatori di bilancio

Indicatori analitici concernenti la capacità di pagare le spese per missioni e programmi
Rendiconto esercizio 2022

MISSIONI E PROGRAMMI			CAPACITA' DI PAGARE SPESE NEL CORSO DELL'ESERCIZIO 2022 (dati percentuali)				
			Capacità di pagamento nel bilancio di previsione iniziale: Previsioni iniziali cassa/ (residui +previsioni iniziali competenza- FPV)	Capacità di pagamento nelle previsioni definitive: Previsioni definitive cassa/ (residui +previsioni definitive competenza- FPV)	Capacità di pagamento a consuntivo: (Pagam. c/comp+ Pagam. c/residui)/ (Impegni + residui definitivi iniziali)	Capacità di pagamento delle spese nell'esercizio: Pagam. c/comp/ Impegni	Capacità di pagamento delle spese esigibili negli esercizi precedenti: Pagam. c/residui / residui definitivi iniziali
	TOTALE MISSIONE 04 Istruzione e diritto allo studio		110,36%	100,00%	65,72%	59,93%	80,33%
Missione 05 Tutela e valorizzazione dei beni e delle attività culturali	01	Valorizzazione dei beni di interesse storico	0,00%	0,00%	0,00%	0,00%	0,00%
	02	Attività culturali e interventi diversi nel settore culturale	104,91%	100,00%	50,13%	28,12%	85,65%
	Totale Missione 05 Tutela e valorizzazione dei beni e attività culturali		104,91%	100,00%	50,13%	28,12%	85,65%
Missione 06 Politiche giovanili sport e tempo libero	01	Sport e tempo libero	130,54%	100,00%	62,10%	48,09%	100,00%
	02	Giovani	0,00%	0,00%	0,00%	0,00%	0,00%
	Totale Missione 06 Politiche giovanili sport e tempo libero		130,54%	100,00%	62,10%	48,09%	100,00%
Missione 07 Turismo	01	Sviluppo e la valorizzazione del turismo	120,29%	100,00%	74,77%	65,15%	100,00%
	Totale Missione 07 Turismo		120,29%	100,00%	74,77%	65,15%	100,00%
Totale Missione 08 Assetto del territorio ed edilizia abitativa	01	Urbanistica e assetto del territorio	100,00%	100,00%	72,76%	72,76%	0,00%
	02	Edilizia residenziale pubblica e locale e piani di edilizia economico-popolare	0,00%	0,00%	0,00%	0,00%	0,00%
	Totale Missione 08 Assetto del territorio ed edilizia abitativa		100,00%	100,00%	72,76%	72,76%	0,00%
Missione 09 Sviluppo sostenibile e tutela del territorio e dell'ambiente	01	Difesa del suolo	0,00%	100,00%	100,00%	100,00%	0,00%
	02	Tutela, valorizzazione e recupero ambientale	139,12%	100,00%	92,94%	92,77%	100,00%
	03	Rifiuti	76,67%	100,00%	63,83%	39,02%	100,00%
	04	Servizio idrico integrato	92,52%	100,00%	63,00%	47,14%	89,47%
	05	Aree protette, parchi naturali, protezione naturalistica e forestazione	103,48%	100,00%	44,45%	0,00%	93,37%
	06	Tutela e valorizzazione delle risorse idriche	0,00%	0,00%	0,00%	0,00%	0,00%

Piano degli indicatori di bilancio

Indicatori analitici concernenti la capacità di pagare le spese per missioni e programmi
Rendiconto esercizio 2022

MISSIONI E PROGRAMMI			CAPACITA' DI PAGARE SPESE NEL CORSO DELL'ESERCIZIO 2022 (dati percentuali)				
			Capacità di pagamento nel bilancio di previsione iniziale: Previsioni iniziali cassa/ (residui +previsioni iniziali competenza- FPV)	Capacità di pagamento nelle previsioni definitive: Previsioni definitive cassa/ (residui +previsioni definitive competenza- FPV)	Capacità di pagamento a consuntivo: (Pagam. c/comp+ Pagam. c/residui) / (Impegni + residui definitivi iniziali)	Capacità di pagamento delle spese nell'esercizio: Pagam. c/comp/ Impegni	Capacità di pagamento delle spese esigibili negli esercizi precedenti: Pagam. c/residui / residui definitivi iniziali
	07	Sviluppo sostenibile territorio montano piccoli Comuni	0,00%	0,00%	0,00%	0,00%	0,00%
	08	Qualità dell'aria e riduzione dell'inquinamento	100,00%	100,00%	100,00%	100,00%	0,00%
	Totale Missione 09 Sviluppo sostenibile e tutela del territorio e dell'ambiente		100,55%	100,00%	61,76%	44,39%	91,23%
Missione 10 Trasporti e diritto alla mobilità	01	Trasporto ferroviario	0,00%	0,00%	0,00%	0,00%	0,00%
	02	Trasporto pubblico locale	133,18%	100,00%	22,85%	22,85%	0,00%
	03	Trasporto per vie d'acqua	0,00%	0,00%	0,00%	0,00%	0,00%
	04	Altre modalità di trasporto	0,00%	0,00%	0,00%	0,00%	0,00%
	05	Viabilità e infrastrutture stradali	116,51%	100,00%	90,79%	90,70%	92,23%
	Totale Missione 10 Trasporti e diritto alla mobilità		116,78%	100,00%	89,63%	89,47%	92,23%
Missione 11 Soccorso civile	01	Sistema di protezione civile	100,00%	100,00%	100,00%	100,00%	0,00%
	02	Interventi a seguito di calamità naturali	0,00%	0,00%	0,00%	0,00%	0,00%
	Totale Missione 11 Soccorso civile		100,00%	100,00%	100,00%	100,00%	0,00%
Missione 12 Diritti sociali, politiche sociali e famiglia	01	Interventi per l'infanzia e i minori e per asili nido	80,64%	100,00%	90,76%	85,04%	100,00%
	02	Interventi per la disabilità	0,00%	0,00%	0,00%	0,00%	0,00%
	03	Interventi per gli anziani	107,44%	100,00%	76,51%	76,41%	100,00%
	04	Interventi per i soggetti a rischio di esclusione sociale	0,00%	0,00%	0,00%	0,00%	0,00%
	05	Interventi per le famiglie	90,30%	100,00%	96,00%	39,70%	100,00%
	06	Interventi per il diritto alla casa	0,00%	0,00%	0,00%	0,00%	0,00%
	07	Programmazione e governo della rete dei servizi sociosanitari e sociali	0,00%	0,00%	0,00%	0,00%	0,00%
	08	Cooperazione e associazionismo	87,16%	100,00%	76,77%	68,47%	100,00%

Piano degli indicatori di bilancio

Indicatori analitici concernenti la capacità di pagare le spese per missioni e programmi
Rendiconto esercizio 2022

MISSIONI E PROGRAMMI			CAPACITA' DI PAGARE SPESE NEL CORSO DELL'ESERCIZIO 2022 (dati percentuali)				
			Capacità di pagamento nel bilancio di previsione iniziale: Previsioni iniziali cassa/ (residui +previsioni iniziali competenza- FPV)	Capacità di pagamento nelle previsioni definitive: Previsioni definitive cassa/ (residui +previsioni definitive competenza- FPV)	Capacità di pagamento a consuntivo: (Pagam. c/comp+ Pagam. c/residui) / (Impegni + residui definitivi iniziali)	Capacità di pagamento delle spese nell'esercizio: Pagam. c/comp/ Impegni	Capacità di pagamento delle spese esigibili negli esercizi precedenti: Pagam. c/residui / residui definitivi iniziali
	09	Servizio necroscopico e cimiteriale	151,61%	100,00%	66,35%	59,83%	100,00%
	Totale Missione 12 Diritti sociali, politiche sociali e famiglia		88,24%	100,00%	87,68%	76,84%	100,00%
Missione 13 Tutela della salute	01	Servizio sanitario regionale - finanziamento ordinario corrente per la garanzia dei LEA	0,00%	0,00%	0,00%	0,00%	0,00%
	02	Servizio sanitario regionale - finanziamento aggiuntivo corrente per livelli di assistenza superiori ai LEA	0,00%	0,00%	0,00%	0,00%	0,00%
	03	Servizio sanitario regionale - finanziamento aggiuntivo corrente per la copertura dello squilibrio di bilancio corrente	0,00%	0,00%	0,00%	0,00%	0,00%
	04	Servizio sanitario regionale - ripiano di disavanzi sanitari relativi ad esercizi pregressi	0,00%	0,00%	0,00%	0,00%	0,00%
	05	Servizio sanitario regionale - investimenti sanitari	0,00%	0,00%	0,00%	0,00%	0,00%
	06	Servizio sanitario regionale - restituzione maggiori gettiti SSN	0,00%	0,00%	0,00%	0,00%	0,00%
	07	Ulteriori spese in materia sanitaria	121,07%	100,00%	61,73%	60,01%	100,00%
	Totale Missione 13 Tutela della salute		121,07%	100,00%	61,73%	60,01%	100,00%
Missione 14 Sviluppo economico e competitività	01	Industria, PMI e Artigianato	70,12%	100,00%	100,00%	0,00%	100,00%
	02	Commercio - reti distributive - tutela dei consumatori	0,00%	0,00%	0,00%	0,00%	0,00%
	03	Ricerca e innovazione	0,00%	0,00%	0,00%	0,00%	0,00%

Piano degli indicatori di bilancio

Indicatori analitici concernenti la capacità di pagare le spese per missioni e programmi
Rendiconto esercizio 2022

MISSIONI E PROGRAMMI		CAPACITA' DI PAGARE SPESE NEL CORSO DELL'ESERCIZIO 2022 (dati percentuali)				
		Capacità di pagamento nel bilancio di previsione iniziale: Previsioni iniziali cassa/ (residui +previsioni iniziali competenza- FPV)	Capacità di pagamento nelle previsioni definitive: Previsioni definitive cassa/ (residui +previsioni definitive competenza- FPV)	Capacità di pagamento a consuntivo: (Pagam. c/comp+ Pagam. c/residui) / (Impegni + residui definitivi iniziali)	Capacità di pagamento delle spese nell'esercizio: Pagam. c/comp/ Impegni	Capacità di pagamento delle spese esigibili negli esercizi precedenti: Pagam. c/residui / residui definitivi iniziali
04	Reti e altri servizi di pubblica utilità	0,00%	0,00%	0,00%	0,00%	0,00%
	Totale Missione 14 Sviluppo economico e competitività	70,12%	100,00%	100,00%	0,00%	100,00%
Missione 15 Politiche per il lavoro e la formazione professionale	01 Servizi per lo sviluppo del mercato del lavoro	0,00%	0,00%	0,00%	0,00%	0,00%
	02 Formazione professionale	0,00%	0,00%	0,00%	0,00%	0,00%
	03 gno all'occupazione	100,00%	100,00%	55,82%	61,93%	47,17%
	Totale Missione 15 Politiche per il lavoro e la formazione professionale	100,00%	100,00%	55,82%	61,93%	47,17%
Missione 16 Agricoltura, politiche agroalimentari e pesca	01 Sviluppo del settore agricolo e del sistema agroalimentare	879,66%	100,00%	100,00%	100,00%	0,00%
	02 Caccia e pesca	0,00%	0,00%	0,00%	0,00%	0,00%
	Totale Missione 16 Agricoltura, politiche agroalimentari e pesca	879,66%	100,00%	100,00%	100,00%	0,00%
Missione 17 Energia e diversificazione delle fonti energetiche	01 Fonti energetiche	0,00%	0,00%	0,00%	0,00%	0,00%
	Totale Missione 17 Energia e diversificazione delle fonti energetiche	0,00%	0,00%	0,00%	0,00%	0,00%
Missione 18 Relazioni con le altre autonomie territoriali e locali	01 Relazioni finanziarie con le altre autonomie territoriali	0,00%	0,00%	0,00%	0,00%	0,00%
	Totale Missione 18 Relazioni con le altre autonomie territoriali e locali	0,00%	0,00%	0,00%	0,00%	0,00%
Missione 19 Relazioni internazionali	01 Relazioni internazionali e Cooperazione allo sviluppo	0,00%	0,00%	0,00%	0,00%	0,00%
	Totale Missione 19 Relazioni internazionali	0,00%	0,00%	0,00%	0,00%	0,00%
01	Fondo di riserva	363,16%	0,00%	0,00%	0,00%	0,00%

Piano degli indicatori di bilancio

Indicatori analitici concernenti la capacità di pagare le spese per missioni e programmi
Rendiconto esercizio 2022

MISSIONI E PROGRAMMI			CAPACITA' DI PAGARE SPESE NEL CORSO DELL'ESERCIZIO 2022 (dati percentuali)				
			Capacità di pagamento nel bilancio di previsione iniziale: Previsioni iniziali cassa/ (residui +previsioni iniziali competenza- FPV)	Capacità di pagamento nelle previsioni definitive: Previsioni definitive cassa/ (residui +previsioni definitive competenza- FPV)	Capacità di pagamento a consuntivo: (Pagam. c/comp+ Pagam. c/residui) / (Impegni + residui definitivi iniziali)	Capacità di pagamento delle spese nell'esercizio: Pagam. c/comp/ Impegni	Capacità di pagamento delle spese esigibili negli esercizi precedenti: Pagam. c/residui / residui definitivi iniziali
Missione 20 Fondi e accantonamenti	02	Fondo crediti di dubbia esigibilità	0,00%	0,00%	0,00%	0,00%	0,00%
	03	Altri fondi	0,00%	0,00%	0,00%	0,00%	0,00%
	Totale Missione 20 Fondi e accantonamenti		293,98%	6302,50%	0,00%	0,00%	0,00%
Missione 50 Debito pubblico	01	Quota interessi ammortamento mutui e prestiti obbligazionari	0,00%	0,00%	0,00%	0,00%	0,00%
	02	Quota capitale ammortamento mutui e prestiti obbligazionari	100,00%	100,00%	100,00%	100,00%	0,00%
	Totale Missione 50 Debito pubblico		100,00%	100,00%	100,00%	100,00%	0,00%
Missione 60 Anticipazioni finanziarie	01	Restituzione anticipazioni di tesoreria	174,60%	100,00%	0,00%	0,00%	0,00%
	Totale Missione 60 Anticipazioni finanziarie		174,60%	100,00%	0,00%	0,00%	0,00%
Missione 99 Servizi per conto terzi	01	Servizi per conto terzi - Partite di giro	122,31%	100,00%	92,53%	93,32%	89,21%
	02	Anticipazioni per il finanziamento del sistema sanitario nazionale	0,00%	0,00%	0,00%	0,00%	0,00%
	Totale Missione 99 Servizi per conto terzi		122,31%	100,00%	92,53%	93,32%	89,21%

COMUNE DI IMER

PROVINCIA DI TRENTO

Relazione al Rendiconto

2022

INTRODUZIONE

La relazione al rendiconto, così come prevista dal comma 6 dell'art. 11 del D.Lgs 118/2011, è il documento illustrativo della gestione dell'Ente, nonché dei fatti di rilievo verificatisi dopo la chiusura dell'esercizio e di ogni eventuale informazione utile ad una migliore comprensione dei dati contabili.

La relazione al rendiconto della gestione costituisce il documento conclusivo al processo di programmazione, iniziato con l'approvazione del Bilancio di Previsione, con il quale si espone il rendiconto dell'attività svolta durante l'esercizio precedente. Con l'approvazione del rendiconto il Consiglio Comunale è chiamato a giudicare l'operato della Giunta e dei funzionari preposti ad attuare le linee programmatiche definite nel DUP semplificato (Documento unico di programmazione) e declinate in obiettivi esecutivi e gestionali nel PEG (Piano esecutivo di gestione) e a definire il grado di realizzazione degli obiettivi: la programmazione di inizio esercizio viene quindi confrontata con i risultati raggiunti per fornire un'analisi sull'efficienza e sull'efficacia dei comportamenti adottati durante l'esercizio trascorso. Questa valutazione costituisce un punto di riferimento per correggere i criteri di gestione del bilancio in corso e come base per la definizione degli obiettivi degli esercizi futuri. E' facile intuire, dunque, che i documenti che sintetizzano tali dati devono essere attentamente analizzati per evidenziare gli scostamenti riscontrati e comprenderne le cause, cercando di migliorare le performance dell'anno successivo.

Vengono qui esposti quindi i risultati raggiunti, utilizzando le risorse di competenza, indicando il grado di realizzazione delle missioni e dei programmi cercando di dare le spiegazioni dei risultati contabili e gestionali conseguiti, mettendo in evidenza le variazioni intervenute rispetto ai dati di previsione. Partendo da queste premesse, la presente relazione si svilupperà prendendo in considerazione prima le entrate dell'ente, cercando di approfondirne la corrispondenza tra previsioni e accertamenti e capacità di riscossione, per poi passare alla spesa letta secondo le missioni ed i programmi definiti ed approvati all'interno del DUP (Documento Unico di Programmazione). La legge provinciale 9 dicembre 2015,

n. 18 "Modificazioni della legge provinciale di contabilità 1979 e altre disposizioni di adeguamento dell'ordinamento provinciale e degli enti locali al decreto legislativo 23 giugno 2011, n. 118 (Disposizioni in materia di armonizzazione dei sistemi contabili e degli schemi di bilancio delle regioni, degli enti locali e dei loro organismi, a norma degli articoli 1 e 2 della legge 5 maggio 2009, n. 42), che, in attuazione dell'articolo 79 dello Statuto speciale e per coordinare l'ordinamento contabile dei comuni con l'ordinamento finanziario provinciale, anche in relazione a quanto disposto dall'articolo 10 (Armonizzazione dei sistemi contabili e degli schemi di bilancio degli enti locali e dei loro enti ed organismi strumentali) della legge regionale 3 agosto 2015, n. 22, ha disposto che gli enti locali e i loro enti e organismi strumentali applicano le disposizioni in materia di armonizzazione dei sistemi contabili e degli schemi di bilancio contenute nel titolo I del decreto legislativo n. 118 del 2011, nonché i relativi allegati, con il posticipo di un anno dei termini previsti dal medesimo decreto; la stessa individua inoltre gli articoli del decreto legislativo 267 del 2001 che si applicano agli enti locali; Considerato il combinato disposto dell'art. 49 della LP 18/2015 e dell'art. 11 del D.Lgs. 118/2011 e s.m., gli enti locali adottano, con l'esercizio 2017, gli schemi di bilancio previsti dal comma 1 dell'art. 16 del D.Lgs. 118/2011, e pertanto dal 1° gennaio 2017 gli enti locali hanno provveduto alla tenuta della contabilità finanziaria sulla base dei principi generali previsti dal D.lgs 118/2011, ed in particolare in aderenza al principio generale n. 16 della competenza finanziaria, in base al quale le obbligazioni attive e passive giuridicamente perfezionate sono registrate nelle scritture contabili con l'imputazione all'esercizio nel quale vengono a scadenza.

Ai fini di una migliore comprensione delle informazioni di seguito riportate vengono ora richiamate le principali novità introdotte dalla riforma che trovano diretta ripercussione sui documenti contabili di bilancio dell'Ente:

- l'adozione di un unico schema di bilancio di durata triennale (in sostituzione del bilancio annuale e pluriennale) articolato in missioni (funzioni principali ed obiettivi strategici dell'amministrazione) e programmi (aggregati

omogenei di attività volte a perseguire gli obiettivi strategici) coerenti con la classificazione economico e funzionale individuata dagli appositi regolamenti comunitari in materia di contabilità nazionale (classificazione COFOG €pea). La nuova classificazione evidenzia la finalità della spesa e consente di assicurare maggiore trasparenza delle informazioni riguardanti il processo di allocazione delle risorse pubbliche e la loro destinazione alle politiche settoriali, al fine di consentire la confrontabilità dei dati di bilancio. Le spese sono ulteriormente classificate in macroaggregati, che costituiscono un'articolazione dei programmi, secondo la natura economica della spesa e costituiscono la precedente classificazione per interventi. Sul lato entrate la nuova classificazione prevede la suddivisione in Titoli (secondo la fonte di provenienza), Tipologie (secondo la loro natura), Categorie (in base all'oggetto). Unità di voto ai fini dell'approvazione del bilancio sono: i programmi per le spese e le tipologie per le entrate.

- il DUP semplificato (Documento unico di programmazione) quale atto fondamentale in cui vengono formalizzate le scelte strategiche ed operative dell'Ente.
- l'introduzione delle previsioni di cassa, in aggiunta a quelle di competenza, nel primo anno di riferimento del bilancio.
- l'applicazione del nuovo principio di competenza finanziaria potenziata, secondo il quale le obbligazioni attive e passive giuridicamente perfezionate, sono registrate nelle scritture contabili con l'imputazione all'esercizio nel quale vengono a scadenza, fermo restando, nel caso di attività di investimento che comporta impegni di spesa che vengono a scadenza in più esercizi finanziari, la necessità di predisporre, sin dal primo anno, la copertura finanziaria per l'effettuazione della complessiva spesa d'investimento. Tale principio comporta dal punto di vista contabile notevoli cambiamenti soprattutto con riferimento alle spese d'investimento, che devono essere impegnate con imputazione agli esercizi in cui scadono le obbligazioni passive derivanti dal contratto: la copertura finanziaria delle quote già impegnate ma esigibili in esercizi successivi a quello in cui è accertata l'entrata è assicurata dal "fondo pluriennale vincolato". Il fondo pluriennale vincolato è un saldo finanziario, costituito da risorse già accertate destinate al finanziamento di obbligazioni passive dell'ente già impegnate ma esigibili in esercizi successivi, previsto allo scopo di rendere evidente la distanza temporale intercorrente tra l'acquisizione dei finanziamenti e l'effettivo impiego di tali risorse.
- il riaccertamento ordinario dei residui attivi e passivi al fine di eliminare quelli cui non corrispondono obbligazioni giuridicamente perfezionate e scadute alla data del 31 dicembre e ad indicare, per ciascun residuo eliminato in quanto non scaduto, gli esercizi nei quali l'obbligazione diviene esigibile secondo i criteri individuati nel principio applicato della contabilità finanziaria: per tali residui si provvede alla determinazione del fondo per la copertura degli impegni pluriennali derivanti da obbligazioni sorte nell'anno ma non perfezionate (cd fondo pluriennale vincolato) il fondo costituisce copertura alle spese re-impegnate con imputazione agli esercizi successivi.

Le considerazioni sopra esposte trovano un riscontro legislativo nelle varie norme dell'ordinamento contabile, norme che pongono in primo piano la necessità di un'attenta attività di programmazione e di un successivo lavoro di controllo, volto a rilevare i risultati ottenuti in relazione all'efficacia dell'azione amministrativa, all'economicità della gestione e all'adeguatezza delle risorse impiegate.

Le previsioni di bilancio sono state autorizzate con:

- delibera del Consiglio Comunale n° 48 del 28/12/2021: Esame ed approvazione del Documento Unico di Programmazione 2022/2024, del bilancio di previsione finanziario 2022/2024 e della nota integrativa al bilancio di previsione finanziario 2022/2024.

La Giunta comunale ha approvato il Piano esecutivo di gestione con delibera n° 6 del 25/01/2022.

Successivamente le previsioni sono state variate con i seguenti provvedimenti:

Elenco Atti per Variazioni al bilancio - Anno 2022

ATTO	DATA ATTO	OGGETTO
RIAC2021	31/12/2021	Riaccertamento ordinario dei residui attivi e passivi art. 3, comma 4 D.Lgs. 23.06.2011, n. 118.
CC008EQUIL	27/07/2022	Articoli 175 e 193 D.Lgs. 18 agosto 2000, n. 267 – Variazione di assestamento generale e controllo della salvaguardia degli equilibri di bilancio. Adozione ed approvazione variazione al bilancio di previsione 2022/2024.
DR041ESIG	19/08/2022	Variazione di bilancio fra gli stanziamenti riguardanti il fondo pluriennale vincolato (FPV) e gli stanziamenti correlati, ai sensi del comma 5-quater dell'art. 175 del D.lgs. 267/2000.
DR042	29/08/2022	Variazione compensativa fra capitoli di spesa del medesimo aggregato, ai sensi dell'art. 175 comma 5-quater del D.Lgs. n. 267/2000 e ss.mm. del bilancio di previsione 2022/2024 competenza 2022/2023.
DR047	21/09/2022	Variazione compensativa fra capitoli di spesa del medesimo aggregato, ai sensi dell'art. 175 comma 5-quater del D.Lgs. n. 267/2000 e ss.mm. del bilancio di previsione 2022/2024 competenza 2022/2023.
DR051	12/10/2022	Variazione compensativa fra capitoli di spesa del medesimo aggregato, ai sensi dell'art. 175 comma 5-quater del D.Lgs. n. 267/2000 e ss.mm. del bilancio di previsione 2022/2024 competenza 2022/2023.
CC022	15/11/2022	Adozione ed approvazione variazione al bilancio di previsione 2022/2024.
DR056	16/11/2022	Variazione compensativa fra capitoli di spesa del medesimo aggregato, ai sensi dell'art. 175 comma 5-quater del D.Lgs. n. 267/2000 e ss.mm. del bilancio di previsione 2022/2024 competenza 2022/2023.
GC108PREL	21/11/2022	Prelevamento dal fondo di riserva ordinario e variazione di cassa.
DR066	13/12/2022	Variazione compensativa fra capitoli di spesa del medesimo aggregato, ai sensi dell'art. 175 comma 5-quater del D.Lgs. n. 267/2000 e ss.mm. del bilancio di previsione 2022/2024 competenza 2022/2023.
DR070	29/12/2022	Variazione di bilancio fra gli stanziamenti riguardanti il fondo pluriennale vincolato (FPV) e gli stanziamenti correlati, ai sensi del comma 5-quater dell'art. 175 del D.lgs. 267/2000.
RIAC2022	31/12/2022	Riaccertamento ordinario dei residui attivi e passivi art. 3, comma 4 D.Lgs. 23.06.2011, n. 118.

Prima di procedere all'approvazione del rendiconto della gestione per l'anno 2022 vorremmo soffermarci ad illustrare brevemente il risultato della gestione passando da una analisi generale del Bilancio.

Nell'esaminare il risultato contabile di amministrazione è bene valutare la capacità di spesa del nostro Ente in termini di investimenti, tenendo conto che è questo il settore che dà tono e qualifica l'operato amministrativo, quando l'Ente locale è costretto a contare quasi unicamente su risorse proprie e su risorse straordinarie messe a disposizione dalla Provincia Autonoma di Trento e dallo Stato.

Analizzando la previsione della spesa programmata sul Bilancio 2022 per investimenti, ammontante ad € 3.216.756,27 (di cui € 2.924.422,69 per nuovi interventi, € 292.333,58 per opere la cui "spendibilità" è stata rinviata dal 2021 al 2022 e quindi sono finanziate con fondo pluriennale vincolato ed € 0,00 derivanti da entrate correlate anno 2021), l'effettivo intervento straordinario è stato di € 2.555.371,80 (di cui € 612.894,77 per interventi realizzati nel 2022, € 672.961,38 per opere la cui "spendibilità" è stata rinviata al 2023 e quindi sono finanziate con fondo pluriennale vincolato ed € 1.269.515,65 per opere finanziate da entrate correlate rinviate al 2023), così suddiviso a seconda della provenienza delle entrate:

- € 50.000,00 contributi in conto capitale PNRR
- € 10.000,00 contributi in conto capitale Stato

- € 112.776,12 contributi in conto capitale dalla Provincia
- € 349.070,62 canoni aggiuntivi
- € 10.871,01 contributi in conto capitale BIM
- € 13.947,55 proventi derivanti da concessioni edilizie
- € 6.394,99 sanzioni concessioni edilizie
- € 100,00 vendita mobili ed immobili
- € 3.861,22 altre entrate in conto capitale
- € 26.000,00 proventi straordinari riparto utili A.C.S.M. Spa
- € 216.862,30 entrate una tantum
- € 74.823,65 avanzo amministrazione libero
- € 124.062,37 avanzo di amministrazione destinato
- € 287.086,32 fondo pluriennale vincolato
- € 1.269.515,65 entrate correlate

Analizzando la previsione della spesa programmata sul Bilancio 2022 per spese correnti, ammontante ad € 1.635.150,63, l'effettivo intervento è stato di € 1.382.685,37, (di cui € 1.359.807,72 per interventi realizzati nel 2022 ed € 22.877,65 per opere la cui "spendibilità" è stata rinviata al 2023 e quindi sono finanziate con fondo pluriennale vincolato di cui così suddiviso a seconda della provenienza delle entrate:

- € 332.086,56 per entrate tributarie (IMIS);
- € 530.214,83 per trasferimenti correnti da Enti pubblici
- € 1.017.097,20 per entrate derivanti da servizi pubblici, proventi di beni, interessi attivi, utili e proventi diversi.

VERIFICA EQUILIBRI DI BILANCIO – PATTO DI STABILITA' PROVINCIALE

A seguito dello sblocco totale degli avanzi, il legislatore ha necessariamente dovuto rivedere anche la questione degli equilibri di bilancio, nonché introdurre nuove regole per la finanza pubblica, in particolare per quanto riguarda le entrate da considerare ai fini degli equilibri e del rispetto dei saldi, ora inclusive del fondo pluriennale vincolato e dell'avanzo di amministrazione applicato anche in sede previsionale (per la parte vincolata). L'art. 162 del TUEL, al suo comma 6, detta la seguente disciplina *“Il bilancio di previsione è deliberato in pareggio finanziario complessivo per la competenza, comprensivo dell'utilizzo dell'avanzo di amministrazione e del recupero del disavanzo di amministrazione e garantendo un fondo di cassa finale non negativo. Inoltre, le previsioni di competenza relative alle spese correnti sommate alle previsioni di competenza relative ai trasferimenti in c/capitale, al saldo negativo delle partite finanziarie e alle quote di capitale delle rate di ammortamento dei mutui e degli altri prestiti, con l'esclusione dei rimborsi anticipati, non possono essere complessivamente superiori alle previsioni di competenza dei primi tre titoli dell'entrata, ai contributi destinati al rimborso dei prestiti e all'utilizzo dell'avanzo di competenza di parte corrente e non possono avere altra forma di finanziamento, salvo le eccezioni tassativamente indicate nel principio applicato alla contabilità finanziaria necessarie a garantire elementi di flessibilità degli equilibri di bilancio ai fini del rispetto del principio dell'integrità.”*

Gli elementi che si possono estrarre ai fini del presente capitolo, sono quindi che il bilancio:

- presenti un pareggio complessivo di competenza;
- che in tale pareggio risulta incluso l'uso dell'avanzo o del recupero dell'eventuale disavanzo e dell'uso dell'FPV;
- che vi sia un equilibrio di cassa.

All'interno di tale equilibrio complessivo, la norma fa evincere ulteriori equilibri, e segnatamente quello di parte corrente. Conseguentemente devono pareggiare anche le entrate in conto capitale sommate all'accensione di prestiti, all'avanzo applicato e al fondo pluriennale vincolato, con le spese del titolo II di bilancio. Le norme contabili impongono inoltre la perfetta equivalenza delle poste relative alle anticipazioni di cassa, delle partite di giro e dei servizi per conto terzi.

L'articolo 193 del Tuel sancisce che gli Enti Locali debbano garantire sia in sede previsionale che negli atti di variazioni di bilancio, nonché durante tutta la gestione, il mantenimento degli equilibri di bilancio, attribuendo all'organo consiliare il compito di adottare almeno una volta all'anno entro il termine del 31 luglio, un'apposita deliberazione con la quale dare atto del permanere degli equilibri generali di bilancio e in caso di accertamento negativo, adottare tutti i necessari conseguenti provvedimenti per il suo ripristino.

Con delibera n° 8 del 27.07.2022 il Consiglio Comunale ha provveduto alla verifica degli equilibri di bilancio dalla quale non sono emersi elementi che facciano prevedere un disavanzo d'amministrazione e non è stato pertanto necessario adottare provvedimenti per il ripristino degli equilibri.

NUOVO SALDO DI FINANZA PUBBLICA PER L'ANNO 2022

La legge di bilancio 2019 contiene numerose disposizioni che riguardano la finanza locale, volte a innovare la disciplina delle regole relative all'equilibrio di bilancio, a definire taluni aspetti dei rapporti finanziari tra Stato e autonomie territoriali, a favorire gli investimenti pubblici e a introdurre semplificazioni contabili e amministrative.

L'articolo 60 è quello che innova la disciplina vigente sulle regole di finanza pubblica relative all'equilibrio di bilancio degli enti territoriali, contenuta nella legge di bilancio per il 2017, anche dando seguito ad alcune recenti sentenze della Corte costituzionale. Le nuove disposizioni, che costituiscono principi fondamentali di coordinamento della

finanza pubblica, prevedono, in particolare, che le regioni a statuto speciale, le province autonome e gli enti locali, a partire dal 2019, e le regioni ordinarie, a partire dal 2021, potranno utilizzare in modo pieno il risultato di amministrazione e il fondo pluriennale vincolato di entrata e di spesa ai fini dell'equilibrio di bilancio. A partire dal 2019 per gli enti locali il vincolo di finanza pubblica coincide solo con il rispetto dei principi introdotti dall'armonizzazione contabile (D.Lgs 118/2011). Dal 2019 il passaggio che si registra è dal "saldo finale di competenza" agli "Equilibri del 118/2001", e questo comporta la possibilità di utilizzare senza problemi gli avanzi effettivamente disponibili. In sintesi dal 2019 gli enti locali non sono più chiamati ad allegare al bilancio il prospetto del pareggio circa il rispetto delle regole di finanza pubblica. Il riferimento ad un unico saldo, quello previsto dalla contabilità armonizzata, rappresenta, quindi, una semplificazione significativa del quadro normativo. Dal 2019 l'unico vincolo sarà il rispetto del risultato di competenza non negativo a rendiconto.

Con il DM 1 agosto 2019 (Aggiornamento degli allegati al decreto legislativo n. 118 del 2011), sono introdotti i nuovi schemi da allegare al bilancio preventivo ed al rendiconto. Vengono modificati gli attuali prospetti, al fine di tenere conto degli effetti derivanti dalla destinazione delle risorse acquisite in bilancio alla costituzione degli accantonamenti (sia di parte corrente che in conto capitale) previsti dalle leggi e dai principi contabili e al rispetto dei vincoli specifici di destinazione. La modifica è il rovescio della medaglia della cancellazione del pareggio, che ha suggerito ad Arconet di rivedere gli schemi attualmente vigenti, come del resto anticipato dalla circolare n. 3/2019 della Ragioneria generale dello stato.

I nuovi schemi hanno riguardato principalmente:

- il quadro generale riassuntivo, sempre per tenere conto delle risorse accantonate e di quelle vincolate, si prevede l'inserimento di nuovi riquadri riguardanti «l'equilibrio di bilancio» e «l'equilibrio complessivo». L'equilibrio di gestione completa il risultato di competenza con due informazioni finora assenti in sede di rendiconto: le quote accantonate a bilancio e le risorse vincolate accertate senza corrispondente impegno di spesa entro la fine dell'esercizio. L'equilibrio complessivo che partendo dall'equilibrio di gestione considera anche gli accantonamenti fatti direttamente in sede di predisposizione del conto.
- il risultato di amministrazione, oltre alla scomposizione del risultato in quote accantonate, vincolate, destinate e libere, arrivano tre nuovi prospetti (a/1, a/2 e a/3) che dovranno fornire il dettaglio sulla composizione delle prime tre quote. Essi dovranno essere obbligatoriamente allegati al rendiconto, oltre che al bilancio di previsione laddove esso prevede l'applicazione di avanzo presunto.
- nuovi schemi di equilibri di bilancio: essi sono stati integrati con i "nuovi equilibri" introdotti

Gli aggiornamenti dello schema del bilancio di previsione si applicano già al bilancio di previsione 2020-2022, ad eccezione dei nuovi prospetti a/1), a/2 e a/3 che sono stati introdotti a partire dal preventivo 2021-2023. I nuovi schemi di rendiconto, invece, sono già stati applicati con riferimento all'esercizio 2019. Tuttavia, solo per l'esercizio 2019, i prospetti riguardanti l'equilibrio di bilancio e l'equilibrio complessivo hanno valore solo conoscitivo.

Di seguito viene riportato il nuovo prospetto:

ENTRATE	ACCERTAMENTI	INCASSI	SPESE	IMPEGNI	PAGAMENTI
Fondo di cassa all'inizio dell'esercizio		272.061,29			
Utilizzo avanzo di amministrazione	237.912,00		Disavanzo di amministrazione	0,00	
- di cui Utilizzo Fondo anticipazioni di liquidità	0,00		Disavanzo derivante da debito autorizzato e non contratto ripianato con accensione di prestiti (4)	0,00	
Fondo pluriennale vincolato di parte corrente (1)	23.141,51				
Fondo pluriennale vincolato in c/capitale (1)	292.333,58				
- di cui Fondo pluriennale vincolato in c/capitale finanziato	0,00				
Fondo pluriennale vincolato per incremento di attività finanziarie (2)	0,00				
Titolo 1 - Entrate correnti di natura tributaria, contributiva e perequativa	332.086,56	332.086,56	Titolo 1 - Spese correnti	1.359.807,72	1.369.654,40
Titolo 2 - Trasferimenti correnti	530.214,83	586.376,59	Fondo pluriennale vincolato di parte corrente (2)	22.877,65	0,00
Titolo 3 - Entrate extratributarie	1.017.097,20	968.887,14	Titolo 2 - Spese in conto capitale	612.894,77	527.481,90
Fondo pluriennale vincolato per attività finanziarie (*)	0,00	0,00	Fondo pluriennale vincolato in c/capitale (2)	672.961,38	0,00
Titolo 4 - Entrate in conto capitale	587.201,00	524.620,75	- di cui Fondo pluriennale vincolato in c/capitale finanziato da debito	0,00	
di cui Fondo anticipazioni di liquidità (DL 35/2013 e successive modifiche e rifinanziamenti)	0,00	0,00	Titolo 3 - Spese per incremento di attività finanziarie	0,00	0,00
Titolo 5 - Entrate da riduzione di attività finanziarie	0,00	0,00	Totale spese finali	2.668.541,52	1.897.136,30
Totale entrate finali	2.466.599,59	2.411.971,04	Titolo 4 - Rimborso di prestiti	19.225,15	19.225,15
Titolo 6 - Accensione di prestiti	0,00	0,00	Fondo anticipazioni di liquidità	0,00	0,00
Titolo 7 - Anticipazioni da istituto tesoriere/cassiere	0,00	0,00	Titolo 5 - Chiusura Anticipazioni da istituto tesoriere/cassiere	0,00	0,00
Titolo 9 - Entrate per conto di terzi e partite di giro	323.243,94	361.661,81	Titolo 7 - Spese per conto terzi e partite di giro	323.243,94	370.699,82
Totale entrate dell'esercizio	2.789.843,53	2.773.632,85	Totale spese dell'esercizio	3.011.010,61	2.287.061,27
TOTALE COMPLESSIVO ENTRATE	3.343.230,62	3.045.694,14	TOTALE COMPLESSIVO SPESE	3.011.010,61	2.287.061,27
DISAVANZO DELL'ESERCIZIO	0,00		AVANZO DI COMPETENZA/FONDO DI CASSA	332.220,01	758.632,87
TOTALE A PAREGGIO	3.343.230,62	3.045.694,14	TOTALE A PAREGGIO	3.343.230,62	3.045.694,14

GESTIONE DEL BILANCIO	
a) Avanzo di competenza (+) /Disavanzo di competenza (-)	332.220,01
b) Risorse accantonate stanziare nel bilancio dell'esercizio N (+)(8)	11.428,76
c) Risorse vincolate nel bilancio (+)(9)	100.944,98
d) Equilibrio di bilancio (d=a-b-c)	219.846,27

GESTIONE DEGLI ACCANTONAMENTI IN SEDE DI RENDICONTO	
d)Equilibrio di bilancio (+)/(-)	219.846,27
e)Variazione accantonamenti effettuata in sede di rendiconto'(+)/(-)(10)	-9.531,50
f) Equilibrio complessivo (f=d-e)	229.377,77

EQUILIBRI DI BILANCIO per BILANCIO DI PREVISIONE - Parte Corrente

EQUILIBRIO ECONOMICO-FINANZIARIO			COMPETENZ A ANNO DI RIFERIMENT O DEL BILANCIO 2022	COMPETENZ A ANNO 2023	COMPETENZ A ANNO 2024
Fondo di cassa all'inizio dell'esercizio			23.717,78		
A) Fondo pluriennale vincolato di entrata per spese correnti	(+)		23.141,51	0,00	0,00
AA) Recupero disavanzo di amministrazione esercizio precedente	(-)		0,00	0,00	0,00
B) Entrate titoli 1.00 - 2.00 - 3.00	(+)		1.734.187,38	1.471.120,38	1.471.120,38
<i>di cui per estinzione anticipata di prestiti</i>			<i>0,00</i>	<i>0,00</i>	<i>0,00</i>
C) Entrate Titolo 4.02.06 - Contributi agli investimenti direttamente destinati al rimborso dei prestiti da amministrazioni pubbliche	(+)		0,00	0,00	0,00
D) Spese Titolo 1.00 - Spese correnti	(-)		1.488.103,74	1.441.895,23	1.441.895,23
<i>di cui:</i>					
<i>- fondo pluriennale vincolato</i>			<i>0,00</i>	<i>0,00</i>	<i>0,00</i>
<i>- fondo crediti di dubbia esigibilità</i>			<i>4.470,70</i>	<i>4.470,70</i>	<i>4.470,70</i>
E) Spese Titolo 2.04 - Altri trasferimenti in conto capitale	(-)		0,00	0,00	0,00
F) Spese Titolo 4.00 - Quote di capitale amm.to dei mutui e prestiti obbligazionari	(-)		19.225,15	19.225,15	19.225,15
<i>di cui per estinzione anticipata di prestiti</i>			<i>0,00</i>	<i>0,00</i>	<i>0,00</i>
<i>di cui Fondo anticipazioni di liquidità</i>			<i>0,00</i>	<i>0,00</i>	<i>0,00</i>
G) Somma finale (G=A-AA+B+C-D-E-F)			250.000,00	10.000,00	10.000,00
ALTRE POSTE DIFFERENZIALI, PER ECCEZIONI PREVISTE DA NORME DI LEGGE, CHE HANNO EFFETTO SULL'EQUILIBRIO EX ARTICOLO 162, COMMA 6, DEL TESTO UNICO DELLE LEGGI SULL'ORDINAMENTO DEGLI ENTI LOCALI					
H) Utilizzo risultato di amministrazione presunto per spese correnti e rimborso dei prestiti (2)	(+)		39.025,98	0,00	0,00
<i>di cui per estinzione anticipata di prestiti</i>			<i>0,00</i>		
I) Entrate di parte capitale destinate a spese correnti in base a specifiche disposizioni di legge o dei principi contabili	(+)		0,00	0,00	0,00
<i>di cui per estinzione anticipata di prestiti</i>			<i>0,00</i>	<i>0,00</i>	<i>0,00</i>
L) Entrate di parte corrente destinate a spese di investimento in base a specifiche disposizioni di legge o dei principi contabili	(-)		226.000,00	10.000,00	10.000,00
M) Entrate da accensione di prestiti destinate a estinzione anticipata dei prestiti	(+)		0,00	0,00	0,00
EQUILIBRIO DI PARTE CORRENTE (3) O=G+H+I-L+M			63.025,98	0,00	0,00

EQUILIBRI DI BILANCIO per BILANCIO DI PREVISIONE - Parte Capitale

EQUILIBRIO ECONOMICO-FINANZIARIO			COMPETENZ A ANNO DI RIFERIMENT O DEL BILANCIO 2022	COMPETENZ A ANNO 2023	COMPETENZ A ANNO 2024
P) Utilizzo risultato di amministrazione presunto per spese di investimento (2)	(+)		198.886,02		
Q) Fondo pluriennale vincolato di entrata per spese in conto capitale	(+)		0,00	0,00	0,00
R) Entrate Titoli 4.00-5.00-6.00	(+)		1.581.756,00	381.756,00	381.756,00
C) Entrate Titolo 4.02.06 - Contributi agli investimenti direttamente destinati al rimborso dei prestiti da amministrazioni pubbliche	(-)		0,00	0,00	0,00
D) Entrate di parte capitale destinate a spese correnti in base a specifiche disposizioni di legge o dei principi contabili	(-)		0,00	0,00	0,00
S1) Entrate Titolo 5.02 per Riscossioni di crediti di breve termine	(-)		0,00	0,00	0,00
S2) Entrate Titolo 5.03 per Riscossioni di crediti di medio-lungo termine	(-)		0,00	0,00	0,00
T) Entrate Titolo 5.04 relative a Altre entrate per riduzioni di attività finanziaria	(-)		0,00	0,00	0,00
L) Entrate di parte corrente destinate a spese di investimento in base a specifiche disposizioni di legge o dei principi contabili	(+)		226.000,00	10.000,00	10.000,00
M) Entrate da accensione di prestiti destinate a estinzione anticipata dei prestiti	(-)		0,00	0,00	0,00
U) Spese Titolo 2.00 - Spese in conto capitale	(-)		1.831.756,00	391.756,00	391.756,00
<i>di cui fondo pluriennale vincolato di spesa</i>			<i>0,00</i>	<i>0,00</i>	<i>0,00</i>
V) Spese Titolo 3.01 per Acquisizioni di attività finanziarie	(-)		0,00	0,00	0,00
E) Spese Titolo 2.04 - Altri trasferimenti in conto capitale	(+)		0,00	0,00	0,00
EQUILIBRIO DI PARTE CAPITALE Z = P+Q+R-C-I-S1-S2-T+L-M-U-V+E			174.886,02	0,00	0,00

EQUILIBRI DI BILANCIO per BILANCIO DI PREVISIONE ASSESTATO - Parte Corrente

EQUILIBRIO ECONOMICO-FINANZIARIO			COMPETENZ A ANNO DI RIFERIMENT O DEL BILANCIO 2022	COMPETENZ A ANNO 2023	COMPETENZ A ANNO 2024
Fondo di cassa all'inizio dell'esercizio			272.061,29		
A) Fondo pluriennale vincolato di entrata per spese correnti	(+)		23.141,51	22.877,65	0,00
AA) Recupero disavanzo di amministrazione esercizio precedente	(-)		0,00	0,00	0,00
B) Entrate titoli 1.00 - 2.00 - 3.00	(+)		1.866.208,29	1.477.981,58	1.471.120,38
<i>di cui per estinzione anticipata di prestiti</i>			<i>0,00</i>	<i>0,00</i>	<i>0,00</i>
C) Entrate Titolo 4.02.06 - Contributi agli investimenti direttamente destinati al rimborso dei prestiti da amministrazioni pubbliche	(+)		0,00	0,00	0,00
D) Spese Titolo 1.00 - Spese correnti	(-)		1.635.150,63	1.471.634,08	1.441.895,23
<i>di cui:</i>					
<i>- fondo pluriennale vincolato</i>			<i>22.877,65</i>	<i>0,00</i>	<i>0,00</i>
<i>- fondo crediti di dubbia esigibilità</i>			<i>6.428,76</i>	<i>4.470,70</i>	<i>4.470,70</i>
E) Spese Titolo 2.04 - Altri trasferimenti in conto capitale	(-)		0,00	0,00	0,00
F) Spese Titolo 4.00 - Quote di capitale amm.to dei mutui e prestiti obbligazionari	(-)		19.225,15	19.225,15	19.225,15
<i>di cui per estinzione anticipata di prestiti</i>			<i>0,00</i>	<i>0,00</i>	<i>0,00</i>
<i>di cui Fondo anticipazioni di liquidità</i>			<i>0,00</i>	<i>0,00</i>	<i>0,00</i>
G) Somma finale (G=A-AA+B+C-D-E-F)			234.974,02	10.000,00	10.000,00
ALTRE POSTE DIFFERENZIALI, PER ECCEZIONI PREVISTE DA NORME DI LEGGE, CHE HANNO EFFETTO SULL'EQUILIBRIO EX ARTICOLO 162, COMMA 6, DEL TESTO UNICO DELLE LEGGI SULL'ORDINAMENTO DEGLI ENTI LOCALI					
H) Utilizzo risultato di amministrazione presunto per spese correnti e rimborso dei prestiti (2)	(+)		39.025,98	0,00	0,00
<i>di cui per estinzione anticipata di prestiti</i>			<i>0,00</i>		
I) Entrate di parte capitale destinate a spese correnti in base a specifiche disposizioni di legge o dei principi contabili	(+)		0,00	0,00	0,00
<i>di cui per estinzione anticipata di prestiti</i>			<i>0,00</i>	<i>0,00</i>	<i>0,00</i>
L) Entrate di parte corrente destinate a spese di investimento in base a specifiche disposizioni di legge o dei principi contabili	(-)		226.000,00	10.000,00	10.000,00
M) Entrate da accensione di prestiti destinate a estinzione anticipata dei prestiti	(+)		0,00	0,00	0,00
EQUILIBRIO DI PARTE CORRENTE (3) O=G+H+I-L+M			48.000,00	0,00	0,00

EQUILIBRI DI BILANCIO per BILANCIO DI PREVISIONE ASSESTATO - Parte Capitale

EQUILIBRIO ECONOMICO-FINANZIARIO			COMPETENZ A ANNO DI RIFERIMENT O DEL BILANCIO 2022	COMPETENZ A ANNO 2023	COMPETENZ A ANNO 2024
P) Utilizzo risultato di amministrazione presunto per spese di investimento (2)	(+)		198.886,02		
Q) Fondo pluriennale vincolato di entrata per spese in conto capitale	(+)		292.333,58	672.961,38	0,00
R) Entrate Titoli 4.00-5.00-6.00	(+)		2.451.536,67	1.820.336,65	381.756,00
C) Entrate Titolo 4.02.06 - Contributi agli investimenti direttamente destinati al rimborso dei prestiti da amministrazioni pubbliche	(-)		0,00	0,00	0,00
D) Entrate di parte capitale destinate a spese correnti in base a specifiche disposizioni di legge o dei principi contabili	(-)		0,00	0,00	0,00
S1) Entrate Titolo 5.02 per Riscossioni di crediti di breve termine	(-)		0,00	0,00	0,00
S2) Entrate Titolo 5.03 per Riscossioni di crediti di medio-lungo termine	(-)		0,00	0,00	0,00
T) Entrate Titolo 5.04 relative a Altre entrate per riduzioni di attività finanziaria	(-)		0,00	0,00	0,00
L) Entrate di parte corrente destinate a spese di investimento in base a specifiche disposizioni di legge o dei principi contabili	(+)		226.000,00	10.000,00	10.000,00
M) Entrate da accensione di prestiti destinate a estinzione anticipata dei prestiti	(-)		0,00	0,00	0,00
U) Spese Titolo 2.00 - Spese in conto capitale	(-)		3.216.756,27	2.503.298,03	391.756,00
<i>di cui fondo pluriennale vincolato di spesa</i>			<i>672.961,38</i>	<i>0,00</i>	<i>0,00</i>
V) Spese Titolo 3.01 per Acquisizioni di attività finanziarie	(-)		0,00	0,00	0,00
E) Spese Titolo 2.04 - Altri trasferimenti in conto capitale	(+)		0,00	0,00	0,00
EQUILIBRIO DI PARTE CAPITALE Z = P+Q+R-C-I-S1-S2-T+L-M-U-V+E			-48.000,00	0,00	0,00

COMUNE DI IMER
 PROVINCIA DI TRENTO
Prospetto Entrate e Spese Una Tantum - Anno 2022

ENTRATE CORRENTI NON RIPETITIVE	
E.1011.0 IMPOSTA MUNICIPALE PROPRIA DA ATTIVITA DI LIQUIDAZIONE E ACCERTAMENTO ANNI PRECEDENTI	751,00
E.3045.10 SANZIONI AMMINISTRATIVE PER VIOLAZIONI A REGOLAMENTI, ORDINANZE E ALTRE NORME	0,00
E.3360.0 CONTRIBUTO LOCALIZZAZIONE IMPIANTO SMALTIMENTO R.S.U.	216.111,30
E.4505.0 SANZIONI PER VIOLAZIONI DELLE NORME URBANISTICHE - RILASCIO CONCESSIONI EDILIZIE IN SANATORIA	6.394,99
Totale Entrate	223.257,29
SPESE CORRENTI NON RIPETITIVE	
U.1052129.1 MANUTENZIONE STRAORDINARIA DI IMMOBILI COMUNALI	64.459,05
U.1112182.0 SPESE PER PROGETTAZIONE E CONSULENZE TECNICHE	122.559,90
U.10052101.1 ACQUISTO AUTOMEZZI COMUNALI	0,00
U.10052101.5001 FONDO PLURIENNALE VINCOLATO - ACQUISTO AUTOMEZZI COMUNALI	0,00
U.10052138.2 MANUTENZIONE STRAORDINARIA STRADE INTERNE COMUNALI	31.697,29
U.10052138.3 MANUTENZIONE STRAORDINARIA DI STRADE ESTERNE COMUNALI	81.027,25
Totale Uscite	299.743,49
Sbilancio entrate meno spese non ripetitive	-76.486,20

EQUILIBRI DI BILANCIO Per RENDICONTO Parte Corrente

EQUILIBRIO ECONOMICO-FINANZIARIO		COMPETENZA
A) Fondo pluriennale vincolato per spese correnti iscritto in entrata	(+)	23.141,51
AA) Recupero disavanzo di amministrazione esercizio precedente	(-)	0,00
B) Entrate titoli 1.00 - 2.00 - 3.00	(+)	1.879.398,59
<i>di cui per estinzione anticipata di prestiti</i>		0,00
C) Entrate Titolo 4.02.06 - Contributi agli investimenti direttamente destinati al rimborso dei prestiti da amministrazioni pubbliche	(+)	0,00
D) Spese Titolo 1.00 - Spese correnti	(-)	1.359.807,72
<i>- di cui spese correnti non ricorrenti finanziate con utilizzo del risultato di amministrazione</i>		0,00
D1) Fondo pluriennale vincolato di parte corrente (di spesa)	(-)	22.877,65
E) Spese Titolo 2.04 - Altri trasferimenti in conto capitale	(-)	0,00
E1) Fondo pluriennale vincolato di spesa - titolo 2.04 Altri trasferimenti in conto capitale	(-)	0,00
F1) Spese Titolo 4.00 - Quote di capitale amm.to dei mutui e prestiti obbligazionari	(-)	19.225,15
<i>di cui per estinzione anticipata di prestiti</i>		0,00
F2) Fondo anticipazioni di liquidità		0,00
G) Somma finale (G=A-AA+B+C-D-D1-E-E1-F1-F2)		500.629,58
ALTRE POSTE DIFFERENZIALI, PER ECCEZIONI PREVISTE DA NORME DI LEGGE E DAI PRINCIPI CONTABILI, CHE HANNO EFFETTO SULL'EQUILIBRIO EX ARTICOLO 162, COMMA 6, DEL TESTO UNICO DELLE LEGGI SULL'ORDINAMENTO DEGLI ENTI LOCALI		
H) Utilizzo avanzo di amministrazione per spese correnti e per rimborso prestiti	(+)	39.025,98
<i>di cui per estinzione anticipata di prestiti</i>		0,00
I) Entrate di parte capitale destinate a spese correnti in base a specifiche disposizioni di legge o dei principi contabili	(+)	0,00
<i>di cui per estinzione anticipata di prestiti</i>		0,00
L) Entrate di parte corrente destinate a spese di investimento in base a specifiche disposizioni di legge o dei principi contabili	(-)	216.862,30
M) Entrate da accensione di prestiti destinate a estinzione anticipata dei prestiti	(+)	0,00
O1) RISULTATO DI COMPETENZA DI PARTE CORRENTE (O1=G+H+I-L+M)		322.793,26
- Risorse accantonate di parte corrente stanziate nel bilancio dell'esercizio N	(-)	11.428,76
- Risorse vincolate di parte corrente nel bilancio	(-)	100.944,98
O2) EQUILIBRIO DI BILANCIO DI PARTE CORRENTE	(-)	210.419,52
- Variazione accantonamenti di parte corrente effettuata in sede di rendiconto(+)/(-)	(-)	-9.531,50
O3) EQUILIBRIO COMPLESSIVO DI PARTE CORRENTE		219.951,02

EQUILIBRI DI BILANCIO Per RENDICONTO Parte Capitale

EQUILIBRIO ECONOMICO-FINANZIARIO		COMPETENZA
P) Utilizzo avanzo di amministrazione per spese di investimento	(+)	198.886,02
Q) Fondo pluriennale vincolato per spese in conto capitale iscritto in entrata	(+)	292.333,58
R) Entrate Titoli 4.00-5.00-6.00	(+)	587.201,00
C) Entrate Titolo 4.02.06 - Contributi agli investimenti direttamente destinati al rimborso dei prestiti da amministrazioni pubbliche	(-)	0,00
D) Entrate di parte capitale destinate a spese correnti in base a specifiche disposizioni di legge o dei principi contabili	(-)	0,00
S1) Entrate Titolo 5.02 per Riscossioni crediti di breve termine	(-)	0,00
S2) Entrate Titolo 5.03 per Riscossioni crediti di medio-lungo termine	(-)	0,00
T) Entrate Titolo 5.04 relative a Altre entrate per riduzioni di attività finanziaria	(-)	0,00
L) Entrate di parte corrente destinate a spese di investimento in base a specifiche disposizioni di legge o dei principi contabili	(+)	216.862,30
M) Entrate da accensione di prestiti destinate a estinzione anticipata dei prestiti	(-)	0,00
U) Spese Titolo 2.00 - Spese in conto capitale	(-)	612.894,77
U1) Fondo pluriennale vincolato in c/capitale (di spesa)	(-)	672.961,38
V) Spese Titolo 3.01 per Acquisizioni di attività finanziarie	(-)	0,00
E) Spese Titolo 2.04 - Altri trasferimenti in conto capitale	(+)	0,00
E1) Fondo pluriennale vincolato di spesa - titolo 2.04 Altri trasferimenti in conto capitale	(+)	0,00
Z1) RISULTATO DI COMPETENZA IN C/CAPITALE (Z1) = P+Q+R-C-I-S1-S2-T+L-M-U-U1-U2-V+E+E1)		9.426,75
Z1) Risorse accantonate in c/capitale stanziato nel bilancio dell'esercizio N	(-)	0,00
- Risorse vincolate in c/capitale nel bilancio	(-)	0,00
Z/2) EQUILIBRIO DI BILANCIO IN C/CAPITALE		9.426,75
- Variazione accantonamenti in c/capitale effettuata in sede di rendiconto(+)/(-)	(-)	0,00
Z3) EQUILIBRIO COMPLESSIVO IN CAPITALE		9.426,75

EQUILIBRIO ECONOMICO-FINANZIARIO		COMPETENZA
S1) Entrate Titolo 5.02 per Riscossione crediti di breve termine	(+)	0,00
S2) Entrate Titolo 5.03 per Riscossione crediti di medio-lungo termine	(+)	0,00
T) Entrate Titolo 5.04 relative a Altre entrate per riduzioni di attivit� finanziarie	(+)	0,00
X1) Spese Titolo 3.02 per Concessione crediti di breve termine	(-)	0,00
X2) Spese Titolo 3.03 per Concessione crediti di medio-lungo termine	(-)	0,00
Y) Spese Titolo 3.04 per Altre spese per incremento di attivit� finanziarie	(-)	0,00
W1) RISULTATO DI COMPETENZA (W/1 = O1+Z1+S1+S2+T-X1-X2-Y)		332.220,01
Risorse accantonate stanziare nel bilancio dell'esercizio N		11.428,76
Risorse vincolate nel bilancio		100.944,98
W2/EQUILIBRIO DI BILANCIO		219.846,27
Variazione accantonamenti effettuata in sede di rendiconto		-9.531,50
W3/EQUILIBRIO COMPLESSIVO		229.377,77

Saldo corrente ai fini della copertura degli investimenti pluriennali:

O1) Risultato di competenza di parte corrente		322.793,26
Utilizzo risultato di amministrazione per il finanziamento di spese correnti ricorrenti e per il rimborso dei prestiti al netto del Fondo anticipazione di liquidit� (H)	(-)	39.025,98
Entrate non ricorrenti che non hanno dato copertura a impegni	(-)	0,00
- Risorse accantonate di parte corrente stanziare nel bilancio dell'esercizio N (1)	(-)	11.428,76
- Variazione accantonamenti di parte corrente effettuata in sede di rendiconto (+)/(-)(2)	(-)	-9.531,50
- Risorse vincolate di parte corrente nel bilancio (3)	(-)	100.944,98
Equilibrio di parte corrente ai fini della copertura degli investimenti pluriennali.		180.925,04

A) Indicare l'importo iscritto in entrata del conto del bilancio alla corrispondente voce riguardante il fondo pluriennale vincolato.

C) Si tratta delle entrate in conto capitale relative ai soli contributi agli investimenti destinati al rimborso prestiti corrispondenti alla voce del piano dei conti finanziario con codifica E.4.02.06.00.000.

D1) Indicare l'importo complessivo delle voci relative al corrispondente fondo pluriennale vincolato risultante in spesa del conto del bilancio

E) Si tratta delle spese del titolo 2 per trasferimenti in conto capitale corrispondenti alla voce del piano dei conti finanziario con codifica U.2.04.00.00.000.

Q) Indicare l'importo iscritto in entrata del conto del bilancio alla corrispondente voce riguardante il fondo pluriennale vincolato.

S1) Si tratta delle entrate del titolo 5 limitatamente alle riscossioni crediti di breve termine corrispondenti alla voce del piano dei conti finanziario con codifica E.5.02.00.00.000.

S2) Si tratta delle entrate del titolo 5 limitatamente alle riscossioni crediti di medio-lungo termine corrispondenti alla voce del piano dei conti finanziario con codifica E.5.03.00.00.000.

T) Si tratta delle entrate del titolo 5 limitatamente alle altre entrate per riduzione di attivit  finanziarie corrispondenti alla voce del piano dei conti finanziario con codifica E.5.04.00.00.000.

U1) Indicare l'importo complessivo delle voci relative al corrispondente fondo pluriennale vincolato risultante in spesa del conto del bilancio

X1) Si tratta delle spese del titolo 3 limitatamente alle concessioni di crediti di breve termine corrispondenti alla voce del piano dei conti finanziario con codifica U.3.02.00.00.000.

X2) Si tratta delle spese del titolo 3 limitatamente alle concessioni di crediti di medio-lungo termine corrispondenti alla voce del piano dei conti finanziario con codifica U.3.03.00.00.000.

Y) Si tratta delle spese del titolo 3 limitatamente alle altre spese per incremento di attivit  finanziarie corrispondenti alla voce del piano dei conti finanziario con codifica U.3.04.00.00.000.

(1) Inserire la quota corrente del totale della colonna c) dell'allegato a/1 "Elenco analitico delle risorse accantonate nel risultato di amministrazione" al netto dell'accantonamento al fondo anticipazioni di liquidit , gi  considerato ai fini della determinazione del saldo di parte corrente.

(2) Inserire la quota corrente del totale della colonna d) dell'allegato a/1 "Elenco analitico delle risorse accantonate nel risultato di amministrazione" al netto dell'accantonamento al Fondo anticipazioni di liquidit , gi  considerato ai fini della determinazione .

(3) Inserire l'importo della quota corrente della prima colonna della riga n) dell'allegato a/2 "Elenco analitico delle risorse vincolate nel risultato di amministrazione" al netto delle quote correnti vincolate al 31/12 finanziate dal risultato di amministrazione iniziale.

EQUILIBRI DI BILANCIO per RENDICONTO - Totale

IL RIACCERTAMENTO ORDINARIO DEI RESIDUI

Al termine dell'esercizio si è provveduto al riaccertamento ordinario dei residui, approvato con delibera della Giunta Comunale n° 44 del 29.03.2023, esecutiva. Con tale delibera:

- nel bilancio dell'esercizio corrente, in cui era imputato l'impegno cancellato, si provvede a costituire (o incrementare) il fondo pluriennale vincolato per un importo pari a quello dell'impegno cancellato;
- nel primo esercizio del bilancio di previsione successivo si incrementa il fondo pluriennale iscritto tra le entrate, per un importo pari all'incremento del fondo pluriennale iscritto nel bilancio dell'esercizio precedente tra le spese e nel bilancio in cui la spesa è reimputata si incrementano o si iscrivono gli stanziamenti di spesa necessari per la reimputazione degli impegni.

Il fondo pluriennale vincolato è un saldo finanziario costituito da risorse già accertate destinate al finanziamento di obbligazioni passive dell'ente già impegnate, ma esigibili in esercizi successivi a quello in cui è accertata l'entrata. Trattasi di un saldo finanziario che garantisce la copertura di spese imputate agli esercizi successivi a quello in corso, che nasce dall'esigenza di applicare il principio della competenza finanziaria, e rendere evidente la distanza temporale intercorrente tra l'acquisizione dei finanziamenti e l'effettivo impiego di tali risorse. Il fondo pluriennale vincolato è formato solo da entrate correnti vincolate e da entrate destinate al finanziamento di investimenti, accertate e imputate agli esercizi precedenti a quelli di imputazione delle relative spese. Prescinde dalla natura vincolata o destinata delle entrate che lo alimentano, il fondo pluriennale vincolato costituito:

- a) in occasione del riaccertamento ordinario dei residui al fine di consentire la reimputazione di un impegno che, a seguito di eventi verificatisi successivamente alla registrazione, risulta non più esigibile nell'esercizio cui il rendiconto si riferisce;
- b) in occasione del riaccertamento straordinario dei residui, effettuato per adeguare lo stock dei residui attivi e passivi degli esercizi precedenti alla nuova configurazione del principio contabile generale della competenza finanziaria.

Il fondo riguarda prevalentemente le spese in conto capitale ma può essere destinato a garantire la copertura di spese correnti, ad esempio per quelle impegnate a fronte di entrate derivanti da trasferimenti correnti vincolati, esigibili in esercizi precedenti a quelli in cui è esigibile la corrispondente spesa, ovvero alle spese per il compenso accessorio del personale.

L'ammontare complessivo del fondo iscritto in entrata, distinto in parte corrente e in c/capitale, è pari alla sommatoria degli accantonamenti riguardanti il fondo stanziati nella spesa del bilancio dell'esercizio precedente, nei singoli programmi di bilancio cui si riferiscono le spese, dell'esercizio precedente. Solo con riferimento al primo esercizio, l'importo complessivo del fondo pluriennale, iscritto tra le entrate, può risultare inferiore all'importo dei fondi pluriennali di spesa dell'esercizio precedente, nel caso in cui sia possibile stimare o far riferimento, sulla base di dati di preconsuntivo all'importo, riferito al 31 dicembre dell'anno precedente al periodo di riferimento del bilancio di previsione, degli impegni imputati agli esercizi precedenti finanziati dal fondo pluriennale vincolato.

La composizione del fondo pluriennale vincolato iscritto in spesa a fine esercizio è la seguente:

FPV	Anno 2022
FPV – parte corrente	22.877,65
FPV – parte capitale	672.961,38

Il fondo pluriennale vincolato stanziato tra le spese è costituito da due componenti logicamente distinte:

- a) la quota di risorse accertate negli esercizi precedenti che costituiscono la copertura di spese già impegnate negli esercizi precedenti a quello cui si riferisce il bilancio e imputate agli esercizi successivi;
- b) le risorse che si prevede di accertare nel corso dell'esercizio, destinate a costituire la copertura di spese che si prevede di impegnare nel corso dell'esercizio cui si riferisce il bilancio, con imputazione agli esercizi successivi.

L'esigenza di rappresentare nel bilancio di previsione le scelte operate, compresi i tempi di previsto impiego delle risorse acquisite per gli interventi sopra illustrati, è fondamentale nella programmazione della spesa pubblica locale (si pensi alla indispensabilità di tale previsione nel caso di indebitamento o di utilizzo di trasferimenti da altri livelli di governo). Ciò premesso, si ritiene possibile stanziare, nel primo esercizio in cui si prevede l'avvio dell'investimento, il fondo pluriennale vincolato anche nel caso di investimenti per i quali non risulta motivatamente possibile individuare l'esigibilità della spesa.

In tali casi, il fondo è imputato nella spesa dell'esercizio in cui si prevede di realizzare l'investimento in corso di definizione, alla missione ed al programma cui si riferisce la spesa e nel PEG (per gli enti locali), è "intestato" alla specifica spesa che si è programmato di realizzare, anche se non risultano determinati i tempi e le modalità.

Nel corso dell'esercizio, a seguito della definizione del cronoprogramma (previsione dei SAL) della spesa, si apportano le necessarie variazioni a ciascun esercizio considerati nel bilancio di previsione per stanziare la spesa ed il fondo pluriennale negli esercizi di competenza e, quando l'obbligazione giuridica è sorta, si provvede ad impegnare l'intera spesa con imputazione agli esercizi in cui l'obbligazione è esigibile.

TABELLA GESTIONE RESIDUI - ANNO 2022

Gestione dei residui	Importo parziale	Importo totale
Maggiori residui attivi riaccertati (+)	497,45	
Minori residui attivi riaccertati (-)	31.299,74	
Minori residui passivi riaccertati (+)	40.437,78	
Saldo Gestione Residui		9.635,49
Riepilogo		
Saldo gestione corrente	11.233,27	
Saldo gestione capitale	-1.597,78	
Saldo gestione partite di giro	0,00	
Saldo totale		9.635,49

ANALISI ANZIANITA' DEI RESIDUI - Anno 2022

Residui	2017 E ANNI PRECEDENTI	2018	2019	2020	2021	2022	Totale
ATTIVI							
TITOLO I	0,00	0,00	0,00	8.977,00	3.930,00	0,00	12.907,00
di cui Tarsu/tari	0,00	0,00	0,00	0,00	0,00	0,00	0,00
di cui F.S.R o F.S.	0,00	0,00	0,00	0,00	0,00	0,00	0,00
TITOLO II	0,00	0,00	0,00	0,00	85.253,46	466.927,59	552.181,05
di cui trasf. Stato	0,00	0,00	0,00	0,00	17.979,00	0,00	17.979,00
di cui trasf. Regione	0,00	0,00	0,00	0,00	67.274,46	466.927,59	534.202,05
TITOLO III	0,00	0,00	0,00	0,00	100,00	102.378,99	102.478,99
di cui Tia	0,00	0,00	0,00	0,00	0,00	27.624,00	27.624,00
di cui Fitti Attivi	0,00	0,00	0,00	0,00	0,00	0,00	0,00
di cui sanzioni CdS	0,00	0,00	0,00	0,00	0,00	0,00	0,00
Tot. Parte corrente	0,00	0,00	0,00	8.977,00	89.283,46	569.306,58	667.567,04
TITOLO IV	0,00	0,00	0,00	105.412,70	148.830,06	73.911,01	328.153,77
di cui trasf. Stato	0,00	0,00	0,00	0,00	0,00	0,00	0,00
di cui TRASF. REG. CAP	0,00	0,00	0,00	105.412,70	148.830,06	72.000,00	326.242,76
Tot. Parte capitale	0,00	0,00	0,00	105.412,70	148.830,06	73.911,01	328.153,77
TITOLO IX	1.615,51	0,00	0,00	21.279,28	0,00	1.500,00	24.394,79
TOTALE	1.615,51	0,00	0,00	135.668,98	238.113,52	644.717,59	1.020.115,60
PASSIVI							
TITOLO I	0,00	25,13	0,00	1.100,00	9.840,84	347.016,42	357.982,39
TITOLO II	6.710,00	10.790,68	0,00	9.896,64	18.419,13	178.209,62	224.026,07
TITOLO VII	991,21	578,00	0,00	322,50	6.459,14	21.580,60	29.931,45
TOTALE	7.701,21	11.393,81	0,00	11.319,14	34.719,11	546.806,64	611.939,91

Andamento della gestione dei residui per il rendiconto 2022

Residui Attivi

Gestione	Residui iniziali (A)	Residui riscossi (B)	Magg./Min. residui reimp. (C)	Residui da riportare (D)	Percentuale di riporto (E=D/A)	Residui di competenza (F)	Totale Residui da riaccertare (D+F)
TIT. 1 - ENTRATE CORRENTI DI NATURA TRIBUTARIA, CONTRIBUTIVA E PEREQUATIVA	17.463,00	0,00	-4.556,00	12.907,00	73,91	0,00	12.907,00
TIT. 2 - TRASFERIMENTI CORRENTI	608.195,69	523.089,35	147,12	85.253,46	14,02	466.927,59	552.181,05
TIT. 3 - ENTRATE EXTRATRIBUTARIE	55.261,99	54.168,93	-993,06	100,00	0,18	102.378,99	102.478,99
GEST. CORRENTE	680.920,68	577.258,28	-5.401,94	98.260,46	14,43	569.306,58	667.567,04
TIT. 4 - ENTRATE IN CONTO CAPITALE	290.973,87	11.330,76	-25.400,35	254.242,76	87,38	73.911,01	328.153,77
TIT. 7 - ANTICIPAZIONI DA ISTITUTO TESORIERE/CASSIERE	0,00	0,00	0,00	0,00	0,00	0,00	0,00
TIT. 9 - ENTRATE PER CONTO TERZI E PARTITE DI GIRO	62.812,66	39.917,87	0,00	22.894,79	36,45	1.500,00	24.394,79
TOTALE	1.034.707,21	628.506,91	-30.802,29	375.398,01	36,28	644.717,59	1.020.115,60

Residui Passivi

Gestione	Residui iniziali (A)	Residui pagati (B)	Magg./Min. residui riacc. (C)	Residui da riportare (D)	Percentuale di riporto (E=D/A)	Residui di competenza (F)	Totale Residui da reimpegnare (D+F)
TIT. 1 - SPESE CORRENTI	384.464,28	356.863,10	-16.635,21	10.965,97	2,85	347.016,42	357.982,39
TIT. 2 - SPESE IN CONTO CAPITALE	162.415,77	92.796,75	-23.802,57	45.816,45	28,21	178.209,62	224.026,07
TIT. 4 - RIMBORSO DI PRESTITI	0,00	0,00	0,00	0,00	0,00	0,00	0,00
TIT. 5 - CHIUSURA DI ANTICIPAZIONI RICEVUTE DA ISTITUTO TESORIERE/CASSIERE	0,00	0,00	0,00	0,00	0,00	0,00	0,00
TIT. 7 - SPESE PER CONTO TERZI E PARTITE DI GIRO	77.387,33	69.036,48	0,00	8.350,85	10,79	21.580,60	29.931,45
TOTALE	624.267,38	518.696,33	-40.437,78	65.133,27	10,43	546.806,64	611.939,91

PROSPETTO DIMOSTRATIVO DEL RISULTATO DI AMMINISTRAZIONE

Risultato di Amministrazione

L'avanzo di amministrazione che si sottopone all'approvazione è il risultato di quanto disposto dal DPGR 28.05.1999 n. 4/L art. 17 che considera impegnate le somme che effettivamente hanno dato origine a obbligazioni giuridicamente perfezionate ed accertate le somme effettivamente da incassare, tenendo conto delle spese la cui esigibilità è stata posta negli esercizi successivi tramite l'utilizzo del fondo pluriennale vincolato e delle entrate/spese correlate trasferite nel 2023, così come previsto dal D.Lgs 118/2011.

Il risultato di cui sopra è composto dalle seguenti voci:

L'avanzo accantonato: costituito dalle risorse per le quali è previsto un obbligo di accantonamento in previsione di spese future. E' rappresentato nell'allegato a/1 ed è composto:

- Fondo Crediti di Dubbia Esigibilità (FCDE), per € 9.855,36, la cui funzione è quella di coprire entrate che potrebbero risultare non esigibili,
- Fondo contenzioso, per € 5.000,00, la cui funzione è quella di coprire eventuali spese derivanti da contenzioni.

L'avanzo vincolato: raccoglie le risorse vincolate ad una specifica destinazione su disposizione dell'ente che le ha trasferite, o della legislazione vigente. Sono analiticamente rappresentate nell'allegato a/2 al rendiconto, distinguendo i vincoli derivanti dalla legge e dai principi contabili, i vincoli derivanti dai trasferimenti, i vincoli da mutui e altri finanziamenti e i vincoli formalmente attribuiti dall'ente, come definiti dall'articolo 42, comma 5, al presente decreto, e dall'articolo 187, comma 3-ter, del TUEL e dai principi contabili applicati. Le risorse vincolate nell'avanzo d'amministrazione ammontano complessivamente ad € 100.944,98 così composte:

- Vincoli derivanti da legge:

- € 1.063,00 hanno riguardo alle quote assegnate dallo Stato al Comune di Imer per ristori COSAP, non utilizzati nel corso degli anni 2020 e 2021,
- € 19.832,98 hanno riguardo ai trasferimenti assegnate dallo Stato al Comune di Imer in base all'art. 106 del DL 34/2020 (Fondone), e non rendicontate nel Modello COVID-19.
- € 43.650,00 hanno riguardo al contributo straordinario per la continuità dei servizi erogati (energia elettrica) e non utilizzati nell'anno 2022, in quanto la spesa per l'energia elettrica, nonostante i rincari, è aumentata di soli € 4.232,00 rispetto all'anno precedente, per effetto della progressiva sostituzione dei corpi illuminanti dell'illuminazione pubblica con tecnologia a led.

- Vincoli derivanti da trasferimenti:

- € 36.399,00 hanno riguardo a ristori specifici di spesa per "Fondo sanificazione" – art. 114 – comma 1 del DL 17/2020 (€ 320,00), "Fondo prestazione lavoro straordinario" – art. 115 – comma 2 del DL 18/2020 (€ 121,00) e "Fondo di sostegno alle attività economiche, artigianali e commerciali" – art. 3 – comma 1 del DPCM 24/09/2020 (€ 35.958,00), non utilizzati nel corso del 2022.

L'avanzo destinato a finanziare spese per investimenti: le quote destinate agli investimenti del risultato di amministrazione, per € 7.828,97, come definite dall'articolo 42, comma 4, al presente decreto, e dall'articolo 187, comma 1, del TUEL, sono rappresentate nell'allegato a/3 al rendiconto.

L'avanzo libero o disponibile: contiene le risorse di cui l'ente può usufruire liberamente, e si ottiene sottraendo all'avanzo complessivo (risultato complessivo di amministrazione) le altre sue componenti (avanzo accantonato, vincolato e destinato a finanziare spese per investimenti), ammonta ad € 347.340,22.

Dimostrazione Risultato di amministrazione 2022		
Descrizione	Segno	Importo
Risultato della gestione di competenza	+	332.220,01
Risultato della gestione residui	+	9.635,49
Avanzo Esercizio Precedente	+	367.026,03
Avanzo Esercizio Precedente applicato	-	237.912,00
Risultato di amministrazione 2022	=	470.969,53

PROSPETTO DIMOSTRATIVO DEL RISULTATO DI AMMINISTRAZIONE

Risultato di Amministrazione

		GESTIONE		
		Residui	Competenza	TOTALE
Fondo cassa al 1° Gennaio				272.061,29
RISCOSSIONI	(+)	628.506,91	2.145.125,94	2.773.632,85
PAGAMENTI	(-)	518.696,33	1.768.364,94	2.287.061,27
SALDO DI CASSA AL 31 DICEMBRE	(=)			758.632,87
PAGAMENTI per azioni esecutive non regolarizzate al 31 dicembre	(-)			0,00
FONDO DI CASSA AL 31 DICEMBRE	(=)			758.632,87
RESIDUI ATTIVI	(+)	375.398,01	644.717,59	1.020.115,60
<i>di cui derivanti da accertamenti di tributi effettuati sulla base della stima del dipartimento delle finanze</i>		0,00	0,00	0,00
RESIDUI PASSIVI	(-)	65.133,27	546.806,64	611.939,91
FONDO PLURIENNALE VINCOLATO PER SPESE CORRENTI	(-)			22.877,65
FONDO PLURIENNALE VINCOLATO PER SPESE IN CONTO CAPITALE	(-)			672.961,38
RISULTATO DI AMMINISTRAZIONE AL 31 DICEMBRE 2022(A) (2)	(=)			470.969,53

PROSPETTO DIMOSTRATIVO DEL RISULTATO DI AMMINISTRAZIONE**Parte Accantonata**

	GESTIONE	
		TOTALE
Parte accantonata		
Fondo crediti di dubbia esigibilità		9.855,36
Fondo anticipazioni liquidità		0,00
Fondo perdite società partecipate		0,00
Fondo contezioso		5.000,00
Altri accantonamenti		0,00
Fondo di garanzia debiti commerciali		0,00
	Totale parte accantonata (B)	14.855,36

PROSPETTO DIMOSTRATIVO DEL RISULTATO DI AMMINISTRAZIONE**Parte Vincolata**

	GESTIONE	
		TOTALE
Parte vincolata		
Vincoli derivanti dalla legge		64.545,98
Vincoli derivanti da Trasferimenti		36.399,00
Vincoli derivanti da finanziamenti		0,00
Vincoli formalmente attribuiti dall'ente		0,00
Altri vincoli		0,00
	Totale parte vincolata (C)	100.944,98

PROSPETTO DIMOSTRATIVO DEL RISULTATO DI AMMINISTRAZIONE**Parte Investimenti**

	GESTIONE	
		TOTALE
Parte destinata agli investimenti		
	Totale parte destinata agli investimenti (D)	7.828,97

PROSPETTO DIMOSTRATIVO DEL RISULTATO DI AMMINISTRAZIONE**Parte Disponibile**

	GESTIONE	
		TOTALE
	E) Totale parte disponibile (E=A-B-C-D)	347.340,22

Fondo Cassa

		GESTIONE		
		Residui	Competenza	TOTALE
Fondo cassa al 1° Gennaio				272.061,29
RISCOSSIONI	(+)	628.506,91	2.145.125,94	2.773.632,85
PAGAMENTI	(-)	518.696,33	1.768.364,94	2.287.061,27
SALDO DI CASSA AL 31 DICEMBRE	(=)			758.632,87
PAGAMENTI per azioni esecutive non regolarizzate al 31 dicembre	(-)			0,00
FONDO DI CASSA AL 31 DICEMBRE	(=)			758.632,87

Applicazione dell'avanzo nel 2022	Avanzo vincolato	Avanzo per spese in c/capitale	Fondo svalutazione crediti *	Avanzo non vincolato	Totale
Spesa corrente	39.025,98			0,00	39.025,98
Spesa corrente a carattere non ripetitivo				0,00	0,00
Debiti fuori bilancio				0,00	0,00
Estinzione anticipata di prestiti				0,00	0,00
Spesa in c/capitale	0,00	124.062,37		74.823,65	198.886,02
altro			0,00	0,00	0,00
Totale avanzo utilizzato	39.025,98	124.062,37	0,00	74.823,65	237.912,00

ELENCO ANALITICO DELLE RISORSE ACCANTONATE NEL RISULTATO DI AMMINISTRAZIONE (*)

Capitolo di spesa	Descrizione	Risorse accantonate al 1/1/2022	Risorse accantonate applicate al bilancio dell'esercizio 2022 (con segno -)	Risorse accantonate stanziare nella spesa del bilancio dell'esercizio 2022	Variazione accantonamenti effettuata in sede di rendiconto (con segno +/-)	Risorse accantonate nel risultato di amministrazione al 31/12/2022
		<i>(a)</i>	<i>(b)</i>	<i>(c)</i>	<i>(d)</i>	<i>(e)=(a)+(b)+(c)+(d)</i>
Fondo crediti di dubbia esigibilità						
Cap. 10081/1	FONDO CREDITI DUBBIA ESIGIBILITA'	12.958,10	0,00	6.428,76	-9.531,50	9.855,36
Totale Fondo crediti di dubbia esigibilità		12.958,10	0,00	6.428,76	-9.531,50	9.855,36
Fondo contenzioso						
Cap. 10081/2	FONDO RISCHI CONTENZIOSO	0,00	0,00	5.000,00	0,00	5.000,00
Totale Fondo contenzioso		0,00	0,00	5.000,00	0,00	5.000,00
Totale		12.958,10	0,00	11.428,76	-9.531,50	14.855,36

(*) Le modalità di compilazione delle singole voci del prospetto sono descritte nel paragrafo 13.7.1 del principio applicato della programmazione

ELENCO ANALITICO DELLE RISORSE VINCOLATE NEL RISULTATO DI AMMINISTRAZIONE (*)

Cap. di entrata	Descrizione	Cap. di spesa correlato	Descrizione	Risorse vinc. nel risultato di amministrazione al 1/1/2022	Risorse vincolate applicate al bilancio dell'esercizio 2022	Entrate vincolate accertate nell'esercizio 2022	Impegni eserc. 2022 finanziati da entrate vincolate accertate nell'esercizio o da quote vincolate del risultato di amministrazione	Fondo plur. vinc. al 31/12/2022 finanziato da entrate vincolate accertate nell'esercizio o da quote vincolate del risultato di amministrazione	Cancellazione di residui attivi vincolati o eliminazione del vincolo su quote del risultato di amministrazione (+) e cancellazione di residui passivi finanziati da risorse vincolate (-) (gestione dei residui):	Cancellazione nell'esercizio N di impegni finanziati dal fondo pluriennale vincolato dopo l'approvazione del rendiconto dell'esercizio 2021 non reimpegnati nell'esercizio 2022	Risorse vincolate nel bilancio al 31/12/2022	Risorse vincolate nel risultato di amministrazione al 31/12/2022
				(a)	(b)	(c)	(d)	(e)	(f)	(g)	(h)=(b)+(c)-(d)-(e)+g)	(i)=(a)+(c)-(d)-(e)-(f)+g)
Vincoli derivanti dalla legge												
Cap. 1/0	RISTORI COSAP	Cap. 0/0		773,00	773,00	290,00	0,00	0,00	0,00	0,00	1.063,00	1.063,00
Cap. 2210/0	FONDO FUNZIONI FONDAMENTALI - CONTRIBUTO PER GARANTIRE LA CONTINUITA' DEI SERVIZI EROGATI - CONTRI ESTIVI	Cap. 0/0		19.832,98	19.832,98	49.131,00	5.481,00	0,00	0,00	0,00	63.482,98	63.482,98
Totale Vincoli derivanti dalla legge				20.605,98	20.605,98	49.421,00	5.481,00	0,00	0,00	0,00	64.545,98	64.545,98
Vincoli derivanti da Trasferimenti												
Cap. 2210/0	AGEVOLAZIONI TARI - STRAORDINARIO POLIZIA LOCALE	Cap. 0/0		121,00	121,00	0,00	0,00	0,00	0,00	0,00	121,00	121,00
Cap. 2400/0	CONTRIBUTO SANIFICAZIONE COVID ART. 114 D.L. 18/2020	Cap. 0/0		320,00	320,00	0,00	0,00	0,00	0,00	0,00	320,00	320,00
Cap. 2550/0	FONDO DI SOSTEGNO ALLE ATTIVITA' ECONOMICHE, ARTIGIANALI E COMMERCIALI	Cap. 0/0		17.979,00	17.979,00	17.979,00	0,00	0,00	0,00	0,00	35.958,00	35.958,00
Totale Vincoli derivanti da Trasferimenti				18.420,00	18.420,00	17.979,00	0,00	0,00	0,00	0,00	36.399,00	36.399,00
Totale risorse vincolate (I=I1+I2+I3+I4+I5)				39.025,98	39.025,98	67.400,00	5.481,00	0,00	0,00	0,00	100.944,98	100.944,98

Cap. di entrata	Descrizione	Cap. di spesa correlato	Descrizione	Risorse vinc. nel risultato di amministrazione al 1/1/2022	Risorse vincolate applicate al bilancio dell'esercizio 2022	Entrate vincolate accertate nell'esercizio 2022	Impegni eserc. 2022 finanziati da entrate vincolate accertate nell'esercizio o da quote vincolate del risultato di amministrazione	Fondo plur. vinc. al 31/12/2022 finanziato da entrate vincolate accertate nell'esercizio o da quote vincolate del risultato di amministrazione	Cancellazione di residui attivi vincolati o eliminazione del vincolo su quote del risultato di amministrazione (+) e cancellazione di residui passivi finanziati da risorse vincolate (-) (gestione dei residui):	Cancellazione nell'esercizio N di impegni finanziati dal fondo pluriennale vincolato dopo l'approvazione del rendiconto dell'esercizio 2021 non reimpegnati nell'esercizio 2022	Risorse vincolate nel bilancio al 31/12/2022	Risorse vincolate nel risultato di amministrazione al 31/12/2022
				(a)	(b)	(c)	(d)	(e)	(f)	(g)	(h)=(b)+(c)-(d)-(e)+g)	(i)=(a)+(c)-(d)-(e)-(f)+g)
											0,00	0,00
											0,00	0,00
											0,00	0,00
											0,00	0,00
											0,00	0,00
											0,00	0,00
											64.545,98	64.545,98
											36.399,00	36.399,00
											0,00	0,00
											0,00	0,00
											0,00	0,00
											100.944,98	100.944,98

ELENCO ANALITICO DELLE RISORSE DESTINATE AGLI INVESTIMENTI NEL RISULTATO DI AMMINISTRAZIONE (*)

Cap. di entrata	Descrizione	Cap. di spesa	Descrizione	Risorse destinate agli investim. al 1/1/2022	Entrate destinate agli investimenti accertate nell'esercizio 2022	Impegni eserc. 2022 finanziati da entrate destinate accertate nell'esercizio o da quote destinate del risultato di amministrazione	Fondo plurienn. vinc. al 31/12/2022 finanziato da entrate destinate accertate nell'esercizio o da quote destinate del risultato di amministrazione	Cancellazione di residui attivi costituiti da risorse destinate agli investimenti o eliminazione della destinazione su quote del risultato di amministrazione (+) e cancellazione di residui passivi finanziati da risorse destinate agli investimenti (-) (gestione dei residui)	Risorse destinate agli investim. al 31/12/2022
				(a)	(b)	(c)	(d)	(e)	(f)=(a) +(b) - (c)-(d)-(e)
Cap. 2/5000	FONDO PLURIENNALE VINCOLATO SPESE IN CONTO CAPITALE	Cap. 0/0		21.960,48	0,00	21.960,48	0,00	-5.247,26	5.247,26
Cap. 4115/0	CANONI AGGIUNTIVI DA CONCESSIONI GRANDI DERIVAZIONI B.I.M. L.P. 6/1998	Cap. 0/0		0,00	353.250,11	349.070,62	0,00	1.597,78	2.581,71
Cap. 4310/0	UTILIZZO QUOTA EX FONDO INVESTIMENTI MINORI PER SPESE CONTO CAPITALE	Cap. 0/0		102.101,89	0,00	102.101,89	0,00	0,00	0,00
Totale				124.062,37	353.250,11	473.132,99	0,00	-3.649,48	7.828,97
Totale quote accantonate nel risultato di amministrazione riguardanti le risorse destinate agli investimenti (g)									0,00
Totale risorse destinate nel risultato di amministrazione al netto di quelle che sono state oggetto di accantonamenti (h = Totale f - g)									7.828,97

FONDO CREDITI DI DUBBIA ESIGIBILITA'

Secondo quanto previsto dal Principio Contabile applicato concernente la contabilità finanziaria (Allegato 4/2 al D.LGS. 118/2011), in sede di rendiconto è verificata la congruità del Fondo crediti di dubbia esigibilità (FCDE) complessivamente accantonato nell'avanzo. L'importo complessivo del fondo considerato congruo è calcolato, in base al medesimo principio contabile, applicando all'ammontare dei residui attivi relativi alle entrate ritenute di dubbia e difficile esazione la % media degli accertamenti non riscossi negli ultimi cinque esercizi.

COMUNE DI IMER
PROVINCIA DI TRENTO

COMPOSIZIONE DELL'ACCANTONAMENTO AL FONDO CREDITI DI DUBBIA ESIGIBILITA'* E AL FONDO
SVALUTAZIONE CREDITI ESERCIZIO 2022

TIPOLOGIA	DENOMINAZIONE	RESIDUI ATTIVI FORMATISI NELL'ESERCIZIO CUI SI RIFERISCE IL RENDICONTO (a)	RESIDUI ATTIVI DEGLI ESERCIZI PRECEDENTI (b)	TOTALE RESIDUI ATTIVI (c) = (a) + (b)	IMPORTO MINIMO DEL FONDO (d)	FONDO CREDITI DI DUBBIA ESIGILITA' (e)	% di accantonamento al fondo crediti di dubbia esigibilità (f) = (e) / (c)
	ENTRATE CORRENTI DI NATURA TRIBUTARIA, CONTRIBUTIVA E PEREQUATIVA						
1010100	Tipologia 101: Imposte, tasse e proventi assimilati	0,00	12.907,00	12.907,00	7.304,07	7.304,07	0,57
	di cui accertati per cassa sulla base del principio contabile 3.7	0,00	0,00	0,00	0,00	0,00	0,00
	Tipologia 101: Imposte, tasse e proventi assimilati non accertati per cassa	0,00	12.907,00	12.907,00	7.304,07	7.304,07	0,57
1010200	Tipologia 102: Tributi destinati al finanziamento della sanità (solo per le Regioni)	0,00	0,00	0,00	0,00	0,00	0,00
	di cui accertati per cassa sulla base del principio contabile 3.7	0,00	0,00	0,00	0,00	0,00	0,00
	Tipologia 102: Tributi destinati al finanziamento della sanità non accertati per cassa	0,00	0,00	0,00	0,00	0,00	0,00
1010300	Tipologia 103: Tributi devoluti e regolati alle autonomie speciali (solo per le Regioni)	0,00	0,00	0,00	0,00	0,00	0,00
	di cui accertati per cassa sulla base del principio contabile 3.7	0,00	0,00	0,00	0,00	0,00	0,00
	Tipologia 103: Tributi devoluti e regolati alle autonomie speciali non accertati per cassa	0,00	0,00	0,00	0,00	0,00	0,00
1010400	Tipologia 104: Compartecipazioni di tributi	0,00	0,00	0,00	0,00	0,00	0,00
1030100	Tipologia 301: Fondi perequativi da Amministrazioni Centrali	0,00	0,00	0,00	0,00	0,00	0,00
1030200	Tipologia 302: Fondi perequativi dalla Regione o Provincia autonoma (solo per gli Enti locali)	0,00	0,00	0,00	0,00	0,00	0,00
1000000	TOTALE TITOLO 1	0,00	12.907,00	12.907,00	7.304,07	7.304,07	0,57
	TRASFERIMENTI CORRENTI						
2010100	Tipologia 101: Trasferimenti correnti da Amministrazioni pubbliche	466.927,59	85.253,46	552.181,05	0,00	0,00	0,00
2010200	Tipologia 102: Trasferimenti correnti da Famiglie	0,00	0,00	0,00	0,00	0,00	0,00
2010300	Tipologia 103: Trasferimenti correnti da Imprese	0,00	0,00	0,00	0,00	0,00	0,00
2010400	Tipologia 104: Trasferimenti correnti da Istituzioni Sociali Private	0,00	0,00	0,00	0,00	0,00	0,00
2010500	Tipologia 105: Trasferimenti correnti dall'Unione Europea e dal Resto del Mondo	0,00	0,00	0,00	0,00	0,00	0,00
	Trasferimenti correnti dall'Unione Europea	0,00	0,00	0,00	0,00	0,00	0,00
	Trasferimenti correnti dal Resto del Mondo	0,00	0,00	0,00	0,00	0,00	0,00
2000000	TOTALE TITOLO 2	466.927,59	85.253,46	552.181,05	0,00	0,00	0,00
	ENTRATE EXTRATRIBUTARIE						
3010000	Tipologia 100: Vendita di beni e servizi e proventi derivanti dalla gestione dei beni	39.400,56	0,00	39.400,56	2.551,29	2.551,29	0,06
3020000	Tipologia 200: Proventi derivanti dall'attività di controllo e repressione delle irregolarità e degli illeciti	0,00	0,00	0,00	0,00	0,00	0,00
3030000	Tipologia 300: Interessi attivi	1.436,60	0,00	1.436,60	0,00	0,00	0,00
3040000	Tipologia 400: Altre entrate da redditi da capitale	0,00	0,00	0,00	0,00	0,00	0,00
3050000	Tipologia 500: Rimborsi e altre entrate correnti	61.541,83	100,00	61.641,83	0,00	0,00	0,00
3000000	TOTALE TITOLO 3	102.378,99	100,00	102.478,99	2.551,29	2.551,29	0,02
	ENTRATE IN CONTO CAPITALE						
4010000	Tipologia 100: Tributi in conto capitale	0,00	0,00	0,00	0,00	0,00	0,00
4020000	Tipologia 200: Contributi agli investimenti	73.911,01	254.242,76	328.153,77	0,00	0,00	0,00
	Contributi agli investimenti da amministrazioni pubbliche	0,00	0,00	0,00	0,00	0,00	0,00
	Contributi agli investimenti da UE	0,00	0,00	0,00	0,00	0,00	0,00
	Tipologia 200: Contributi agli investimenti al netto dei contributi da PA e da UE	73.911,01	254.242,76	328.153,77	0,00	0,00	0,00
4030000	Tipologia 300: Altri trasferimenti in conto capitale	0,00	0,00	0,00	0,00	0,00	0,00
	Altri trasferimenti in conto capitale da amministrazioni pubbliche	0,00	0,00	0,00	0,00	0,00	0,00
	Altri trasferimenti in conto capitale da UE	0,00	0,00	0,00	0,00	0,00	0,00
	Tipologia 300: Altri trasferimenti in conto capitale al netto dei trasferimenti da PA e da UE	0,00	0,00	0,00	0,00	0,00	0,00
4040000	Tipologia 400: Entrate da alienazione di beni materiali e immateriali	0,00	0,00	0,00	0,00	0,00	0,00
4050000	Tipologia 500: Altre entrate in conto capitale	0,00	0,00	0,00	0,00	0,00	0,00
4000000	TOTALE TITOLO 4	73.911,01	254.242,76	328.153,77	0,00	0,00	0,00
	ENTRATE DA RIDUZIONE DI ATTIVITA' FINANZIARIE						
5010000	Tipologia 100: Alienazione di attività finanziarie	0,00	0,00	0,00	0,00	0,00	0,00
5020000	Tipologia 200: Riscossione crediti di breve termine	0,00	0,00	0,00	0,00	0,00	0,00
5030000	Tipologia 300: Riscossione crediti di medio-lungo termine	0,00	0,00	0,00	0,00	0,00	0,00

5040000	Tipologia 400: Altre entrate per riduzione di attività finanziarie	0,00	0,00	0,00	0,00	0,00	0,00
5000000	TOTALE TITOLO 5	0,00	0,00	0,00	0,00	0,00	0,00
TOTALE GENERALE		643.217,59	352.503,22	995.720,81	9.855,36	9.855,36	0,01
DI CUI FONDO CREDITI DI DUBBIA ESIGIBILITA' IN C/CAPITALE		73.911,01	254.242,76	328.153,77	0,00	0,00	0,00

DI CUI FONDO CREDITI DI DUBBIA ESIGIBILITA' DI PARTE CORRENTE (n)		569.306,58	98.260,46	667.567,04	9.855,36	9.855,36	0,01
---	--	------------	-----------	------------	----------	----------	------

	TOTALE CREDITI	FONDO SVALUTAZIONE CREDITI
CONFRONTO FONDO CREDITI DI DUBBIA ESIGIBILITA' - FONDO SVALUTAZIONE CREDITI		
RESIDUI ATTIVI NEL CONTO DEL BILANCIO TITOLI DA 1 A 5	995.720,81	9.855,36
CREDITI STRALCIATI DAL CONTO DEL BILANCIO	0,00	0,00
ACCERTAMENTI IMPUTATI AGLI ESERCIZI SUCCESSIVI A QUELLO CUI IL RENDICONTO SI RIFERISCE (m)	0,00	0,00
TOTALE	995.720,81	9.855,36

* Il fondo crediti di dubbia esigibilità è un accantonamento del risultato di amministrazione. Non richiedono l'accantonamento a tale fondo: a) i trasferimenti da altre Amministrazioni pubbliche e dall'Unione europea; b) i crediti assistiti da fidejussione; c) le entrate tributarie che, sulla base dei nuovi principi contabili, sono accertate per cassa.

(e) Gli importi della colonna (e) non devono essere inferiori a quelli della colonna (d); se sono superiori le motivazioni della differenza sono indicate nella relazione al rendiconto. Il totale generale della colonna (f) corrisponde all'importo del fondo crediti di dubbia esigibilità accantonato nel risultato di amministrazione.

(g) Indicare il totale generale della colonna c).

(h) Indicare il totale generale della colonna e)

(i) Indicare l'importo complessivo dei crediti stralciati dal conto del bilancio nell'esercizio in corso e negli esercizi precedenti.

(l) corrisponde all'importo della cella (i)

(m) trattasi solo degli accertamenti pluriennali di entrate riguardanti il titolo 5 e gli accertamenti pluriennali derivanti dalla rateizzazione delle entrate dei titoli 1 e 3.

(n) comprende anche l'accantonamento riguardante i crediti del titolo 5

TREND FONDO DI CASSA E ANTICIPAZIONI UTILIZZATE

Equilibri di cassa - Anno 2022

FLUSSI DI CASSA			
RISCOSSIONI E PAGAMENTI			
	COMPETENZE	RESIDUI	TOTALE
FONDO DI CASSA INIZIALE	0,00	0,00	272.061,29
Entrate titolo I	332.086,56	0,00	332.086,56
Entrate titolo II	63.287,24	523.089,35	586.376,59
Entrate titolo III	914.718,21	54.168,93	968.887,14
Totale titoli I, II, III (A)	1.310.092,01	577.258,28	1.887.350,29
Spese titolo I (B)	1.012.791,30	356.863,10	1.369.654,40
Rimborso prestiti (C) IV	19.225,15	0,00	19.225,15
Differenza di parte corrente (D=A-B-C)	278.075,56	220.395,18	498.470,74
Entrate titolo IV	513.289,99	11.330,76	524.620,75
Totale titoli IV, V, VI (E)	513.289,99	11.330,76	524.620,75
Spese titolo II (F)	434.685,15	92.796,75	527.481,90
Differenza di parte capitale (H=E-F-G)	78.604,84	-81.465,99	-2.861,15
Entrate titolo IX	321.743,94	39.917,87	361.661,81
Spese titolo VII	301.663,34	69.036,48	370.699,82
Fondo di cassa finale	0,00	0,00	758.632,87

Oggetto del fondo vincolato	Fondi vincolati 01/01/2022	Spese vincolate pagate 2022	Entrate vincolate incassate 2022	Fondi vincolati al 31/12/2022
-	0,00	0,00	0,00	0,00
TOTALE	0,00	0,00	0,00	0,00

SITUAZIONE DI CASSA	2020	2021	2022
Disponibilità 01/01	55.667,42	657.480,03	272.061,29
Anticipazioni	144.582,07	127.021,26	0,00
Anticipazione liquidità Cassa DD.PP.	0,00	0,00	0,00

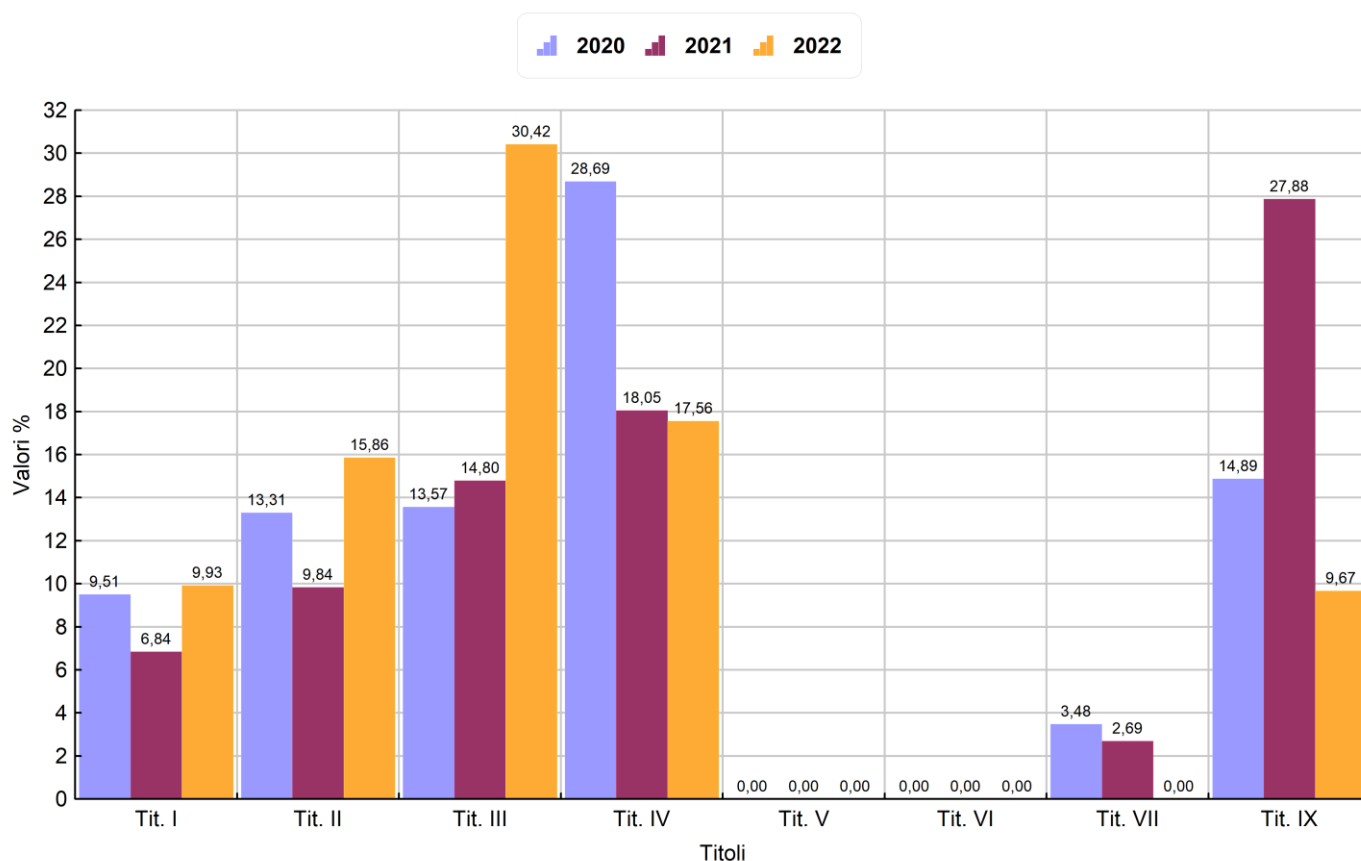
ANALISI ENTRATE E SPESE

L'analisi delle entrate e delle spese di seguito effettuata considera i risultati della gestione finanziaria 2022, in termini di impegni e accertamenti, raffrontandoli con i dati dei rendiconti 2021 e 2022 e con i dati delle previsioni iniziali del bilancio 2022, allo scopo di rilevare gli scostamenti registrati in valore assoluto.

RIEPILOGO ENTRATE PER TITOLI CON TREND STORICO - ANNO 2022

Descrizione	2020	%	2021	%	2022	%
Titolo I - Entrate tributarie	395.541,94	9,51	322.665,74	6,84	332.086,56	9,93
Titolo II - Trasferimenti correnti	553.511,25	13,31	463.839,72	9,84	530.214,83	15,86
Titolo III - Entrate extratributarie	564.164,75	13,57	697.761,12	14,80	1.017.097,20	30,42
ENTRATE CORRENTI	1.513.217,94	36,40	1.484.266,58	31,48	1.879.398,59	56,22
Titolo IV - Entrate in conto capitale	1.192.823,76	28,69	851.154,53	18,05	587.201,00	17,56
Titolo V - Riduzione Attività finanziaria	0,00	0,00	0,00	0,00	0,00	0,00
Titolo VI - Accensione mutui	0,00	0,00	0,00	0,00	0,00	0,00
ENTRATE IN CONTO CAPITALE	1.192.823,76	28,69	851.154,53	18,05	587.201,00	17,56
Titolo VII - Anticipazioni di tesoreria	144.582,07	3,48	127.021,26	2,69	0,00	0,00
Titolo IX - Servizi contro terzi	619.201,61	14,89	1.314.813,63	27,88	323.243,94	9,67
TOTALE ACCERTAMENTI	3.469.825,38	83,47	3.777.256,00	80,11	2.789.843,53	83,45
Avanzo di amministrazione	194.374,82	4,68	418.097,04	8,87	237.912,00	7,12
FPV di entrata	492.960,28	11,86	519.805,30	11,02	315.475,09	9,44
Totale entrate	4.157.160,48		4.715.158,34		3.343.230,62	

Entrate per Titolo Anni 2020 - 2022



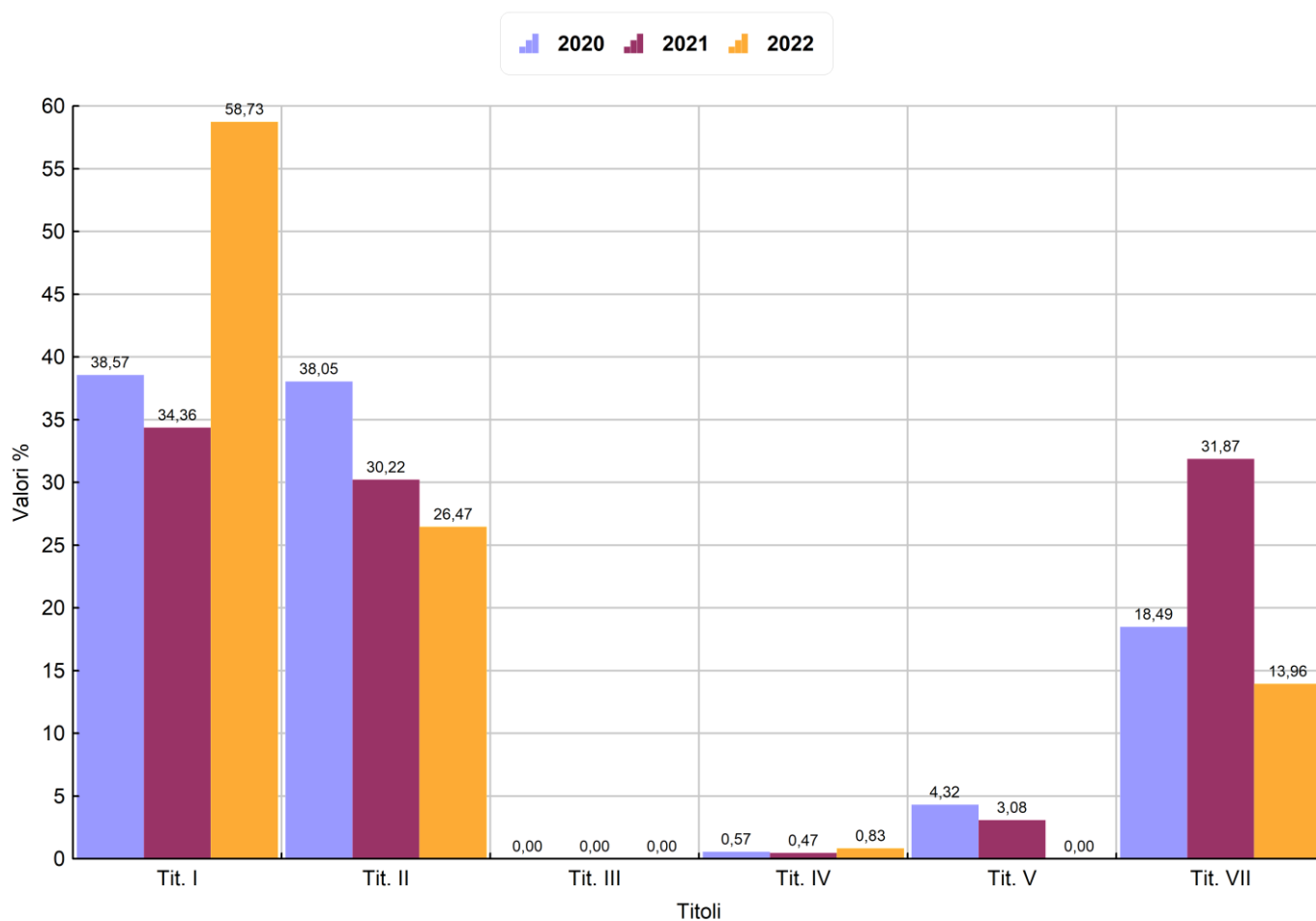
RIEPILOGO ENTRATE - ANNO 2022

Tit.	Descrizione	Previsione iniziale A	Previsione definitiva B	% Scost. C=B/A	Accertamenti D	% Realizzo E=D/B	Riscossioni F	Residuo G=D-F
	Avanzo	0,00	237.912,00	0,00	0,00			
	Fondo Pluriennale Vincolato per spese correnti	23.141,51	23.141,51	100,00				
	Fondo Pluriennale Vincolato per spese in conto capitale	0,00	292.333,58	0,00				
1	Titolo I - Entrate tributarie	350.000,00	350.000,00	100,00	332.086,56	94,88	332.086,56	0,00
2	Titolo II - Trasferimenti correnti	489.112,15	521.679,78	106,66	530.214,83	101,64	63.287,24	466.927,59
3	Titolo III - Entrate extratributarie	895.075,23	994.528,51	111,11	1.017.097,20	102,27	914.718,21	102.378,99
4	Titolo IV - Entrate in conto capitale	1.581.756,00	2.451.536,67	154,99	587.201,00	23,95	513.289,99	73.911,01
5	Titolo V - Riduzione Attività finanziaria	0,00	0,00	0,00	0,00	0,00	0,00	0,00
6	Titolo VI - Accensione mutui	0,00	0,00	0,00	0,00	0,00	0,00	0,00
7	Titolo VII - Anticipazioni di tesoreria	500.000,00	500.000,00	100,00	0,00	0,00	0,00	0,00
9	Titolo IX - Servizi contro terzi	1.595.000,00	1.595.000,00	100,00	323.243,94	20,27	321.743,94	1.500,00
	Totale	5.434.084,89	6.966.132,05	128,19	2.789.843,53	40,05	2.145.125,94	644.717,59

RIEPILOGO SPESE PER TITOLI CON TREND STORICO - ANNO 2022

Descrizione	2020	%	2021	%	2022	%
Titolo I - Spese correnti	1.291.745,54	38,57	1.417.149,65	34,36	1.359.807,72	58,73
Titolo II - Spese in c/capitale	1.274.378,73	38,05	1.246.729,21	30,22	612.894,77	26,47
Titolo III - Spese incremento attività finanziarie	0,00	0,00	0,00	0,00	0,00	0,00
Titolo IV - Spese per rimborso prestiti	19.225,15	0,57	19.225,15	0,47	19.225,15	0,83
Titolo V - Chiusura di anticipazioni tesoriere	144.582,07	4,32	127.021,26	3,08	0,00	0,00
Titolo VII - Spese per servizi per c/terzi	619.201,61	18,49	1.314.813,63	31,87	323.243,94	13,96
TOTALE	3.349.133,10		4.124.938,90		2.315.171,58	100,00
Disavanzo di amministrazione	0,00	0,00	0,00	0,00	0,00	0,00
Totale spese	3.349.133,10	100,00	4.124.938,90	100,00	2.315.171,58	100,00

Spese per Titolo Anni 2020 - 2022



RIEPILOGO SPESE - ANNO 2022

Tit.	Descrizione	Previsione iniziale A	Previsione definitiva B	% Scost. C=B/A	Impegni D	% Realizzo E=D/B	Pagamenti F	Residuo G=D-F
1	Titolo I - Spese correnti	1.488.103,74	1.635.150,63	109,88	1.359.807,72	83,16	1.012.791,30	347.016,42
2	Titolo II - Spese in conto capitale	1.831.756,00	3.216.756,27	175,61	612.894,77	19,05	434.685,15	178.209,62
3	Titolo III - Incremento di attività finanziarie	0,00	0,00	0,00	0,00	0,00	0,00	0,00
4	Titolo IV - Rimborso dei prestiti	19.225,15	19.225,15	100,00	19.225,15	100,00	19.225,15	0,00
5	Titolo V - Chiusura anticipazione ricevute da tesorerie	500.000,00	500.000,00	100,00	0,00	0,00	0,00	0,00
7	Titolo VII - Spese per conto terzi	1.595.000,00	1.595.000,00	100,00	323.243,94	20,27	301.663,34	21.580,60
	Totale	5.434.084,89	6.966.132,05	128,19	2.315.171,58	33,23	1.768.364,94	546.806,64

ANALISI ENTRATE CORRENTI

Le entrate correnti sono rappresentate nei primi tre titoli di entrata.

Di seguito verranno analizzate per titoli e con un dettaglio particolare per le entrate derivanti da recupero evasione tributaria, da sanzioni derivanti dalla violazione al codice della strada e da quelle derivanti dalla gestione dei servizi a domanda individuale.

Analisi entrate correnti - Titolo 1 Entrate Tributarie - Anno 2022

Tit.	Tipologia	Cat.	Descrizione	Previsioni iniziali (A)	Previsioni Definitive (B)	% Scost. (C=B/A)	Accertamenti (D)	% di Realizzo (E=B/D)	Riscossioni (F)	Residui da Riportare (G=D-F)
1	101	6	Imposta municipale propria	350.000,00	350.000,00	100,00	332.086,56	94,88	332.086,56	0,00
1	101	49	Tasse sulle concessioni comunali	0,00	0,00	0,00	0,00	0,00	0,00	0,00
1	101	52	Tassa occupazione spazi e aree pubbliche	0,00	0,00	0,00	0,00	0,00	0,00	0,00
1	101	53	Imposta comunale sulla pubblicità e diritto sulle pubbliche affissioni	0,00	0,00	0,00	0,00	0,00	0,00	0,00
1	101	76	Tassa sui servizi comunali (TASI)	0,00	0,00	0,00	0,00	0,00	0,00	0,00
1	101	99	Altre imposte, tasse e proventi n.a.c.	0,00	0,00	0,00	0,00	0,00	0,00	0,00
			TOTALE	350.000,00	350.000,00	1,00	332.086,56	0,95	332.086,56	0,00

	Accertamenti 2022	Riscossioni (competenza) 2022	% Risc. Su Accert.	FCDE accanton. comp. 2022	FCDE rendiconto 2022
Recupero evasione ICI/IMU	751,00	751,00	100%	0,00	7.304,07
Recupero evasione TARSU/TIA/TASI	0,00	0,00	%	0,00	0,00
Recupero evasione COSAP/TOSAP	0,00	0,00	%	0,00	0,00
Recupero evasione altri tributi	0,00	0,00	%	0,00	0,00
Totale	751,00	751,00	100%	0,00	7.304,07

	Accertamenti 2020	Accertamenti 2021	Accertamenti 2022
Recupero evasione ICI/IMU	44.213,00	4.206,00	751,00
Recupero evasione TARSU/TIA/TASI	0,00	0,00	0,00
Recupero evasione COSAP/TOSAP	0,00	0,00	0,00
Recupero evasione altri tributi	0,00	0,00	0,00
Totale	44.213,00	4.206,00	751,00

Analisi entrate correnti - Titolo 2 Entrate da Trasferimenti - Anno 2022

Tit.	Tipologia	Cat.	Descrizione	Previsioni iniziali (A)	Previsioni Definitive (B)	% Scost. (C=B/A)	Accertamenti (D)	% di Realizzo (E=B/D)	Riscossioni (F)	Residui da Riportare (G=D-F)
2	101	1	Trasferimenti correnti da Amministrazioni CENTRALI	17.979,00	17.979,00	100,00	1.249,42	6,95	1.249,42	0,00
2	101	2	Trasferimenti correnti da Amministrazioni LOCALI	471.133,15	503.700,78	106,91	528.965,41	105,02	62.037,82	466.927,59
			TOTALE	489.112,15	521.679,78	1,07	530.214,83	1,02	63.287,24	466.927,59

Analisi entrate correnti - Titolo 3 Entrate Extratributarie - Anno 2022

Tit.	Tipologia	Cat.	Descrizione	Previsioni iniziali (A)	Previsioni Definitive (B)	% Scost. (C=B/A)	Accertamenti (D)	% di Realizzo (E=B/D)	Riscossioni (F)	Residui da Riportare (G=D-F)
3	100	1	Vendita di beni	318.050,00	408.050,00	128,30	448.381,32	109,88	438.672,56	9.708,76
3	100	2	Entrate dalla vendita e dall'erogazione di servizi	42.800,00	42.800,00	100,00	42.370,30	99,00	14.746,30	27.624,00
3	100	3	Proventi derivanti dalla gestione dei beni	19.620,00	34.682,00	176,77	36.746,68	105,95	34.678,88	2.067,80
3	200	2	Entrate da famiglie derivanti dall'attività di controllo e repressione delle irregolarità e degli illeciti	0,00	0,00	0,00	0,00	0,00	0,00	0,00
3	300	3	Altri interessi attivi	0,00	200,00	0,00	1.541,10	770,55	104,50	1.436,60
3	400	3	Entrate derivanti dalla distribuzione di utili e avanzi	131.000,00	131.000,00	100,00	133.448,75	101,87	133.448,75	0,00
3	500	2	Rimborsi in entrata	143.605,23	161.796,51	112,67	138.497,75	85,60	76.955,92	61.541,83
3	500	99	Altre entrate correnti n.a.c.	240.000,00	216.000,00	90,00	216.111,30	100,05	216.111,30	0,00
			TOTALE	895.075,23	994.528,51	1,11	1.017.097,20	1,02	914.718,21	102.378,99

ANALISI SANZIONI PER VIOLAZIONE AL CODICE DELLA STRADA

	2020	2021	FCDE *	2022	FCDE*
accertamento	-	-		-	
riscossione	-	-		-	
%riscossione	#DIV/0!	#DIV/0!	-	#DIV/0!	-

* di cui accantonamento al FCDE

Movimentazione delle somme CdS rimaste a residuo		
	Importo	%
Residui attivi al 1/1/2022		
Residui riscossi nel 2022		
Residui eliminati (+) o riaccertati (-)		
Residui (da residui) al 31/12/2022	0,00	
Residui della competenza		
Residui totali	0,00	

Gli accertamenti e le riscossioni delle violazioni al Codice della Strada sono effettuate dal comune di Primiero San Martino di Castrozza, capofila della gestione associata del servizio di polizia locale, e vengono scorporate dalla spesa annuale a carico del comune di Imer in sede di riparto.

Pertanto non sono rilevate direttamente all'interno del bilancio del comune di Imer.

LA PARTE VINCOLATA DEL (50%) RISULTA DESTINATA COME SEGUE:

DESTINAZIONE PARTE VINCOLATA			
	Accertamento 2020	Accertamento 2021	Accertamento 2022
Sanzioni CdS	0,00	0,00	0,00
fondo svalutazione crediti corrispondente	0,00	0,00	0,00
entrata netta	0,00	0,00	0,00
destinazione a spesa corrente vincolata	0,00	0,00	0,00
Perc. x Spesa Corrente	%	%	%
destinazione a spesa per investimenti	0,00	0,00	0,00
Perc. x Investimenti	%	%	%

ELENCO SPESE FINANZIATE DA CDS – QUOTA VINCOLATA	Impegni 2022
Voce 01	0,00
Voce 02	0,00
.....	0,00
.....	0,00
.....	%
.....	0,00
.....	%

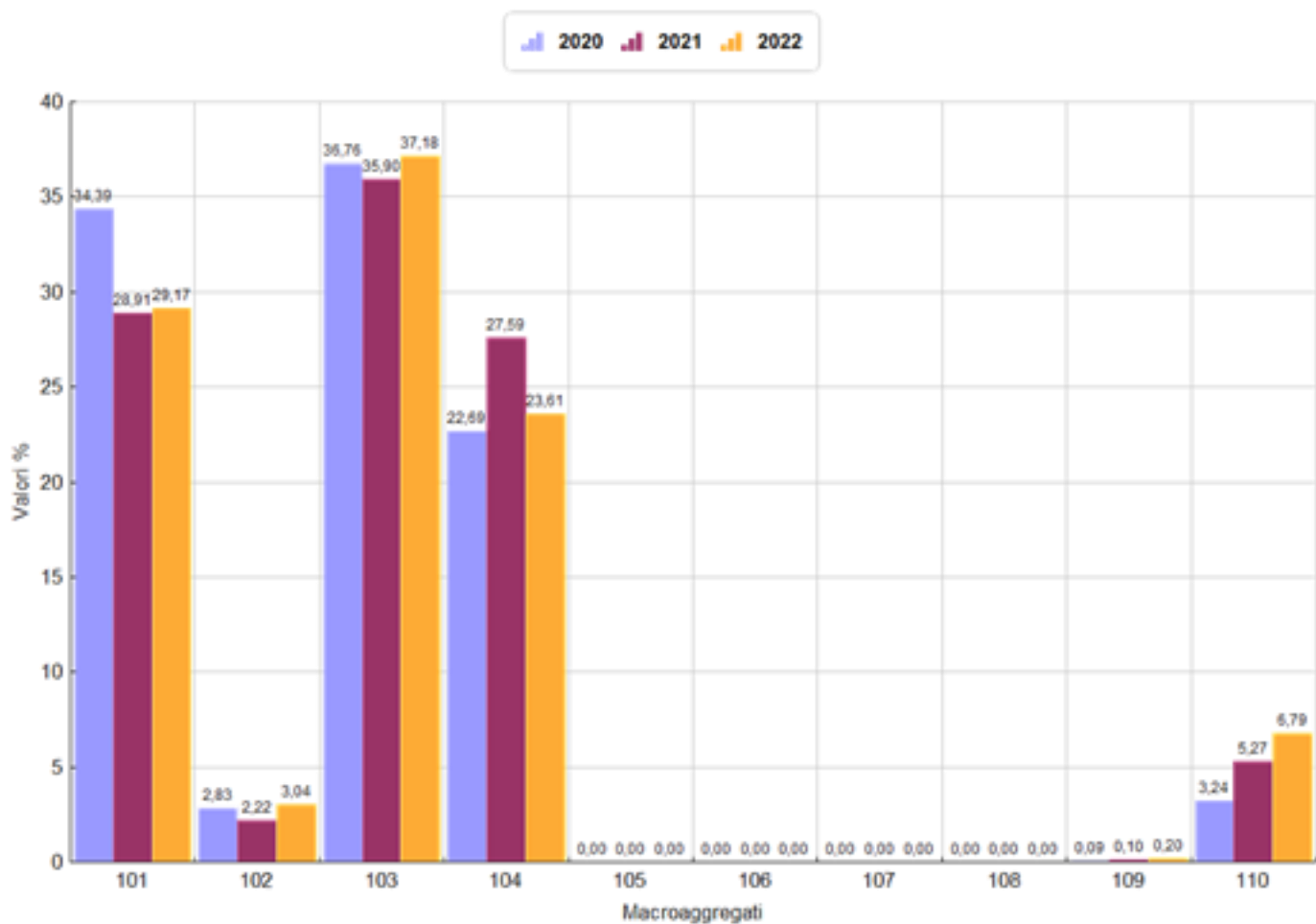
ANALISI SPESE CORRENTI

Le spese correnti, destinate all'erogazione dei servizi ed al funzionamento ordinario della struttura comunale. Esse di seguito verranno analizzate per missione e macroaggregato con una particolare attenzione alle spese di personale e ai relativi limiti e alle spese ai sensi del DL 78/2010 e successive modificazioni.

RIEPILOGO SPESE CORRENTI PER MACROAGGREGATO CON TREND STORICO - ANNO 2022

Descrizione	2020	2021	2022
101 redditi da lavoro dipendente	444.182,47	409.710,06	396.719,76
102 imposte e tasse a carico ente	36.520,07	31.466,19	41.325,91
103 acquisto di beni e servizi	474.852,11	508.821,68	505.613,74
104 trasferimenti correnti	293.153,73	390.990,18	321.096,22
105 trasferimenti di tributi	0,00	0,00	0,00
106 fondi perequativi	0,00	0,00	0,00
107 interessi passivi	43,67	54,31	0,00
108 altre spese per redditi da capitale	0,00	0,00	0,00
109 rimborsi e poste correttive delle entrate	1.149,00	1.356,24	2.747,28
110 altre spese correnti	41.844,49	74.750,99	92.304,81
TOTALE	1.291.745,54	1.417.149,65	1.359.807,72

Spese per Titolo e Macro Aggr. Anni 2020 - 2022



Andamento Spese Correnti per Macroaggregato - Anno 2022

MACROAGGREGATO		Previsioni iniziali	Previsioni definitive	Impegni	di cui Impegni FPV	Economie	di cui Economie da FPV
1	Redditi da lavoro dipendente	465.489,51	465.184,98	396.719,76	18.350,80	68.465,22	-2.810,91
2	Imposte e tasse a carico dell'ente	46.470,00	49.470,00	41.325,91	0,00	8.144,09	0,00
3	Acquisto di beni e servizi	529.662,00	609.414,22	505.613,74	0,00	103.800,48	0,00
4	Trasferimenti correnti	356.861,53	374.664,03	321.096,22	0,00	53.567,81	0,00
7	Interessi passivi	500,00	500,00	0,00	0,00	500,00	0,00
9	Rimborsi e poste correttive delle entrate	2.500,00	4.500,00	2.747,28	0,00	1.752,72	0,00
10	Altre spese correnti	86.620,70	131.417,40	92.304,81	0,00	39.112,59	0,00
TOTALE		1.488.103,74	1.635.150,63	1.359.807,72	18.350,80	275.342,91	-2.810,91

ANALISI SPESE DI PERSONALE

Il Protocollo d'intesa in materia di finanza locale per il 2021 ha stabilito che per gli anni 2020-2024 i comuni proseguano l'azione di razionalizzazione della spesa intrapresa nel quinquennio precedente. In particolare è stato concordato di assumere come principio guida la salvaguardia del livello di spesa corrente raggiunto nel 2019 nella missione 1, declinando tale obiettivo in modo differenziato, a seconda che i comuni abbiano o meno conseguito, nell'esercizio 2019, l'obiettivo di riduzione della spesa stabilito con le deliberazioni della Giunta provinciale n. 1952/2015, n. 1228/2016, n. 463/2018 e n. 1503/2018. E' prevista inoltre la possibilità di incrementare, nel periodo 2020-2024, la spesa corrente contabilizzata nella missione 1 rispetto alla medesima spesa contabilizzata nell'esercizio 2019, entro un determinato limite, in due casi specifici:

- qualora i comuni mantengano le gestioni associate, come definite dall'articolo 9 bis della legge provinciale n. 3 del 2006 e s.m.i. del testo vigente prima della data di entrata in vigore della legge di stabilità provinciale 2020;
- qualora i comuni presentino una dotazione di personale ritenuta non sufficiente sulla base di apposite analisi.

Fino alla definizione dei nuovi obiettivi è previsto un periodo transitorio, che decorre dal 01/01/2020, nel quale i comuni dovranno salvaguardare il livello della spesa corrente contabilizzata nella missione 1, avendo a riferimento il dato di spesa al 31/12/2019.

Con il Protocollo d'intesa è stato quindi concordato che con delibera della Giunta provinciale, assunta d'intesa con il Consiglio delle autonomie locali, siano definite le modalità e i termini di definizione degli obiettivi di riqualificazione della spesa, sulla base delle linee guida sopraindicate.

L'insorgenza e la diffusione del rischio sanitario connesso all'epidemia da COVID-19 ha comportato, a partire dal mese di gennaio 2020, l'adozione di una serie di misure a livello nazionale e provinciale atte a fronteggiare, sia dal punto di vista sanitario che economico, gli effetti dell'emergenza epidemiologica.

Considerato che l'emergenza epidemiologica ha prodotto effetti rilevanti anche sui bilanci comunali sia in termini di minori entrate che di maggiori spese, non ancora esattamente quantificabili e tuttora non ancora totalmente esplicitati, le parti hanno concordato di sospendere per l'esercizio 2020 l'obiettivo di qualificazione della spesa dei comuni trentini sia con riferimento al regime transitorio, inteso come salvaguardia della spesa corrente contabilizzata nella missione 1 nell'esercizio 2019 sia con riferimento alla definizione dei nuovi obiettivi di spesa per il periodo 2020-2024. Contestualmente è stato concordato, al fine di consentire ai comuni una adeguata programmazione pluriennale, di confermare l'individuazione degli obiettivi di qualificazione della spesa per il periodo residuale 2021-2024 secondo i principi indicati nel Protocollo d'intesa per la finanza locale per il 2020 e sopra delineati, rinviando ad un successivo provvedimento, che sarà assunto d'intesa con il Consiglio delle Autonomie locali, la definizione puntuale di tali obiettivi che avranno effetto a partire dal 01/01/2021 per il periodo 2021-2024, tenuto conto dell'evoluzione dello scenario finanziario conseguente all'andamento della pandemia.

Con il protocollo d'intesa in materia di finanza locale per il 2021, sottoscritto in data 16.11.2020 alla luce del perdurare della situazione di emergenza sanitaria e tenuto conto dei rilevanti riflessi finanziari che tale emergenza genera sia sulle entrate, in termini di minor gettito, sia sull'andamento delle spese e considerato altresì che le norme di contabilità pubblica pongono come vincolo l'equilibrio di bilancio, le parti firmatarie hanno concordato di proseguire la sospensione anche per il 2021 dell'obiettivo di qualificazione della spesa e nello specifico hanno stabilito di non fissare un limite al contenimento della spesa contabilizzata nella Missione 1 come indicato nel Protocollo d'intesa per la finanza locale per il 2020 per il periodo 2020-2024. Contestualmente è stato concordato che l'individuazione degli obiettivi di qualificazione della spesa saranno definiti a partire dall'esercizio 2022 tenuto conto dell'evoluzione dello scenario finanziario conseguente all'andamento della pandemia

Nell'ambito del Protocollo d'intesa in materia di finanza locale per il 2022 le parti hanno condiviso di confermare la disciplina in materia di personale come introdotta dal Protocollo di finanza locale 2021, sottoscritto in data 16 novembre 2020, e come nello specifico disciplinata nella sua regolamentazione dalle deliberazioni della Giunta provinciale n. 592 di data 16 aprile 2021 e n. 1503 di data 10 settembre 2021.

Le parti hanno condiviso di integrare la disciplina vigente introducendo le disposizioni di seguito riportate.

Le parti condividono introdurre la possibilità di assunzione di personale di polizia locale, nel rispetto dei limiti già prefissati per ogni gestione associata, non solo al Comune capofila della gestione associata ma anche agli altri comuni aderenti.

In seguito all'introduzione di tale modifica, sarà adottato d'intesa tra le parti il provvedimento di ricognizione

dell'intera disciplina delle assunzioni, ivi compresi i criteri di cui alla lettera e quater dell'articolo 6, comma 4 della L.P. 36/93 e s.m.. Solo successivamente a tale provvedimento sarà possibile dar corso agli eventuali trasferimenti richiesti.

In riferimento alla necessità delle Amministrazioni comunali di promuovere la celere realizzazione delle opere finanziate nell'ambito del Piano Nazionale di Ripresa e Resilienza, le parti ritengono altresì di acconsentire agli Enti Locali, in piena aderenza a quanto disposto dall'articolo 31 bis, comma 1 del D.L. 152/2021, assunzioni in deroga ai limiti previsti dall'articolo 8 della L.P. 27/2010 e nel rispetto dei limiti finanziari riportati nella tabella 1 allegata al predetto D.L. 152/2021.

Si condivide inoltre di dare facoltà agli Enti Locali, in alternativa all'assunzione a tempo determinato e conformemente a quanto disposto dall'articolo 10, comma 1 del D.L. 36/2022, di stipulare contratti di collaborazione e consulenza anche ricorrendo a personale in stato di quiescenza.

ANALISI SPESE PER ACQUISTI

Sono classificate in questa voce le spese per gli acquisti di beni e di servizi necessari per garantire il regolare funzionamento e la buona gestione dei servizi: a titolo di esempio, i carburanti per i mezzi, la cancelleria, l'equipaggiamento ed il vestiario, la spesa per le utenze (acqua, luce, gas, telefonia, manutenzione applicativi informatici). Fanno parte di questo macroaggregato anche le spese per incarichi professionali e quelle relative ai contratti di appalto per l'erogazione dei servizi pubblici, non svolti quindi direttamente dal personale dell'ente (manutenzione del patrimonio comunale, servizi per il settore sociale, organizzazione di manifestazioni turistiche e culturali, gestione del servizio idrico integrato, dell'illuminazione pubblica ecc.). Gli impegni sono stati assunti sulla base dell'effettiva esigibilità degli stessi, così come richiesto dal principio contabile.

ACQUISTO DI BENI E SERVIZI PER MISSIONI - ANNI 2021 - 2022

Nr.	MISSIONI	CONSUNTIVO 2021	CONSUNTIVO 2022	SCOSTAMENTO 2021 - 2022	SCOST. %
1	Servizi istituzionali e generali e di gestione	225.170,03	205.987,41	-19.182,62	-8,52
4	Istruzione e diritto allo studio	82.872,13	89.458,05	6.585,92	7,95
6	Politiche giovanili, sport e tempo libero	10.996,98	11.056,49	59,51	0,54
7	Turismo	1.366,33	1.893,55	527,22	38,59
9	Sviluppo sostenibile e tutela del territorio e dell'ambiente	85.955,79	83.503,39	-2.452,40	-2,85
10	Trasporti e diritto alla mobilità	96.127,29	96.490,00	362,71	0,38
12	Diritti sociali, politiche sociali e famiglia	1.616,93	11.002,46	9.385,53	580,45
13	Tutela della salute	4.716,20	6.222,39	1.506,19	31,94
	Totale	508.821,68	505.613,74	-3.207,94	-0,63

ANALISI SPESE PER CONTRIBUTI E TRASFERIMENTI CORRENTI

TRASFERIMENTI CORRENTI PER MISSIONI - ANNI 2021 - 2022

Nr.	MISSIONI	CONSUNTIVO 2021	CONSUNTIVO 2022	SCOSTAMENTO 2021 - 2022	SCOST. %
1	Servizi istituzionali e generali e di gestione	5.192,95	15.310,71	10.117,76	194,84
2	Giustizia	0,00	0,00	0,00	0,00
3	Ordine pubblico e sicurezza	35.051,87	42.727,33	7.675,46	21,90
4	Istruzione e diritto allo studio	20.939,95	36.131,46	15.191,51	72,55
5	Tutela e valorizzazione dei beni e attività culturali	36.922,52	37.312,11	389,59	1,06
6	Politiche giovanili, sport e tempo libero	52.633,50	56.469,53	3.836,03	7,29
7	Turismo	7.650,00	13.836,41	6.186,41	80,87
9	Sviluppo sostenibile e tutela del territorio e dell'ambiente	78.355,12	48.829,43	-29.525,69	-37,68
10	Trasporti e diritto alla mobilità	952,05	10.664,60	9.712,55	1.020,17
11	Soccorso civile	0,00	10.000,00	10.000,00	100,00
12	Diritti sociali, politiche sociali e famiglia	93.165,10	47.364,64	-45.800,46	-49,16
14	Sviluppo economico e competitività	57.677,12	0,00	-57.677,12	-100,00
16	Agricoltura, politiche agroalimentari e pesca	2.450,00	2.450,00	0,00	0,00
	Totale	390.990,18	321.096,22	-69.893,96	-17,88

ANALISI SPESE PER INTERESSI E ALTRI ONERI FINANZIARI

INTERESSI PASSIVI PER MISSIONI - ANNI 2021 - 2022

Nr.	MISSIONI	CONSUNTIVO 2021	CONSUNTIVO 2022	SCOSTAMENTO 2021 - 2022	SCOST. %
1	Servizi istituzionali e generali e di gestione	54,31	0,00	-54,31	-100,00
6	Politiche giovanili, sport e tempo libero	0,00	0,00	0,00	0,00
9	Sviluppo sostenibile e tutela del territorio e dell'ambiente	0,00	0,00	0,00	0,00
10	Trasporti e diritto alla mobilità	0,00	0,00	0,00	0,00
	Totale	54,31	0,00	-54,31	-100,00

ANALISI SPESE PER RIMBORSI E POSTE CORRETTIVE DELLE ENTRATE

RIMBORSI E POSTE CORRETTIVE DELLE ENTRATE PER MISSIONI - ANNI 2021 - 2022

Nr.	MISSIONI	CONSUNTIVO 2021	CONSUNTIVO 2022	SCOSTAMENTO 2021 - 2022	SCOST. %
1	Servizi istituzionali e generali e di gestione	1.356,24	2.747,28	1.391,04	102,57
	Totale	1.356,24	2.747,28	1.391,04	102,57

ANALISI ALTRE SPESE CORRENTI

ALTRE SPESE CORRENTI PER MISSIONI - ANNI 2021 - 2022

Nr.	MISSIONI	CONSUNTIVO 2021	CONSUNTIVO 2022	SCOSTAMENTO 2021 - 2022	SCOST. %
1	Servizi istituzionali e generali e di gestione	72.950,99	90.552,81	17.601,82	24,13
4	Istruzione e diritto allo studio	0,00	0,00	0,00	0,00
10	Trasporti e diritto alla mobilità	1.800,00	1.752,00	-48,00	-2,67
20	Fondi e accantonamenti	0,00	0,00	0,00	0,00
	Totale	74.750,99	92.304,81	17.553,82	23,48

SPESE DI RAPPRESENTANZA SOSTENUTE NELL'ANNO 2022

Descrizione dell'oggetto della spesa	Occasione in cui la spesa è stata sostenuta	Importo della spesa (euro)
	acquisto di decorazioni, targhe, medaglie, coppe, libri, foto-riproduzioni, diplomi, fiori, prodotti tipici, oggetti simbolici per premi o atti di cortesia in occasione di manifestazioni ed iniziative di particolare rilievo	0,00
	colazioni di lavoro e rinfreschi che seguono ad incontri con amministratori o funzionari di altri enti o altre personalità di rilievo nel campo politico, scientifico, culturale e sociale nei quali sia evidente l'ufficialità dell'occasione e/o la rappresentatività dei soggetti	0,00
	acquisto di generi di conforto ad altri soggetti in conseguenza di convegni di studio, visite di rappresentanza di altri Comuni ed Enti pubblici, manifestazioni di particolare rilievo	0,00
	servizi di illuminazione, addobbi e simili in occasione di solennità varie	0,00
	gemellaggi con altri Comuni, di cui all'art. 5 del regolamento	0,00
	scambi di esperienza con altri Enti nei diversi settori di attività;	0,00
	inaugurazione di opere pubbliche	0,00
	onoranze funebri relative a dipendenti deceduti in attività di servizio o a persone che hanno rappresentato il Comune	0,00
TOTALE DELLE SPESE SOSTENUTE		0,00

ANALISI SPESE E ENTRATE IN CONTO CAPITALE

Le entrate e le spese in conto capitale sono analizzate per titoli con un dettaglio particolare per le entrate da permessi a costruire e per gli investimenti.

ANALISI DELLE ENTRATE IN CONTO CAPITALE

Le entrate relative agli interventi in conto capitale sono riportate nelle tabelle seguenti, che mostrano anche l'incidenza percentuale rispetto al totale degli investimenti.

Il primo prospetto evidenzia l'entrata del titolo 4 che contiene le alienazioni i proventi per permessi da costruire e contributi di investimento da enti pubblici e/o privati.

Analisi entrate in conto capitale - Titolo 4 - Anno 2022

Tit.	Tipologia	Cat.	Descrizione	Previsioni iniziali (A)	Previsioni Definitive (B)	% Scost. (C=B/A)	Accertamenti (D)	% di Realizzo (E=B/D)	Riscossioni (F)	Residui da Riportare (G=D-F)
4	200	1	Contributi agli investimenti da amministrazioni pubbliche	1.221.485,54	2.048.014,26	167,67	183.647,13	8,97	109.736,12	73.911,01
4	200	3	Contributi agli investimenti da Imprese	0,00	0,00	0,00	0,00	0,00	0,00	0,00
4	300	4	Trasferimenti in conto capitale da parte di amministrazioni pubbliche per cancellazione di debiti dell'amministrazione	0,00	0,00	0,00	0,00	0,00	0,00	0,00
4	400	1	Alienazione di beni materiali	353.250,11	364.725,52	103,25	353.350,11	96,88	353.350,11	0,00
4	500	1	Permessi da costruire	5.000,00	10.776,54	215,53	20.342,54	188,77	20.342,54	0,00
4	500	4	Altre entrate in conto capitale n.a.c.	2.020,35	28.020,35	1.386,91	29.861,22	106,57	29.861,22	0,00
			TOTALE	1.581.756,00	2.451.536,67	1,55	587.201,00	0,24	513.289,99	73.911,01

PERMESSI DI COSTRUZIONE

Le entrate relative ai permessi da costruire qui sotto analizzati sono stati destinati agli interventi previsti dalla normativa corrente.

ANALISI PERMESSI A COSTRUIRE - ANNO 2022

Voce	2020	%	2021	%	2022	%
Quota per spese correnti	0,00	0,00	0,00	0,00	0,00	0,00
Quota per spese capitali	12.722,33	100,00	14.192,14	100,00	20.342,54	100,00
TOTALE	12.722,33	0,00	14.192,14	0,00	20.342,54	0,00

ANALISI SPESE IN CONTO CAPITALE

Le spese in conto capitale riportate nelle tabelle che seguono e distinte per tipologie di finanziamento rappresentano lo sforzo dell'Amministrazione nell'ambito degli investimenti che sono stati impegnati nell'anno nonché quelli riportati con il fondo pluriennale vincolato.

PROSPETTO RELATIVO ALLE MODALITA' DI FINANZIAMENTO DELLE OPERE PUBBLICHE CONTO CONSUNTIVO 2022												
CAPITOLO BILANCIO	ART.	DESCRIZIONE DEL CAPITOLO	IMPEGNI	F.P.V. 01/01/2022	ENTRATE UNA TANTUM	AVANZO LIBERO 31/12/2021	MODALITA' DI FINANZIAMENTO CON					TOTALE
							AVANZO DESTINATO 31/12/2021	CANONI B.I.M.	BUDGET ART. 11 L.P. 36/93	CONTRIBUTI IN CONTO CAPITALE		
								CAP.	IMPORTO	OGGETTO DEL CAPITOLO		
1012176	0	REALIZZAZIONE PAGINA FACEBOOK ISTITUZIONALE	1.000,00				1.000,00					1.000,00
1012182	0	SPESE PER INFORMAZIONE PUBBLICA COMUNALE	3.446,90				3.446,90					3.446,90
1022118	0	ACQUISTO DI PRODOTTI INFORMATICI - HARDWARE	1.887,34				1.887,34					1.887,34
1022176	0	ACQUISTO DI PRODOTTI INFORMATICI - SOFTWARE	767,38				767,38					767,38
1032106	0	ACQUISTO ARREDI	888,16				788,16		4106	100,00	ALIENAZIONE DI FABBRICA	888,16
1032106	5000	FONDO PLURIENNALE VINCOLATO - ACQUISTO ARREDI	9.394,00						4516	9.394,00	CONTRIBUTO BIM RIPRISTI	9.394,00
1052129	1	MANUTENZIONE STRAORDINARIA DI IMMOBILI COMUNALI	64.459,05				60.597,83		4525	3.861,22	RIMBORSO VARI N.A.C.	64.459,05
1052129	5001	FONDO PLURIENNALE VINCOLATO - MANUTENZIONE STRAORDINARIA DI IMMOBILI COMUNALI	143.561,16	89.454,20			54.106,96					143.561,16
1052582	5000	FONDO PLURIENNALE VINCOLATO - TRASFERIMENTO AL COMUNE DI MEZZANO QUOTA A CARICO	59.225,20			57.757,40	1.467,80					59.225,20
1052585	0	TRASFERIMENTO ALLA COMUNITA' DI PRIMIERO QUOTA A CARICO LAVORI MANUTENZIONE STRA	561,20			561,20						561,20
1062182	5000	FONDO PLURIENNALE VINCOLATO - SPESE PER SISTEMAZIONE CATASTALE E TAVOLARE PROPRIETA'	2.000,00	2.000,00								2.000,00
1112182	0	SPESE PER PROGETTAZIONE E CONSULENZE TECNICHE	122.559,90	37.408,85	68.646,00	16.505,05						122.559,90
1112182	5000	FONDO PLURIENNALE VINCOLATO - SPESE PER PROGETTAZIONE E CONSULENZE TECNICHE	85.789,84		38.788,55			47.001,29				85.789,84
3012318	0	QUOTA A CARICO ACQUISTO ATTREZZATURE POLIZIA LOCALE	2.634,00					2.634,00				2.634,00
3022111	0	REALIZZAZIONE IMPIANTO DI VIDEOSORVEGLIANZA	13.910,00	13.910,00								13.910,00
4022318	0	TRASFERIMENTO STRAORDINARIO AL COMUNE DI PRIMIERO CONSORZIO SCUOLE MEDIE INTERC	10.000,00						10.000,00			10.000,00
4022318	5001	FONDO PLURIENNALE VINCOLATO - TRASFERIMENTO AL COMUNE DI PRIMIERO QUOTA A CARICO	49.682,20	49.682,20								49.682,20
4022321	5000	FONDO PLURIENNALE VINCOLATO - TRASFERIMENTO ALLA COMUNITA' DI PRIMIERO QUOTA A CA	61.865,68					23.363,38	38.502,30			61.865,68
5022161	0	REALIZZAZIONE SISTEMA INFORMATIVO CULTURALE	2.098,40					2.098,40				2.098,40
5022161	5000	FONDO PLURIENNALE VINCOLATO - REALIZZAZIONE SISTEMA INFORMATIVO CULTURALE	3.439,18					3.439,18				3.439,18
6012142	2	SPESE GESTIONE PISTA DI FONDO IN LOCALITA' "PEZZE"	7.744,42					7.744,42				7.744,42
6012354	5000	FONDO PLURIENNALE VINCOLATO - QUOTA A CARICO DEL COMUNE LAVORI DI REALIZZAZIONE IM	43.875,00					43.875,00				43.875,00
6012582	0	CONTRIBUTO STRAORDINARIO AL SERVIZIO DI GESTIONE INTERCOMUNALE IMPIANTI SPORTIVI D	36.568,33	11.235,00				25.333,33				36.568,33
6012582	1	CONTRIBUTO STRAORDINARIO AL COMUNE DI MEZZANO LAVORI MANUTENZIONE CAMPO CALCIO	15.235,66					15.235,66				15.235,66
7012585	0	SPESE PER "GRANDI MANIFESTAZIONI COMUNALI"	14.031,00					14.031,00				14.031,00
7012614	0	QUOTA DI PARTECIPAZIONE NUOVO SOGGETTO TURISTICO SAN MARTINO DI C. ZZA, PRIMIERO E	3.826,69					3.826,69				3.826,69
8012115	0	ARREDO URBANO ED EXTRA URBANO	9.387,50						4353	9.387,50	CONTRIBUTO L. N. 234/2021	9.387,50
8012610	0	CONTRIBUTI A PRIVATI SISTEMAZIONE ESTERNA EDIFICI DEL CENTRO STORICO	1.838,00				1.838,00					1.838,00
9012140	0	INTERVENTI DI PROTEZIONE CIVILE RICONDUCCIBILI ALLA TEMPESTA VAIA	255,00					255,00				255,00
9012140	5000	FONDO PLURIENNALE VINCOLATO - INTERVENTI DI PROTEZIONE CIVILE RICONDUCCIBILI ALLA TEM	19.328,99					19.328,99				19.328,99
9022139	0	MANUTENZIONE STRAORDINARIA SENTIERI COMUNALI	7.442,00	7.442,00								7.442,00
9022139	5000	FONDO PLURIENNALE VINCOLATO - MANUTENZIONE STRAORDINARIA SENTIERI COMUNALI	4.270,00	1.098,00				1.694,99	4516	1.477,01	CONTRIBUTO BIM RIPRISTI	4.270,00
9022161	0	PROGETTO STRE(E)T BARCH	1.600,00	1.000,00				600,00				1.600,00
9022161	5001	FONDO PLURIENNALE VINCOLATO - REALIZZAZIONE PERCORSO SENSORIALE - CONTRIBUTO G.A.L.	72.178,98	47.077,99				25.100,99				72.178,98
9042136	1	LAVORI DI MANUTENZIONE STRAORDINARIA RETE IDRICA COMUNALE (SERVIZIO RILEVANTE AI F	11.809,08					11.809,08				11.809,08
9042136	5001	FONDO PLURIENNALE VINCOLATO - LAVORI DI MANUTENZIONE STRAORDINARIA RETE IDRICA CO	109.427,75		109.427,75							109.427,75
9052172	0	GIARDINO BOTANICO EX ORTI FORESTALI: COMPLETAMENTO E MANUTENZIONE STRAORDINARIA	1.075,20					1.075,20				1.075,20
9082350	0	PROMOZIONE E SOSTEGNO "PROGETTO MOBILITA' ELETTRICA PRIMIERO"	3.500,00					3.500,00				3.500,00
10022585	0	SPESE PROGETTO MOBILITA' VACANZE	7.325,00					7.325,00				7.325,00
10052101	0	MANUTENZIONE STRAORDINARIA VEICOLI COMUNALI	14.215,93					14.215,93				14.215,93
10052111	0	RIFACIMENTO ED AMPLIAMENTO ILLUMINAZIONE PUBBLICA	4.750,28					4.750,28				4.750,28
10052138	1	PNRR - M2 C4 INVESTIMENTO 2.2 - CUP D65F22000970005 - INTERVENTI PER LA RESILIENZA, LA V	50.000,00						4352	50.000,00	PNRR - M2 C4 INVESTIMEN	50.000,00
10052138	2	MANUTENZIONE STRAORDINARIA STRADE INTERNE COMUNALI	31.697,29	2.732,80				14.325,96	4337	14.638,53	CONTRIBUTO P.A.T. EMERG	31.697,29
10052138	3	MANUTENZIONE STRAORDINARIA DI STRADE ESTERNE COMUNALI	81.027,25						4353	612,50	CONTRIBUTO L. N. 234/2021	0,00
								67.079,70	4500	13.947,55	PROVENTI DELLE CONCESSIONI	81.027,25
									4505	6.394,99	SANZIONI PER VIOLAZIONI	0,00
								26.000,00	4510	26.000,00	PROVENTI STRAORDINARI	0,00
10052138	5006	FONDO PLURIENNALE VINCOLATO - VIA INGUOLA: ALLARGAMENTO MEDIANTE ACQUISIZIONE SU	6.690,80	6.690,80								6.690,80
11012129	0	AMPLIAMENTO E RISTRUTTURAZIONE CASERMA VIGILI DEL FUOCO	18.916,08	17.354,48				1.561,60				18.916,08
11012344	0	ACQUISTO ATTREZZATURE AI VV.FF. - CONTRIBUTO STRAORDINARIO	20.000,00					20.000,00				20.000,00
12012346	0	CONTRIBUTO NATALITA'	1.700,00					1.700,00				1.700,00
12032610	0	INTERVENTI PER SERVIZI SOCIALI	1.137,73					1.137,73				1.137,73
15032585	1	PROGETTO COMUNITA' DI PRIMIERO PER MANUTENZIONE E VALORIZZAZIONE AMBIENTALE	13.600,00					13.600,00				13.600,00
15032585	2	ATTUAZIONE PROGETTO AZIONE 19 (AGENZIA DEL LAVORO) TRAMITE AL COMUNITA' DI PRIMIERO	30.000,00					30.000,00				30.000,00
16012132	5001	FONDO PLURIENNALE VINCOLATO - MANUTENZIONE STRAORDINARIA MARGHE	2.232,60					2.232,60				2.232,60
TOTALI COMPLESSIVI			1.285.856,15	287.086,32	216.862,30	74.823,65	124.062,37	349.070,62	98.137,59		135.813,30	1.285.856,15

ANALISI FONDO PLURIENNALE VINCOLATO

Il Fondo pluriennale vincolato nasce dall'applicazione del principio della competenza finanziaria di cui all'[allegato 4/2](#) al [D.Lgs.118/2011](#) per rendere evidente al Consiglio Comunale la distanza temporale intercorrente tra l'acquisizione dei finanziamenti e l'effettivo impiego di tali risorse.

COMPOSIZIONE PER MISSIONI E PROGRAMMI DEL FONDO PLURIENNALE VINCOLATO DELL'ESERCIZIO 2022 DI RIFERIMENTO DEL BILANCIO*

MISSIONI E PROGRAMMI		Fondo pluriennale vincolato al 31 dicembre dell'esercizio 2021	Spese impegnate negli esercizi precedenti e imputate all'esercizio 2022 e coperte dal fondo pluriennale vincolato	Riaccertamento degli impegni di cui alla lettera b) effettuata nel corso dell'esercizio 2022 (cd. economie di impegno)	Riaccertamento degli impegni di cui alla lettera b) effettuata nel corso dell'esercizio 2022 (cd. economie di impegno)	Riaccertamento degli impegni di cui alla lettera b) effettuata nel corso dell'esercizio 2022 (cd. economie di impegno) su impegni pluriennali finanziati dal FPV e imputati agli esercizi successivi a 2022	Quota del fondo pluriennale vincolato al 31 dicembre dell'esercizio 2021 rinviata all'esercizio 2023 e successivi	Spese impegnate nell'esercizio 2022 con imputazione all'esercizio 2023 e coperte dal fondo pluriennale vincolato	Spese impegnate nell'esercizio 2022 con imputazione all'esercizio 2024 e coperte dal fondo pluriennale vincolato	Spese impegnate nell'esercizio 2022 con imputazione a esercizi successivi a quelli considerati nel bilancio pluriennale e coperte dal fondo pluriennale vincolato	Fondo pluriennale vincolato al 31 dicembre dell'esercizio 2022
		(a)	(b)	(x)	(y)	(c)=(a)-(b)-(x)-(y)	(d)	(e)	(f)	(g)=(c)+(d)+(e)+(f)	
01	MISSIONE 1 Servizi istituzionali e generali e di gestione										
02	Segreteria generale	3.200,00	3.200,00	0,00	0,00	0,00	3.200,00	0,00	0,00	3.200,00	
03	Gestione economica, finanziaria, programmazione e provveditorato	2.000,00	2.000,00	0,00	0,00	0,00	11.394,00	0,00	0,00	11.394,00	
05	Gestione dei beni demaniali e patrimoniali	91.054,20	9.054,20	0,00	0,00	82.000,00	122.386,36	0,00	0,00	204.386,36	
06	Ufficio tecnico	3.700,00	1.700,00	0,00	0,00	2.000,00	2.000,00	0,00	0,00	4.000,00	
07	Elezioni e consultazioni popolari - Anagrafe e stato civile	2.590,00	2.158,00	432,00	0,00	0,00	2.913,75	0,00	0,00	2.913,75	
10	Risorse umane	10.931,51	7.252,80	1.698,91	0,00	1.979,80	8.524,10	0,00	0,00	10.503,90	
11	Altri servizi generali	37.408,85	32.451,50	0,00	0,00	4.957,35	80.832,49	0,00	0,00	85.789,84	
	TOTALE MISSIONE 1 Servizi istituzionali e generali e di gestione	150.884,56	57.816,50	2.130,91	0,00	90.937,15	231.250,70	0,00	0,00	322.187,85	
03	MISSIONE 3 Ordine pubblico e sicurezza										
02	Sistema integrato di sicurezza urbana	19.157,25	13.910,00	5.247,25	0,00	0,00	0,00	0,00	0,00	0,00	
	TOTALE MISSIONE 3 Ordine pubblico e sicurezza	19.157,25	13.910,00	5.247,25	0,00	0,00	0,00	0,00	0,00	0,00	
04	MISSIONE 4 Istruzione e diritto allo studio										
02	Altri ordini di istruzione non universitaria	49.682,20	0,00	0,00	0,00	49.682,20	61.865,68	0,00	0,00	111.547,88	
	TOTALE MISSIONE 4 Istruzione e diritto allo studio	49.682,20	0,00	0,00	0,00	49.682,20	61.865,68	0,00	0,00	111.547,88	
05	MISSIONE 5 Tutela e valorizzazione dei beni e attività culturali										
02	Attività culturali e interventi diversi nel settore culturale	0,00	0,00	0,00	0,00	0,00	3.439,18	0,00	0,00	3.439,18	
	TOTALE MISSIONE 5 Tutela e valorizzazione dei beni e attività culturali	0,00	0,00	0,00	0,00	0,00	3.439,18	0,00	0,00	3.439,18	
06	MISSIONE 6 Politiche giovanili, sport e tempo libero										

MISSIONI E PROGRAMMI		Fondo pluriennale vincolato al 31 dicembre dell'esercizio 2021	Spese impegnate negli esercizi precedenti e imputate all'esercizio 2022 e coperte dal fondo pluriennale vincolato	Riaccertamento degli impegni di cui alla lettera b) effettuata nel corso dell'esercizio 2022 (cd. economie di impegno)	Riaccertamento degli impegni di cui alla lettera b) effettuata nel corso dell'esercizio 2022 (cd. economie di impegno)	Riaccertamento degli impegni di cui alla lettera b) effettuata nel corso dell'esercizio 2022 (cd. economie di impegno) su impegni pluriennali finanziati dal FPV e imputati agli esercizi successivi a 2022	Quota del fondo pluriennale vincolato al 31 dicembre dell'esercizio 2021 rinviata all'esercizio 2023 e successivi	Spese impegnate nell'esercizio 2022 con imputazione all'esercizio 2023 e coperte dal fondo pluriennale vincolato	Spese impegnate nell'esercizio 2022 con imputazione all'esercizio 2024 e coperte dal fondo pluriennale vincolato	Spese impegnate nell'esercizio 2022 con imputazione a esercizi successivi a quelli considerati nel bilancio pluriennale e coperte dal fondo pluriennale vincolato	Fondo pluriennale vincolato al 31 dicembre dell'esercizio 2022
		(a)	(b)	(x)	(y)	(c)=(a)-(b)-(x)-(y)	(d)	(e)	(f)	(g)=(c)+(d)+(e)+(f)	
01	Sport e tempo libero	11.235,00	11.235,00	0,00	0,00	0,00	43.875,00	0,00	0,00	43.875,00	
	TOTALE MISSIONE 6 Politiche giovanili, sport e tempo libero	11.235,00	11.235,00	0,00	0,00	0,00	43.875,00	0,00	0,00	43.875,00	
09	MISSIONE 9 Sviluppo sostenibile e tutela del territorio e dell'ambiente										
01	Difesa del suolo	0,00	0,00	0,00	0,00	0,00	19.328,99	0,00	0,00	19.328,99	
02	Tutela, valorizzazione e recupero ambientale	56.617,99	5.270,00	0,00	0,00	51.347,99	25.100,99	0,00	0,00	76.448,98	
04	Servizio idrico integrato	0,00	0,00	0,00	0,00	0,00	109.427,75	0,00	0,00	109.427,75	
	TOTALE MISSIONE 9 Sviluppo sostenibile e tutela del territorio e dell'ambiente	56.617,99	5.270,00	0,00	0,00	51.347,99	153.857,73	0,00	0,00	205.205,72	
10	MISSIONE 10 Trasporti e diritto alla mobilità										
05	Viabilità e infrastrutture stradali	10.543,60	3.172,80	680,00	0,00	6.690,80	660,00	0,00	0,00	7.350,80	
	TOTALE MISSIONE 10 Trasporti e diritto alla mobilità	10.543,60	3.172,80	680,00	0,00	6.690,80	660,00	0,00	0,00	7.350,80	
11	MISSIONE 11 Soccorso civile										
01	Sistema di protezione civile	17.354,49	17.354,48	0,01	0,00	0,00	0,00	0,00	0,00	0,00	
	TOTALE MISSIONE 11 Soccorso civile	17.354,49	17.354,48	0,01	0,00	0,00	0,00	0,00	0,00	0,00	
16	MISSIONE 16 Agricoltura, politiche agroalimentari e pesca										
01	Sviluppo del settore agricolo e del sistema Agroalimentare	0,00	0,00	0,00	0,00	0,00	2.232,60	0,00	0,00	2.232,60	
	TOTALE MISSIONE 16 Agricoltura, politiche agroalimentari e pesca	0,00	0,00	0,00	0,00	0,00	2.232,60	0,00	0,00	2.232,60	
	Totale generale	315.475,09	108.758,78	8.058,17	0,00	198.658,14	497.180,89	0,00	0,00	695.839,03	

ANALISI DELL'INDEBITAMENTO DELL'ENTE

L'Ente ha rispettato il limite di indebitamento disposto dall'art. 204 del TUEL.

Capacità di indebitamento: il comune di Imer non ha mutui in essere, ad eccezione dei mutui estinti nell'ambito dell'operazione di estinzione anticipata dei mutui posta in essere dalla Provincia Autonoma di Trento nel 2015 che è stata contabilizzata seguendo le indicazioni della circolare del Servizio Autonomie Locali della P.A.T., prot. n. 13562/1.1.12-2018 del 2 marzo 2018:

- ENTRATA - l'ex Fondo Investimenti Minori è stato stanziato al lordo della quota annuale di recupero definita dalla delibera n. 1035/2016 contabilizzando la predetta quota al Titolo II delle Entrate, voce del piano dei conti integrato E.2.01.01.02.001 al fine del rispetto dell'equilibrio di parte corrente;
- SPESA – la quota annuale di recupero è stata stanziata nella Missione 50, Programma 02, Titolo IV alla voce del piano dei conti integrato U.4.03.01.02.002.

Entro la fine di ogni esercizio, a partire dal 2018, verrà effettuata la regolazione contabile a carico dei fondi impegnati alla voce "Rimborso prestiti" per l'ammontare della quota di recupero, da conteggiare a favore del capitolo di entrata relativo al trasferimento provinciale a titolo di ex Fondo Investimenti Minori.

Questa operazione verrà effettuata per tutte le dieci annualità previste per il recupero delle risorse corrispondenti all'operazione di estinzione anticipata.

TABELLA DI DETTAGLIO DELL'INDEBITAMENTO

ENTI EROGATORI	Situazione Al 1/1	Accensione	Rimborso	Situazione Al 31/12
Cassa DD.PP.	0	0	0	0
Aziende di Credito	0	0	0	0
Altri Finanziatori	0	0	0	0
Recupero somme rimborso mutui	115.350,90	0	19.225,15	96.125,75
TOTALE	115.350,90	0	19.225,15	96.125,75

ANALISI DEBITI FUORI BILANCIO

L'ente ha provveduto nel corso del 2021 al riconoscimento e finanziamento di debiti fuori bilancio per € 0,00 di cui € 0,00 di parte corrente ed € 0,00 in conto capitale.

Tali debiti sono così classificabili:

	2020	2021	2022
Articolo 194 T.U.E.L:			
- lettera a) - sentenze esecutive			
- lettera b) - copertura disavanzi			
- lettera c) - ricapitalizzazioni			
- lettera d) - procedure espropriative/occupazione d'urgenza			
- lettera e) - acquisizione beni e servizi senza impegno di spesa			
Totale	0,00	0,00	0,00

Debiti fuori bilancio riconosciuti o segnalati dopo la chiusura dell'esercizio

Dopo la chiusura dell'esercizio ed entro la data di formazione dello schema di rendiconto sono stati:

- a) riconosciuti e finanziati debiti fuori bilancio per € 0,00
- b) segnalati debiti fuori bilancio in attesa di riconoscimento per € 0,00

Al finanziamento dei debiti fuori bilancio di cui alla lettera a) si è provveduto come segue:

- con per €
- con per €
- con per €

ANALISI ASSETTO PARTECIPAZIONI DELL'ENTE

Con delibera n° 30 del 20/12/2022 il Consiglio Comunale ha provveduto alla revisione ordinaria delle partecipazioni ex art. 7 co.10 L.P. 29.12.2017 n° 19 ed art. 24 D.Lgs 19.08.2016 n° 175 come modificato dal D.Lgs 16.06.2017 n° 100 – ricognizione delle partecipazioni societarie possedute ed individuazione delle partecipazioni da alienare. Il risultato della revisione è stato comunicato alle società oggetto di razionalizzazione.

Per tutti gli organismi partecipati dal Comune di Imer valgono i seguenti obiettivi generali, obiettivi ribaditi e specificati nella summenzionata:

- Mantenimento dell'equilibrio economico, in modo tale da non determinare effetti pregiudizievoli per gli equilibri finanziari del Comune.
- Assolvimento degli obblighi in materia di prevenzione della corruzione e di trasparenza, con le modalità specifiche previste dalla normativa per ciascuna tipologia di organismo.

Il Comune ha le seguenti partecipazioni diretti in società a capitale totalmente/parzialmente pubblico:

Ragione Sociale	Sito web ove è pubblicato il bilancio	Percentuale di partecipazione
A.C.S.M. SPA	www.acsmprimiero.com	13,07%
A.P.T. SAN MARTINO DI CASTROZZA, PRIMIERO E VANOI SOC.COOP	www.sanmartino.com	0,18%
AZIENDA AMBIENTE SRL	www.aziendaambiente.it	1,00%
CONSORZIO DEI COMUNI TARENTINI SOC.COOP.	www.comunitrentini.it	0,42%
TRENTINO DIGITALE SPA	www.trentinodigitale.it	0,0057%
TRENTINO RISCOSSIONI SPA	www.trentinoriscossionispa.it	0,0118%

Per ogni società partecipata, sia direttamente che indirettamente, è stata effettuata la verifica dei crediti e debiti reciproci. Le informative, tutte acquisite ed asseverate dai rispettivi organi di revisione, non evidenziano discordanze.

GESTIONE DEL PATRIMONIO IMMOBILIARE

Di seguito sono elencati gli immobili locati o concessi in locazione con indicati i canoni di affitto/concessione nonché gli immobili in affitto o per i quali sono dovute spese condominiali:

COMUNE DI IMER - Provincia di TRENTO			
PROSPETTO RELATIVO CANONI DI AFFITTO FABBRICATI COMUNALI CONSUNTIVO 2021			
NOME DEL LOCATARIO	IMMOBILE OGGETTO DI AFFITTO	ANNUALITA' CONTRATTO	CANONE DA CONTRATTO
IMMOBILI COMUNALI			
CASER Gianmario	Affitto strutture sportive "Baret"	scadenza 30/09/2021	7.945,00
Ministero dell'Interno	Affitto Caserma C.C.	-	4.784,98
BETTEGA Gabriella	Affitto piano 1° p.ed. 442/1	scadenza 10/05/2022	5.856,00
TOMAS Annamaria	Affitto appartamento via Nazionale 65	scadenza 31/10/2023	2.460,00
TOTALE CAPITOLO 3250			21.045,98
MALGHE COMUNALI			
CARLETTI Marco	Canone affitto p.f. 1526 c.c. Imer	anni 5 dal 04/02/2020	1.000,00
Azienda Agricola Rigatti Girolamo	Affitto Malga Neva e Nevetta	anni 6 dal 17/04/2018	2.501,00
Azienda Agricola VIO Federica	Affitto Malga Agnerola	anni 6 dal 21/12/2015	14.000,00
Azienda Agricola VIO Federica	Affitto Malga Morosna	anni 6 dal 21/12/2015	600,00
BETTEGA Graziano	Canone affitto terreno "Vederna"	-	149,60
BETTEGA Orfeo	Canone affitto terreno "Vederna"	-	123,60
DOFF SOTTA Vittore	Affitto maso comunale Spiaz de Vit	-	280,00
Fratelli BONINSEGNA	Canone affitto terreno "Vederna"	-	118,40
GILMOZZI Rinaldo	Canone affitto terreno "Vederna"	-	206,00
NICOLAO Ilaria	Canone affitto terreno "Vederna"	-	89,60
OBBER Fabio	Canone affitto terreno "Vederna"	-	34,00
OBBER Luciano	Canone affitto terreno "Vederna"	-	5,60
TOTALE CAPITOLO 3255			19.107,80

MISURE CORRETTIVE ADOTTATE IN ESITO ALLA DELIBERAZIONE DELLA CORTE DEI CONTI DI DATA 11/12/2020, RELATIVA AL RENDICONTO ANNO 2018.

- Il rendiconto 2022 è stato approvato in data 27/07/2022, e l'invio dei dati in BDAP è stato certificato in data 29/04/2022. Il ritardo nell'approvazione del rendiconto è da imputare all'assenza di un Segretario comunale titolare dal 30/06/2021.
- Si è cercato di assicurare il contenimento delle spese di natura non obbligatoria nonché il monitoraggio delle altre spese, garantendo il rispetto degli standard di qualità dei servizi resi alla cittadinanza, anche attraverso l'approvazione delle nuove gestioni associate con il comune di Mezzano, che permettono risparmi evidenti sulle spese per il personale.
- Nel corso dell'anno 2020, alla persona che si occupa dei tributi per i comuni di Imer e Mezzano in gestione associata, è stata affiancata una dipendente a tempo determinato per 16 ore settimanali, questo per potenziare la capacità di recupero dell'evasione tributaria e migliorare la capacità di riscossione.
- Nel corso dell'esercizio 2022 si è cercato di ottimizzare e sfruttare al massimo il meccanismo dei fabbisogni mensili di cassa.
- In particolare si evidenzia che nel corso dell'esercizio 2022 non è stato necessario ricorrere all'anticipazione di cassa:
 - GIORNI DI UTILIZZO 0
 - IMPORTO MASSIMO UTILIZZATO € 0,00
 - UTILIZZO MEDIO € 0,00
 - INTERESSI DOVUTI € 0,00.
- Alla data del 31/12/2022 non ci sono fatture scadute da pagare, l'indicatore di tempestività dei pagamenti dell'anno 2022 è pari a -10 giorni, l'indicatore di ritardo dei pagamenti è pari a -15 giorni.
- Le spese di rappresentanza relative all'anno 2022 ammontano ad un totale di € 0,00.

CRITICITA' DA RILEVARE RISPETTO AL RISPETTO DEI TERMINI PREVISTI PER L'APPROVAZIONE DEL RENDICONTO DELL'ESERCIZIO 2022.

Due sono le criticità da rilevare in merito al rispetto del termine per l'approvazione del rendiconto dell'esercizio 2022, fissato, salvo proroghe, al 30 aprile 2023:

- definizione della quota di avanzo di amministrazione vincolato, rappresentato dalla stampa "Allegato A/2 Risultato di amministrazione" del rendiconto, alla data odierna il Ministero dell'Economia e Finanze non ha ancora pubblicato i dati necessari alla definizione della quota di avanzo vincolato sull'applicativo "Pareggio di bilancio",
- in data 30/06/2021 i comuni di Mezzano e Imer, in gestione associata, sono rimasti privi di Segretario comunale titolare, tale assenza è stata compensata, a periodi alterni, da diversi Segretari comunali a scavalco e dal 23/08/2021 al 31/03/2022, da un Segretario comunale a tempo determinato, alla data odierna manca ancora la figura del Segretario comunale titolare.

PIANO INDICATORI DI BILANCIO

Gli Enti locali e organismi strumentali «devono adottare un sistema di indicatori semplici denominato piano degli indicatori e dei risultati attesi di bilancio» in base all'articolo 18 bis del Dlgs 118/2011. Ciò significa appunto che ogni ente Locale deve costruire secondo criteri e metodologie comuni il piano degli indicatori.

Gli indicatori individuano: la composizione dell'entrata e la capacità di riscossione e la composizione della spesa con la capacità di liquidare i debiti. Il piano degli indicatori rileva per ogni ente locale tutte le criticità e le potenzialità della gestione delle entrate e delle spese, con una particolare attenzione alla gestione di cassa, (riscossioni e liquidazioni rispetto agli accertamenti e impegni stanziati), al fine di evidenziare il grado di l'efficienza e di virtuosità degli enti. Gli indici presenti nel piano consentono di analizzare la gestione dell'ente locale, evidenziando i parametri di criticità specifici e consentendo anche di evidenziare in anticipo situazioni di potenziale pre-dissesto o dissesto. In sintesi, il piano degli indicatori non è da considerarsi solamente un nuovo modello da allegare al bilancio, bensì uno strumento in grado di rilevare l'andamento contabile e gestionale dell'ente.

Di seguito sono riportati gli indicatori “sintetici” al rendiconto dell’esercizio 2022:

PIANO DEGLI INDICATORI DI BILANCIO

Indicatori sintetici
Rendiconto esercizio 2022

TIPOLOGIA INDICATORE	DEFINIZIONE	VALORE INDICATORE 2022 (percentuale)	
1 Rigidità strutturale di bilancio			
1,1	Incidenza spese rigide (ripiano disavanzo, personale e debito) su entrate correnti	[ripiano disavanzo a carico dell'esercizio + Impegni (Macroaggregati 1.1 "Redditi di lavoro dipendente" + pdc 1.02.01.01.000 "IRAP" – FPV entrata concernente il Macroaggregato 1.1 + FPV personale in uscita 1.1 + 1.7 "Interessi passivi" + Titolo 4 Rimborso prestiti)] / (Accertamenti primi tre titoli Entrate)	23,66%
2 Entrate correnti			
2,1	Incidenza degli accertamenti di parte corrente sulle previsioni iniziali di parte corrente	Totale accertamenti primi tre titoli di entrata / Stanziamenti iniziali di competenza dei primi tre titoli delle Entrate	108,37%
2,2	Incidenza degli accertamenti di parte corrente sulle previsioni definitive di parte corrente	Totale accertamenti primi tre titoli di entrata / Stanziamenti definitivi di competenza dei primi tre titoli delle Entrate	100,71%
2,3	Incidenza degli accertamenti delle entrate proprie sulle previsioni iniziali di parte corrente	Totale accertamenti (pdc E.1.01.00.00.000 "Tributi" – "Compartecipazioni di tributi" E.1.01.04.00.000 + E.3.00.00.00.000 "Entrate extratributarie") / Stanziamenti iniziali di competenza dei primi tre titoli delle Entrate	77,80%
2,4	Incidenza degli accertamenti delle entrate proprie sulle previsioni definitive di parte corrente	Totale accertamenti (pdc E.1.01.00.00.000 "Tributi" – "Compartecipazioni di tributi" E.1.01.04.00.000 + E.3.00.00.00.000 "Entrate extratributarie") / Stanziamenti definitivi di competenza dei primi tre titoli delle Entrate	72,30%
2,5	Incidenza degli incassi correnti sulle previsioni iniziali di parte corrente	Totale incassi c/competenza e c/residui dei primi tre titoli di entrata / Stanziamenti iniziali di cassa dei primi tre titoli delle Entrate	66,91%
2,6	Incidenza degli incassi correnti sulle previsioni definitive di parte corrente	Totale incassi c/competenza e c/residui primi tre titoli di entrata / Stanziamenti definitivi di cassa dei primi tre titoli delle Entrate	74,10%
2,7	Incidenza degli incassi delle entrate proprie sulle previsioni iniziali di parte corrente	Totale incassi c/competenza e c/residui (pdc E.1.01.00.00.000 "Tributi" – "Compartecipazioni di tributi" E.1.01.04.00.000 + E.3.00.00.00.000 "Entrate extratributarie") / Stanziamenti iniziali di cassa dei primi tre titoli delle Entrate	46,12%
2,8	Incidenza degli incassi delle entrate proprie sulle previsioni definitive di parte corrente	Totale incassi c/competenza e c/residui (pdc E.1.01.00.00.000 "Tributi" – "Compartecipazioni di tributi" E.1.01.04.00.000 + E.3.00.00.00.000 "Entrate extratributarie") / Stanziamenti definitivi di cassa dei primi tre titoli delle Entrate	51,08%
3 Anticipazioni dell'Istituto tesoriere			
3,1	Utilizzo medio Anticipazioni di tesoreria	Sommatoria degli utilizzi giornalieri delle anticipazioni nell'esercizio / (365 x max previsto dalla norma)	0,00%
3,2	Anticipazione chiuse solo contabilmente	Anticipazione di tesoreria all'inizio dell'esercizio successivo / max previsto dalla norma	0,00%
4 Spese di personale			
4,1	Incidenza della spesa di personale sulla spesa corrente	Impegni (Macroaggregato 1.1 "Redditi di lavoro dipendente" + pdc 1.02.01.01.000 "IRAP" + FPV personale in uscita 1.1 – FPV personale in entrata concernente il Macroaggregato 1.1) / (Impegni Spesa corrente – FCDE corrente + FPV concernente il Macroaggregato 1.1 – FPV di entrata concernente il Macroaggregato 1.1)	31,44%

4,2	Incidenza del salario accessorio ed incentivante rispetto al totale della spesa di personale Indica il peso delle componenti afferenti la contrattazione decentrata dell'ente rispetto al totale dei redditi da lavoro	Impegni (pdc 1.01.01.004 + 1.01.01.008 "indennità e altri compensi al personale a tempo indeterminato e determinato"+ pdc 1.01.01.003 + 1.01.01.007 "straordinario al personale a tempo indeterminato e determinato" + FPV in uscita concernente il Macroaggregato 1.1 – FPV di entrata concernente il Macroaggregato 1.1) / Impegni (Macroaggregato 1.1 "Redditi di lavoro dipendente" + pdc U.1.02.01.01.000 "IRAP" + FPV in uscita concernente il Macroaggregato 1.1 – FPV in entrata concernente il Macroaggregato 1.1)	13,19%
4,3	Incidenza spesa personale flessibile rispetto al totale della spesa di personale Indica come gli enti soddisfano le proprie esigenze di risorse umane, mixando le varie alternative contrattuali più rigide (personale dipendente) o meno rigide (forme di lavoro flessibile)	Impegni (pdc U.1.03.02.010.000 "Consulenze" + pdc U.1.03.02.12.000 "lavoro flessibile/LSU/Lavoro interinale" + pdc U.1.03.02.11.000 "Prestazioni professionali e specialistiche") / Impegni (Macroaggregato 1.1 "Redditi di lavoro dipendente" + pdc U.1.02.01.01.000 "IRAP" + FPV in uscita concernente il Macroaggregato 1.1 – FPV in entrata concernente il Macroaggregato 1.1)	1,44%
4,4	Spesa di personale procapite (Indicatore di equilibrio dimensionale in valore assoluto)	Impegni (Macroaggregato 1.1 "Redditi di lavoro dipendente" + pdc 1.02.01.01.000 "IRAP" + FPV personale in uscita 1.1 – FPV personale in entrata concernente il Macroaggregato 1.1) / popolazione residente al 1° gennaio (al 1° gennaio dell'esercizio di riferimento o, se non disponibile, al 1° gennaio dell'ultimo anno disponibile)	359,96
5 Esternalizzazione dei servizi			
5,1	Indicatore di esternalizzazione dei servizi	(pdc U.1.03.02.15.000 "Contratti di servizio pubblico" + pdc U.1.04.03.01.000 "Trasferimenti correnti a imprese controllate" + pdc U.1.04.03.02.000 "Trasferimenti correnti a altre imprese partecipate") / totale spese Titolo I	8,81%
6 Interessi passivi			
6,1	Incidenza degli interessi passivi sulle entrate correnti	Impegni Macroaggregato 1.7 "Interessi passivi" / Accertamenti primi tre titoli delle Entrate ("Entrate correnti")	0,00%
6,2	Incidenza degli interessi passivi sulle anticipazioni sul totale della spesa per interessi passivi	Impegni voce del pdc U.1.07.06.04.000 "Interessi passivi su anticipazioni di tesoreria" / Impegni Macroaggregato 1.7 "Interessi passivi"	0,00%
6,3	Incidenza interessi di mora sul totale della spesa per interessi passivi	Impegni voce del pdc U.1.07.06.02.000 "Interessi di mora" / Impegni Macroaggregato 1.7 "Interessi passivi"	0,00%
7 Investimenti			
7,1	Incidenza investimenti sul totale della spesa corrente e in conto capitale	Impegni (Macroaggregato 2.2 "Investimenti fissi lordi e acquisto di terreni" + Macroaggregato 2.3 "Contributi agli investimenti") / totale Impegni Tit. I + II	31,07%
7,2	Investimenti diretti procapite (in valore assoluto)	Impegni per Macroaggregato 2.2 "Investimenti fissi lordi e acquisto di terreni" / popolazione residente al 1° gennaio (al 1° gennaio dell'esercizio di riferimento o, se non disponibile, al 1° gennaio dell'ultimo anno disponibile)	381,50
7,3	Contributi agli investimenti procapite (in valore assoluto)	Impegni per Macroaggregato 2.3 "Contributi agli investimenti" / popolazione residente (al 1° gennaio dell'esercizio di riferimento o, se non disponibile, al 1° gennaio dell'ultimo anno disponibile)	137,02
7,4	Investimenti complessivi procapite (in valore assoluto)	Impegni per Macroaggregati 2.2 "Investimenti fissi lordi e acquisto di terreni" e 2.3 "Contributi agli investimenti" / popolazione residente (al 1° gennaio dell'esercizio di riferimento o, se non disponibile, al 1° gennaio dell'ultimo anno disponibile)	518,52
7,5	Quota investimenti complessivi finanziati dal risparmio corrente	Margine corrente di competenza/[Impegni + relativi FPV (Macroaggregato 2.2 "Investimenti fissi lordi e acquisto di terreni" + Macroaggregato 2.3 "Contributi agli investimenti")]	0,00%
7,6	Quota investimenti complessivi finanziati dal saldo positivo delle partite finanziarie	Saldo positivo delle partite finanziarie/[Impegni + relativi FPV (Macroaggregato 2.2 "Investimenti fissi lordi e acquisto di terreni" + Macroaggregato 2.3 "Contributi agli investimenti")](9)	0,00%

7,7	Quota investimenti complessivi finanziati da debito	Accertamenti (Titolo 6"Accensione prestiti" - Categoria 6.02.02 "Anticipazioni" - Categoria 6.03.03 "Accensione prestiti a seguito di escussione di garanzie" - Accensioni di prestiti da rinegoziazioni) / [Impegni + relativi FPV (Macroaggregato 2.2 "Investimenti fissi lordi e acquisto di terreni" + Macroaggregato 2.3 "Contributi agli investimenti") (9)]	0,00%
8 Analisi dei residui			
8,1	Incidenza nuovi residui passivi di parte corrente su stock residui passivi correnti	Totale residui passivi titolo 1 di competenza dell'esercizio / Totale residui passivi titolo 1 al 31 dicembre	96,94%
8,2	Incidenza nuovi residui passivi in c/capitale su stock residui passivi in conto capitale al 31 dicembre	Totale residui passivi titolo 2 di competenza dell'esercizio/ Totale residui titolo 2 al 31 dicembre	79,55%
8,3	Incidenza nuovi residui passivi per incremento attività finanziarie su stock residui passivi per incremento attività finanziarie al 31 dicembre	Totale residui passivi titolo 3 di competenza dell'esercizio / Totale residui passivi titolo 3 al 31 dicembre	0,00%
8,4	Incidenza nuovi residui attivi di parte corrente su stock residui attivi di parte corrente	Totale residui attivi titoli 1,2,3 di competenza dell'esercizio / Totale residui attivi titoli 1, 2 e 3 al 31 dicembre	85,28%
8,5	Incidenza nuovi residui attivi in c/capitale su stock residui attivi in c/capitale	Totale residui attivi titolo 4 di competenza dell'esercizio / Totale residui attivi titolo 4 al 31 dicembre	22,52%
8,6	Incidenza nuovi residui attivi per riduzione di attività finanziarie su stock residui attivi per riduzione di attività finanziarie	Totale residui attivi titolo 5 di competenza dell'esercizio / Totale residui attivi titolo 5 al 31 dicembre	0,00%
9 Smaltimento debiti non finanziari			
9,1	Smaltimento debiti commerciali nati nell'esercizio	Pagamenti di competenza (Macroaggregati 1.3 "Acquisto di beni e servizi" + 2.2 "Investimenti fissi lordi e acquisto di terreni") / Impegni di competenza (Macroaggregati 1.3 "Acquisto di beni e servizi" + 2.2 "Investimenti fissi lordi e acquisto di terreni")	73,12%
9,2	Smaltimento debiti commerciali nati negli esercizi precedenti	Pagamenti c/residui (Macroaggregati 1.3 "Acquisto di beni e servizi" + 2.2 "Investimenti fissi lordi e acquisto di terreni") / stock residui al 1° gennaio (Macroaggregati 1.3 "Acquisto di beni e servizi" + 2.2 "Investimenti fissi lordi e acquisto di terreni")	83,59%
9,3	Smaltimento debiti verso altre amministrazioni pubbliche nati nell'esercizio	Pagamenti di competenza [Trasferimenti correnti a Amministrazioni Pubbliche (U.1.04.01.00.000) + Trasferimenti di tributi (U.1.05.00.00.000) + Fondi perequativi (U.1.06.00.00.000) + Contributi agli investimenti a Amministrazioni pubbliche (U.2.03.01.00.000) + Altri trasferimenti in conto capitale (U.2.04.01.00.000 + U.2.04.11.00.000 + U.2.04.16.00.000 + U.2.04.21.00.000)] / Impegni di competenza [Trasferimenti correnti a Amministrazioni Pubbliche (U.1.04.01.00.000) + Trasferimenti di tributi (U.1.05.00.00.000) + Fondi perequativi (U.1.06.00.00.000) + Contributi agli investimenti a Amministrazioni pubbliche (U.2.03.01.00.000) + Altri trasferimenti in conto capitale (U.2.04.01.00.000 + U.2.04.11.00.000 + U.2.04.16.00.000 + U.2.04.21.00.000)]	38,52%
9,4	Smaltimento debiti verso altre amministrazioni pubbliche nati negli esercizi precedenti	Pagamenti in c/residui [Trasferimenti correnti a Amministrazioni Pubbliche (U.1.04.01.00.000) + Trasferimenti di tributi (U.1.05.00.00.000) + Fondi perequativi (U.1.06.00.00.000) + Contributi agli investimenti a Amministrazioni pubbliche (U.2.03.01.00.000) + Altri trasferimenti in conto capitale (U.2.04.01.00.000 + U.2.04.11.00.000 + U.2.04.16.00.000 + U.2.04.21.00.000)] / stock residui al 1° gennaio [Trasferimenti correnti a Amministrazioni Pubbliche (U.1.04.01.00.000) + Trasferimenti di tributi (U.1.05.00.00.000) + Fondi perequativi (U.1.06.00.00.000) + Contributi agli investimenti a Amministrazioni pubbliche (U.2.03.01.00.000) + Altri trasferimenti in conto capitale (U.2.04.01.00.000 + U.2.04.11.00.000 + U.2.04.16.00.000 + U.2.04.21.00.000)]	73,53%

9,5	Indicatore annuale di tempestività dei pagamenti (di cui al comma 1, dell'articolo 9, DPCM del 22 settembre 2014)	Giorni effettivi intercorrenti tra la data di scadenza della fattura o richiesta equivalente di pagamento e la data di pagamento ai fornitori moltiplicata per l'importo dovuto, rapportata alla somma degli importi pagati nel periodo di riferimento	-10,00
10	Debiti finanziari		
10,1	Incidenza estinzioni anticipate debiti finanziari	Impegni per estinzioni anticipate / Debito da finanziamento al 31 dicembre anno precedente (2)	0,00%
10,2	Incidenza estinzioni ordinarie debiti finanziari	(Totale impegni Titolo 4 della spesa – Impegni estinzioni anticipate) / Debito da finanziamento al 31 dicembre anno precedente (2)	16,67%
10,3	Sostenibilità debiti finanziari	[Impegni (Totale 1.7 "Interessi passivi" – "Interessi di mora" (U.1.07.06.02.000) – "Interessi per anticipazioni prestiti" (U.1.07.06.04.000) + Titolo 4 della spesa – estinzioni anticipate) – (Accertamenti Entrate categoria E.4.02.06.00.000 "Contributi agli investimenti direttamente destinati al rimborso di prestiti da amministrazioni pubbliche") + Trasferimenti in conto capitale per assunzione di debiti dell'amministrazione da parte di amministrazioni pubbliche (E.4.03.01.00.000) + Trasferimenti in conto capitale da parte di amministrazioni pubbliche per cancellazione di debiti dell'amministrazione (E.4.03.04.00.000)] / Accertamenti titoli 1, 2 e 3	1,02%
10,4	Indebitamento procapite (in valore assoluto)	Debito di finanziamento al 31/12 (2) / popolazione residente (al 1° gennaio dell'esercizio di riferimento o, se non disponibile, al 1° gennaio dell'ultimo anno disponibile)	81,32
11	Composizione dell'avanzo di amministrazione (4)		
11,1	Incidenza quota libera di parte corrente nell'avanzo	Quota libera di parte corrente dell'avanzo/Avanzo di amministrazione (5)	77,57%
11,2	Incidenza quota libera in c/capitale nell'avanzo	Quota libera in conto capitale dell'avanzo/Avanzo di amministrazione (6)	1,66%
11,3	Incidenza quota accantonata nell'avanzo	Quota accantonata dell'avanzo/Avanzo di amministrazione (7)	3,15%
11,4	Incidenza quota vincolata nell'avanzo	Quota vincolata dell'avanzo/Avanzo di amministrazione (8)	17,62%
12	Disavanzo di amministrazione		
12,1	Quota disavanzo ripianato nell'esercizio	Disavanzo di amministrazione esercizio precedente – Disavanzo di amministrazione esercizio in corso / Totale Disavanzo esercizio precedente (3)	0,00%
12,2	Incremento del disavanzo rispetto all'esercizio precedente	Disavanzo di amministrazione esercizio in corso – Disavanzo di amministrazione esercizio precedente / Totale Disavanzo esercizio precedente (3)	0,00%
12,3	Sostenibilità patrimoniale del disavanzo	Totale disavanzo di amministrazione (3) / Patrimonio netto (1)	0,00%
12,4	Sostenibilità disavanzo effettivamente a carico dell'esercizio	Disavanzo iscritto in spesa del conto del bilancio / Accertamenti dei titoli 1, 2 e 3 delle entrate	0,00%
13	Debiti fuori bilancio		
13,1	Debiti riconosciuti e finanziati	Importo Debiti fuori bilancio riconosciuti e finanziati / Totale impegni titolo I e titolo II	0,00%
13,2	Debiti in corso di riconoscimento	Importo debiti fuori bilancio in corso di riconoscimento/Totale accertamento entrate dei titoli 1, 2 e 3	0,00%
13,3	Debiti riconosciuti e in corso di finanziamento	importo Debiti fuori bilancio riconosciuti e in corso di finanziamento/Totale accertamento entrate dei titoli 1, 2 e 3	0,00%
14	Fondo pluriennale vincolato		
14,1	Utilizzo del FPV	(Fondo pluriennale vincolato corrente e capitale iscritto in entrata del bilancio - Quota del fondo pluriennale vincolato corrente e capitale non utilizzata nel corso dell'esercizio e rinviata agli esercizi successivi) / Fondo pluriennale vincolato corrente e capitale iscritto in entrata nel bilancio (Per il FPV riferirsi ai valori riportati nell'allegato del rendiconto concernente il FPV, totale delle colonne a) e c)	37,03%
15	Partite di giro e conto terzi		

15,1	Incidenza partite di giro e conto terzi in entrata	Totale accertamenti Entrate per conto terzi e partite di giro / Totale accertamenti primi tre titoli delle entrate <i>(al netto delle operazioni riguardanti la gestione della cassa vincolata)</i>	17,20%
15,2	Incidenza partite di giro e conto terzi in uscita	Totale impegni Uscite per conto terzi e partite di giro / Totale impegni del titolo I della spesa <i>(al netto delle operazioni riguardanti la gestione della cassa vincolata)</i>	23,77%

PIANO DEGLI INDICATORI DI BILANCIO

Indicatori analitici concernenti la composizione delle entrate e l'effettiva capacità di riscossione

Rendiconto esercizio 2022

Titolo Tipologia	Denominazione	Composizione delle entrate (valori percentuali)			Percentuale di riscossione				
		Previsioni iniziali competenza/ totale previsioni iniziali competenza	Previsioni definitive competenza/ totale previsioni definitive competenza	Accertamenti/ Totale Accertamenti	% di riscossione prevista nel bilancio di previsione iniziale: Previsioni iniziali cassa/ (previsioni iniziali competenza + residui)	% di riscossione prevista nelle previsioni definitive: Previsioni definitive cassa/ (previsioni definitive competenza + residui)	% di riscossione complessiva: (Riscossioni c/comp+ Riscossioni c/residui)/ (Accertamenti + residui definitivi iniziali)	% di riscossione dei crediti esigibili nell'esercizio: Riscossioni c/comp/ Accertamenti di competenza	% di riscossione dei crediti esigibili negli esercizi precedenti: Riscossioni c/residui/ residui definitivi iniziali
50100	Tipologia 100: Alienazione di attività finanziarie	0,00%	0,00%	0,00%	0,00%	0,00%	0,00%	0,00%	0,00%
50200	Tipologia 200: Riscossione crediti di breve termine	0,00%	0,00%	0,00%	0,00%	0,00%	0,00%	0,00%	0,00%
50300	Tipologia 300: Riscossione crediti di medio-lungo termine	0,00%	0,00%	0,00%	0,00%	0,00%	0,00%	0,00%	0,00%
50400	Tipologia 400: Altre entrate per riduzione di attività finanziarie	0,00%	0,00%	0,00%	0,00%	0,00%	0,00%	0,00%	0,00%
50000	Totale TITOLO 5: Entrate da riduzione di attività finanziarie	0,00%	0,00%	0,00%	0,00%	0,00%	0,00%	0,00%	0,00%
TITOLO 6:	Accensione prestiti								
60100	Tipologia 100: Emissione di titoli obbligazionari	0,00%	0,00%	0,00%	0,00%	0,00%	0,00%	0,00%	0,00%
60200	Tipologia 200: Accensione prestiti a breve termine	0,00%	0,00%	0,00%	0,00%	0,00%	0,00%	0,00%	0,00%
60300	Tipologia 300: Accensione mutui e altri finanziamenti a medio lungo termine	0,00%	0,00%	0,00%	0,00%	0,00%	0,00%	0,00%	0,00%
60400	Tipologia 400: Altre forme di indebitamento	0,00%	0,00%	0,00%	0,00%	0,00%	0,00%	0,00%	0,00%
60000	Totale TITOLO 6: Accensione prestiti	0,00%	0,00%	0,00%	0,00%	0,00%	0,00%	0,00%	0,00%
TITOLO 7:	Anticipazioni da istituto tesoriere/cassiere								
70100	Tipologia 100: Anticipazioni da istituto tesoriere/cassiere	9,24%	7,80%	0,00%	174,60%	100,00%	0,00%	0,00%	0,00%
70000	Totale TITOLO 7: Anticipazioni da istituto tesoriere/cassiere	9,24%	7,80%	0,00%	174,60%	100,00%	0,00%	0,00%	0,00%

PIANO DEGLI INDICATORI DI BILANCIO

Indicatori analitici concernenti la composizione delle entrate e l'effettiva capacità di riscossione

Rendiconto esercizio 2022

Titolo Tipologia	Denominazione	Composizione delle entrate (valori percentuali)			Percentuale di riscossione				
		Previsioni iniziali competenza/ totale previsioni iniziali competenza	Previsioni definitive competenza/ totale previsioni definitive competenza	Accertamenti/ Totale Accertamenti	% di riscossione prevista nel bilancio di previsione iniziale: Previsioni iniziali cassa/ (previsioni iniziali competenza + residui)	% di riscossione prevista nelle previsioni definitive: Previsioni definitive cassa/ (previsioni definitive competenza + residui)	% di riscossione complessiva: (Riscossioni c/comp+ Riscossioni c/residui)/ (Accertamenti + residui definitivi iniziali)	% di riscossione dei crediti esigibili nell'esercizio: Riscossioni c/comp/ Accertamenti di competenza	% di riscossione dei crediti esigibili negli esercizi precedenti: Riscossioni c/residui/ residui definitivi iniziali
TITOLO 9:	Entrate per conto terzi e partite di giro								
90100	Tipologia 100: Entrate per partite di giro	25,78%	21,75%	8,45%	119,95%	100,00%	99,58%	99,58%	100,00%
90200	Tipologia 200: Entrate per conto terzi	3,70%	3,12%	3,14%	106,09%	100,00%	84,34%	99,43%	62,96%
90000	Totale TITOLO 9: Entrate per conto terzi e partite di giro	29,48%	24,87%	11,59%	117,76%	100,00%	93,68%	99,54%	63,55%
TOTALE ENTRATE		100,00%	100,00%	100,00%	121,08%	100,42%	73,11%	76,89%	62,61%

Piano degli indicatori di bilancio

Indicatori analitici concernenti la composizione delle spese per missioni e programmi

Rendiconto esercizio 2022

MISSIONI E PROGRAMMI			COMPOSIZIONE DELLE SPESE PER MISSIONI E PROGRAMMI (dati percentuali)						
			Previsioni iniziali		Previsioni definitive		Dati di rendiconto		
			Incidenza Missioni/Programmi: Previsioni stanziamento/ totale previsioni missioni	di cui Incidenza FPV: Previsioni stanziamento FPV/ Previsione FPV totale	Incidenza Missioni/Programmi: Previsioni stanziamento/ totale previsioni missioni	di cui Incidenza FPV: Previsioni stanziamento FPV/ Previsione FPV totale	Incidenza Missione programma: (Impegni + FPV)/(Totale impegni + Totale FPV)	di cui incidenza FPV: FPV / Totale FPV	di cui incidenza economie di spesa: Economie di competenza/ Totale Economie di competenza
Missione 01 Servizi istituzionali, generali e di gestione	01	Organi istituzionali	1,32%	0,00%	1,09%	0,00%	2,13%	0,00%	0,31%
	02	Segreteria generale	1,73%	0,00%	2,27%	0,46%	3,44%	0,46%	1,38%
	03	Gestione economica, finanziaria, programmazione, provveditorato	2,57%	0,00%	2,59%	1,64%	5,48%	1,64%	0,38%
	04	Gestione delle entrate tributarie e servizi fiscali	0,05%	0,00%	0,06%	0,00%	0,09%	0,00%	0,04%
	05	Gestione dei beni demaniali e patrimoniali	5,83%	0,00%	8,25%	29,37%	12,54%	29,37%	4,98%
	06	Ufficio tecnico	1,20%	0,00%	0,99%	0,57%	2,10%	0,57%	0,14%
	07	Elezioni e consultazioni popolari - Anagrafe e stato civile	1,06%	0,00%	0,87%	0,42%	1,60%	0,42%	0,31%
	08	Statistica e sistemi informativi	0,00%	0,00%	1,22%	0,00%	0,00%	0,00%	2,15%
	09	Assistenza tecnico-amministrativa agli enti locali	0,00%	0,00%	0,00%	0,00%	0,00%	0,00%	0,00%
	10	Risorse umane	0,55%	0,00%	0,44%	1,51%	0,79%	1,51%	0,17%
	11	Altri servizi generali	5,08%	0,00%	4,51%	12,33%	10,04%	12,33%	0,31%
	TOTALE Missione 01 Servizi istituzionali, generali e di gestione		19,41%	0,00%	22,29%	46,30%	38,21%	46,30%	10,18%
Missione 02 Giustizia	01	Uffici giudiziari	0,00%	0,00%	0,00%	0,00%	0,00%	0,00%	0,00%
	02	Casa circondariale e altri servizi	0,00%	0,00%	0,00%	0,00%	0,00%	0,00%	0,00%
		TOTALE Missione 02 Giustizia		0,00%	0,00%	0,00%	0,00%	0,00%	0,00%
Missione 03 Ordine pubblico e sicurezza	01	Polizia locale e amministrativa	0,66%	0,00%	0,65%	0,00%	1,51%	0,00%	0,00%
	02	Sistema integrato di sicurezza urbana	0,00%	0,00%	0,28%	0,00%	0,46%	0,00%	0,13%
		TOTALE MISSIONE 03 Ordine pubblico e sicurezza		0,66%	0,00%	0,93%	0,00%	1,97%	0,00%
Missione 04 Istruzione e diritto allo studio	01	Istruzione prescolastica	1,76%	0,00%	1,38%	0,00%	2,62%	0,00%	0,43%
	02	Altri ordini di istruzione non universitaria	1,20%	0,00%	2,73%	16,03%	6,08%	16,03%	0,17%
	04	Istruzione universitaria	0,00%	0,00%	0,00%	0,00%	0,00%	0,00%	0,00%
	05	Istruzione tecnica superiore	0,00%	0,00%	0,00%	0,00%	0,00%	0,00%	0,00%
	06	Servizi ausiliari all'istruzione	0,00%	0,00%	0,00%	0,00%	0,00%	0,00%	0,00%
	07	Diritto allo studio	0,00%	0,00%	0,00%	0,00%	0,00%	0,00%	0,00%
		TOTALE MISSIONE 04 Istruzione e diritto allo studio		2,96%	0,00%	4,10%	16,03%	8,70%	16,03%

Piano degli indicatori di bilancio

Indicatori analitici concernenti la composizione delle spese per missioni e programmi

Rendiconto esercizio 2022

MISSIONI E PROGRAMMI			COMPOSIZIONE DELLE SPESE PER MISSIONI E PROGRAMMI (dati percentuali)						
			Previsioni iniziali		Previsioni definitive		Dati di rendiconto		
			Incidenza Missioni/Programmi: Previsioni stanziamento/ totale previsioni missioni	di cui Incidenza FPV: Previsioni stanziamento FPV/ Previsione FPV totale	Incidenza Missioni/Programmi: Previsioni stanziamento/ totale previsioni missioni	di cui Incidenza FPV: Previsioni stanziamento FPV/ Previsione FPV totale	Incidenza Missione programma: (Impegni + FPV)/(Totale impegni + Totale FPV)	di cui incidenza FPV: FPV / Totale FPV	di cui incidenza economie di spesa: Economie di competenza/ Totale Economie di competenza
Missione 05 Tutela e valorizzazione dei beni e delle attività culturali	01	Valorizzazione dei beni di interesse storico	0,00%	0,00%	0,00%	0,00%	0,00%	0,00%	0,00%
	02	Attività culturali e interventi diversi nel settore culturale	1,28%	0,00%	0,85%	0,49%	1,42%	0,49%	0,41%
	Totale Missione 05 Tutela e valorizzazione dei beni e attività culturali		1,28%	0,00%	0,85%	0,49%	1,42%	0,49%	0,41%
Missione 06 Politiche giovanili sport e tempo libero	01	Sport e tempo libero	2,63%	0,00%	2,75%	6,31%	5,68%	6,31%	0,53%
	02	Giovani	0,00%	0,00%	0,00%	0,00%	0,00%	0,00%	0,00%
	Totale Missione 06 Politiche giovanili sport e tempo libero		2,63%	0,00%	2,75%	6,31%	5,68%	6,31%	0,53%
Missione 07 Turismo	01	Sviluppo e la valorizzazione del turismo	0,61%	0,00%	0,52%	0,00%	1,12%	0,00%	0,07%
	Totale Missione 07 Turismo		0,61%	0,00%	0,52%	0,00%	1,12%	0,00%	0,07%
Totale Missione 08 Assetto del territorio ed edilizia abitativa	01	Urbanistica e assetto del territorio	0,37%	0,00%	0,23%	0,00%	0,37%	0,00%	0,12%
	02	Edilizia residenziale pubblica e locale e piani di edilizia economico-popolare	0,00%	0,00%	0,00%	0,00%	0,00%	0,00%	0,00%
	Totale Missione 08 Assetto del territorio ed edilizia abitativa		0,37%	0,00%	0,23%	0,00%	0,37%	0,00%	0,12%
Missione 09 Sviluppo sostenibile e tutela del territorio e dell'ambiente	01	Difesa del suolo	0,00%	0,00%	4,94%	2,78%	0,65%	2,78%	8,21%
	02	Tutela, valorizzazione e recupero ambientale	0,29%	0,00%	4,22%	10,99%	3,00%	10,99%	5,14%
	03	Rifiuti	0,11%	0,00%	0,14%	0,00%	0,33%	0,00%	0,00%
	04	Servizio idrico integrato	12,28%	0,00%	9,91%	15,73%	7,17%	15,73%	12,00%
	05	Aree protette, parchi naturali, protezione naturalistica e forestazione	0,41%	0,00%	0,47%	0,00%	0,83%	0,00%	0,19%
	06	Tutela e valorizzazione delle risorse idriche	0,00%	0,00%	0,00%	0,00%	0,00%	0,00%	0,00%
	07	Sviluppo sostenibile territorio montano piccoli Comuni	0,00%	0,00%	0,00%	0,00%	0,00%	0,00%	0,00%
	08	Qualità dell'aria e riduzione dell'inquinamento	0,06%	0,00%	0,05%	0,00%	0,12%	0,00%	0,00%

Piano degli indicatori di bilancio

Indicatori analitici concernenti la composizione delle spese per missioni e programmi

Rendiconto esercizio 2022

MISSIONI E PROGRAMMI		COMPOSIZIONE DELLE SPESE PER MISSIONI E PROGRAMMI (dati percentuali)							
		Previsioni iniziali		Previsioni definitive		Dati di rendiconto			
		Incidenza Missioni/Programmi: Previsioni stanziamento/ totale previsioni missioni	di cui Incidenza FPV: Previsioni stanziamento FPV/ Previsione FPV totale	Incidenza Missioni/Programmi: Previsioni stanziamento/ totale previsioni missioni	di cui Incidenza FPV: Previsioni stanziamento FPV/ Previsione FPV totale	Incidenza Missione programma: (Impegni + FPV)/(Totale impegni + Totale FPV)	di cui incidenza FPV: FPV / Totale FPV	di cui incidenza economie di spesa: Economie di competenza/ Totale Economie di competenza	
Totale Missione 09 Sviluppo sostenibile e tutela del territorio e dell'ambiente		13,17%	0,00%	19,73%	29,49%	12,10%	29,49%	25,54%	
Missione 10 Trasporti e diritto alla mobilità	01	Trasporto ferroviario	0,00%	0,00%	0,00%	0,00%	0,00%	0,00%	0,00%
	02	Trasporto pubblico locale	0,13%	0,00%	0,11%	0,00%	0,24%	0,00%	0,00%
	03	Trasporto per vie d'acqua	0,00%	0,00%	0,00%	0,00%	0,00%	0,00%	0,00%
	04	Altre modalità di trasporto	0,00%	0,00%	0,00%	0,00%	0,00%	0,00%	0,00%
	05	Viabilità e infrastrutture stradali	8,59%	0,00%	8,94%	1,06%	13,36%	1,06%	5,58%
	Totale Missione 10 Trasporti e diritto alla mobilità		8,73%	0,00%	9,05%	1,06%	13,60%	1,06%	5,58%
Missione 11 Soccorso civile	01	Sistema di protezione civile	7,82%	0,00%	6,57%	0,00%	1,62%	0,00%	10,33%
	02	Interventi a seguito di calamità naturali	0,00%	0,00%	0,00%	0,00%	0,00%	0,00%	0,00%
	Totale Missione 11 Soccorso civile		7,82%	0,00%	6,57%	0,00%	1,62%	0,00%	10,33%
Missione 12 Diritti sociali, politiche sociali e famiglia	01	Interventi per l'infanzia e i minori e per asili nido	0,76%	0,00%	0,55%	0,00%	0,98%	0,00%	0,22%
	02	Interventi per la disabilità	0,00%	0,00%	0,00%	0,00%	0,00%	0,00%	0,00%
	03	Interventi per gli anziani	0,26%	0,00%	0,20%	0,00%	0,43%	0,00%	0,03%
	04	Interventi per i soggetti a rischio di esclusione sociale	0,00%	0,00%	0,00%	0,00%	0,00%	0,00%	0,00%
	05	Interventi per le famiglie	0,06%	0,00%	0,06%	0,00%	0,07%	0,00%	0,05%
	06	Interventi per il diritto alla casa	0,00%	0,00%	0,00%	0,00%	0,00%	0,00%	0,00%
	07	Programmazione e governo della rete dei servizi sociosanitari e sociali	0,00%	0,00%	0,00%	0,00%	0,00%	0,00%	0,00%
	08	Cooperazione e associazionismo	0,35%	0,00%	0,27%	0,00%	0,50%	0,00%	0,10%
	09	Servizio necroscopico e cimiteriale	0,05%	0,00%	0,04%	0,00%	0,06%	0,00%	0,01%
	Totale Missione 12 Diritti sociali, politiche sociali e famiglia		1,47%	0,00%	1,12%	0,00%	2,03%	0,00%	0,42%

Piano degli indicatori di bilancio

Indicatori analitici concernenti la composizione delle spese per missioni e programmi

Rendiconto esercizio 2022

MISSIONI E PROGRAMMI			COMPOSIZIONE DELLE SPESE PER MISSIONI E PROGRAMMI (dati percentuali)						
			Previsioni iniziali		Previsioni definitive		Dati di rendiconto		
			Incidenza Missioni/Programmi: Previsioni stanziamento/ totale previsioni missioni	di cui Incidenza FPV: Previsioni stanziamento FPV/ Previsione FPV totale	Incidenza Missioni/Programmi: Previsioni stanziamento/ totale previsioni missioni	di cui Incidenza FPV: Previsioni stanziamento FPV/ Previsione FPV totale	Incidenza Missione programma: (Impegni + FPV)/(Totale impegni + Totale FPV)	di cui incidenza FPV: FPV / Totale FPV	di cui incidenza economie di spesa: Economie di competenza/ Totale Economie di competenza
formazione professionale	03	gno all'occupazione	0,99%	0,00%	0,63%	0,00%	1,45%	0,00%	0,00%
	Totale Missione 15 Politiche per il lavoro e la formazione professionale		0,99%	0,00%	0,63%	0,00%	1,45%	0,00%	0,00%
Missione 16 Agricoltura, politiche agroalimentari e pesca	01	Sviluppo del settore agricolo e del sistema agroalimentare	0,14%	0,00%	0,11%	0,32%	0,16%	0,32%	0,07%
	02	Caccia e pesca	0,00%	0,00%	0,00%	0,00%	0,00%	0,00%	0,00%
	Totale Missione 16 Agricoltura, politiche agroalimentari e pesca		0,14%	0,00%	0,11%	0,32%	0,16%	0,32%	0,07%
Missione 17 Energia e diversificazione delle fonti energetiche	01	Fonti energetiche	0,00%	0,00%	0,00%	0,00%	0,00%	0,00%	0,00%
	Totale Missione 17 Energia e diversificazione delle fonti energetiche		0,00%	0,00%	0,00%	0,00%	0,00%	0,00%	0,00%
Missione 18 Relazioni con le altre autonomie territoriali e locali	01	Relazioni finanziarie con le altre autonomie territoriali	0,00%	0,00%	0,00%	0,00%	0,00%	0,00%	0,00%
	Totale Missione 18 Relazioni con le altre autonomie territoriali e locali		0,00%	0,00%	0,00%	0,00%	0,00%	0,00%	0,00%
Missione 19 Relazioni internazionali	01	Relazioni internazionali e Cooperazione allo sviluppo	0,00%	0,00%	0,00%	0,00%	0,00%	0,00%	0,00%
	Totale Missione 19 Relazioni internazionali		0,00%	0,00%	0,00%	0,00%	0,00%	0,00%	0,00%
Missione 20 Fondi e accantonamenti	01	Fondo di riserva	0,35%	0,00%	0,00%	0,00%	0,00%	0,00%	0,00%
	02	Fondo crediti di dubbia esigibilità	0,08%	0,00%	0,09%	0,00%	0,00%	0,00%	0,16%
	03	Altri fondi	0,00%	0,00%	0,07%	0,00%	0,00%	0,00%	0,13%
	Totale Missione 20 Fondi e accantonamenti		0,43%	0,00%	0,16%	0,00%	0,00%	0,00%	0,29%
Missione 50 Debito pubblico	01	Quota interessi ammortamento mutui e prestiti obbligazionari	0,00%	0,00%	0,00%	0,00%	0,00%	0,00%	0,00%
	02	Quota capitale ammortamento mutui e prestiti obbligazionari	0,35%	0,00%	0,28%	0,00%	0,64%	0,00%	0,00%
	Totale Missione 50 Debito pubblico		0,35%	0,00%	0,28%	0,00%	0,64%	0,00%	0,00%

Piano degli indicatori di bilancio

Indicatori analitici concernenti la composizione delle spese per missioni e programmi

Rendiconto esercizio 2022

MISSIONI E PROGRAMMI			COMPOSIZIONE DELLE SPESE PER MISSIONI E PROGRAMMI (dati percentuali)						
			Previsioni iniziali		Previsioni definitive		Dati di rendiconto		
			Incidenza Missioni/Programmi: Previsioni stanziamento/ totale previsioni missioni	di cui Incidenza FPV: Previsioni stanziamento FPV/ Previsione FPV totale	Incidenza Missioni/Programmi: Previsioni stanziamento/ totale previsioni missioni	di cui Incidenza FPV: Previsioni stanziamento FPV/ Previsione FPV totale	Incidenza Missione programma: (Impegni + FPV)/(Totale impegni + Totale FPV)	di cui incidenza FPV: FPV / Totale FPV	di cui incidenza economie di spesa: Economie di competenza/ Totale Economie di competenza
Missione 60 Anticipazioni finanziarie	01	Restituzione anticipazioni di tesoreria	9,20%	0,00%	7,18%	0,00%	0,00%	0,00%	12,64%
	Totale Missione 60 Anticipazioni finanziarie		9,20%	0,00%	7,18%	0,00%	0,00%	0,00%	12,64%
Missione 99 Servizi per conto terzi	01	Servizi per conto terzi - Partite di giro	29,35%	0,00%	22,90%	0,00%	10,74%	0,00%	32,15%
	02	Anticipazioni per il finanziamento del sistema sanitario nazionale	0,00%	0,00%	0,00%	0,00%	0,00%	0,00%	0,00%
	Totale Missione 99 Servizi per conto terzi		29,35%	0,00%	22,90%	0,00%	10,74%	0,00%	32,15%

Piano degli indicatori di bilancio

Indicatori analitici concernenti la capacità di pagare le spese per missioni e programmi
Rendiconto esercizio 2022

MISSIONI E PROGRAMMI			CAPACITA' DI PAGARE SPESE NEL CORSO DELL'ESERCIZIO 2022 (dati percentuali)				
			Capacità di pagamento nel bilancio di previsione iniziale: Previsioni iniziali cassa/ (residui +previsioni iniziali competenza- FPV)	Capacità di pagamento nelle previsioni definitive: Previsioni definitive cassa/ (residui +previsioni definitive competenza- FPV)	Capacità di pagamento a consuntivo: (Pagam. c/comp+ Pagam. c/residui) / (Impegni + residui definitivi iniziali)	Capacità di pagamento delle spese nell'esercizio: Pagam. c/comp/ Impegni	Capacità di pagamento delle spese esigibili negli esercizi precedenti: Pagam. c/residui / residui definitivi iniziali
Missione 01 Servizi istituzionali, generali e di gestione	01	Organi istituzionali	105,11%	100,00%	91,95%	90,19%	100,00%
	02	Segreteria generale	128,94%	100,00%	98,48%	98,47%	100,00%
	03	Gestione economica, finanziaria, programmazione, provveditorato	117,69%	100,00%	98,29%	98,23%	100,00%
	04	Gestione delle entrate tributarie e servizi fiscali	94,02%	100,00%	100,00%	100,00%	100,00%
	05	Gestione dei beni demaniali e patrimoniali	120,58%	100,00%	85,69%	85,08%	100,00%
	06	Ufficio tecnico	131,23%	100,00%	100,00%	100,00%	0,00%
	07	Elezioni e consultazioni popolari - Anagrafe e stato civile	136,23%	100,00%	100,00%	100,00%	100,00%
	08	Statistica e sistemi informativi	0,00%	100,00%	0,00%	0,00%	0,00%
	09	Assistenza tecnico-amministrativa agli enti locali	0,00%	0,00%	0,00%	0,00%	0,00%
	10	Risorse umane	107,47%	100,00%	96,58%	96,23%	100,00%
	11	Altri servizi generali	125,99%	100,00%	58,33%	55,74%	73,13%
	TOTALE Missione 01 Servizi istituzionali, generali e di gestione		122,23%	100,00%	84,05%	83,98%	84,83%
Missione 02 Giustizia	01	Uffici giudiziari	0,00%	0,00%	0,00%	0,00%	0,00%
	02	Casa circondariale e altri servizi	0,00%	0,00%	0,00%	0,00%	0,00%
		TOTALE Missione 02 Giustizia		0,00%	0,00%	0,00%	0,00%
Missione 03 Ordine pubblico e sicurezza	01	Polizia locale e amministrativa	112,69%	100,00%	37,21%	0,06%	85,63%
	02	Sistema integrato di sicurezza urbana	0,00%	100,00%	0,00%	0,00%	0,00%
		TOTALE MISSIONE 03 Ordine pubblico e sicurezza		139,65%	100,00%	31,70%	0,05%
Missione 04 Istruzione e diritto allo studio	01	Istruzione prescolastica	121,90%	100,00%	82,02%	79,79%	100,00%
	02	Altri ordini di istruzione non universitaria	100,23%	100,00%	53,83%	38,07%	76,47%
	04	Istruzione universitaria	0,00%	0,00%	0,00%	0,00%	0,00%
	05	Istruzione tecnica superiore	0,00%	0,00%	0,00%	0,00%	0,00%
	06	Servizi ausiliari all'istruzione	0,00%	0,00%	0,00%	0,00%	0,00%
	07	Diritto allo studio	0,00%	0,00%	0,00%	0,00%	0,00%

Piano degli indicatori di bilancio

Indicatori analitici concernenti la capacità di pagare le spese per missioni e programmi
Rendiconto esercizio 2022

MISSIONI E PROGRAMMI			CAPACITA' DI PAGARE SPESE NEL CORSO DELL'ESERCIZIO 2022 (dati percentuali)				
			Capacità di pagamento nel bilancio di previsione iniziale: Previsioni iniziali cassa/ (residui +previsioni iniziali competenza- FPV)	Capacità di pagamento nelle previsioni definitive: Previsioni definitive cassa/ (residui +previsioni definitive competenza- FPV)	Capacità di pagamento a consuntivo: (Pagam. c/comp+ Pagam. c/residui)/ (Impegni + residui definitivi iniziali)	Capacità di pagamento delle spese nell'esercizio: Pagam. c/comp/ Impegni	Capacità di pagamento delle spese esigibili negli esercizi precedenti: Pagam. c/residui / residui definitivi iniziali
	TOTALE MISSIONE 04 Istruzione e diritto allo studio		110,36%	100,00%	65,72%	59,93%	80,33%
Missione 05 Tutela e valorizzazione dei beni e delle attività culturali	01	Valorizzazione dei beni di interesse storico	0,00%	0,00%	0,00%	0,00%	0,00%
	02	Attività culturali e interventi diversi nel settore culturale	104,91%	100,00%	50,13%	28,12%	85,65%
	Totale Missione 05 Tutela e valorizzazione dei beni e attività culturali		104,91%	100,00%	50,13%	28,12%	85,65%
Missione 06 Politiche giovanili sport e tempo libero	01	Sport e tempo libero	130,54%	100,00%	62,10%	48,09%	100,00%
	02	Giovani	0,00%	0,00%	0,00%	0,00%	0,00%
	Totale Missione 06 Politiche giovanili sport e tempo libero		130,54%	100,00%	62,10%	48,09%	100,00%
Missione 07 Turismo	01	Sviluppo e la valorizzazione del turismo	120,29%	100,00%	74,77%	65,15%	100,00%
	Totale Missione 07 Turismo		120,29%	100,00%	74,77%	65,15%	100,00%
Totale Missione 08 Assetto del territorio ed edilizia abitativa	01	Urbanistica e assetto del territorio	100,00%	100,00%	72,76%	72,76%	0,00%
	02	Edilizia residenziale pubblica e locale e piani di edilizia economico-popolare	0,00%	0,00%	0,00%	0,00%	0,00%
	Totale Missione 08 Assetto del territorio ed edilizia abitativa		100,00%	100,00%	72,76%	72,76%	0,00%
Missione 09 Sviluppo sostenibile e tutela del territorio e dell'ambiente	01	Difesa del suolo	0,00%	100,00%	100,00%	100,00%	0,00%
	02	Tutela, valorizzazione e recupero ambientale	139,12%	100,00%	92,94%	92,77%	100,00%
	03	Rifiuti	76,67%	100,00%	63,83%	39,02%	100,00%
	04	Servizio idrico integrato	92,52%	100,00%	63,00%	47,14%	89,47%
	05	Aree protette, parchi naturali, protezione naturalistica e forestazione	103,48%	100,00%	44,45%	0,00%	93,37%
	06	Tutela e valorizzazione delle risorse idriche	0,00%	0,00%	0,00%	0,00%	0,00%

Piano degli indicatori di bilancio

Indicatori analitici concernenti la capacità di pagare le spese per missioni e programmi
Rendiconto esercizio 2022

MISSIONI E PROGRAMMI			CAPACITA' DI PAGARE SPESE NEL CORSO DELL'ESERCIZIO 2022 (dati percentuali)				
			Capacità di pagamento nel bilancio di previsione iniziale: Previsioni iniziali cassa/ (residui +previsioni iniziali competenza- FPV)	Capacità di pagamento nelle previsioni definitive: Previsioni definitive cassa/ (residui +previsioni definitive competenza- FPV)	Capacità di pagamento a consuntivo: (Pagam. c/comp+ Pagam. c/residui) / (Impegni + residui definitivi iniziali)	Capacità di pagamento delle spese nell'esercizio: Pagam. c/comp/ Impegni	Capacità di pagamento delle spese esigibili negli esercizi precedenti: Pagam. c/residui / residui definitivi iniziali
	07	Sviluppo sostenibile territorio montano piccoli Comuni	0,00%	0,00%	0,00%	0,00%	0,00%
	08	Qualità dell'aria e riduzione dell'inquinamento	100,00%	100,00%	100,00%	100,00%	0,00%
	Totale Missione 09 Sviluppo sostenibile e tutela del territorio e dell'ambiente		100,55%	100,00%	61,76%	44,39%	91,23%
Missione 10 Trasporti e diritto alla mobilità	01	Trasporto ferroviario	0,00%	0,00%	0,00%	0,00%	0,00%
	02	Trasporto pubblico locale	133,18%	100,00%	22,85%	22,85%	0,00%
	03	Trasporto per vie d'acqua	0,00%	0,00%	0,00%	0,00%	0,00%
	04	Altre modalità di trasporto	0,00%	0,00%	0,00%	0,00%	0,00%
	05	Viabilità e infrastrutture stradali	116,51%	100,00%	90,79%	90,70%	92,23%
	Totale Missione 10 Trasporti e diritto alla mobilità		116,78%	100,00%	89,63%	89,47%	92,23%
Missione 11 Soccorso civile	01	Sistema di protezione civile	100,00%	100,00%	100,00%	100,00%	0,00%
	02	Interventi a seguito di calamità naturali	0,00%	0,00%	0,00%	0,00%	0,00%
	Totale Missione 11 Soccorso civile		100,00%	100,00%	100,00%	100,00%	0,00%
Missione 12 Diritti sociali, politiche sociali e famiglia	01	Interventi per l'infanzia e i minori e per asili nido	80,64%	100,00%	90,76%	85,04%	100,00%
	02	Interventi per la disabilità	0,00%	0,00%	0,00%	0,00%	0,00%
	03	Interventi per gli anziani	107,44%	100,00%	76,51%	76,41%	100,00%
	04	Interventi per i soggetti a rischio di esclusione sociale	0,00%	0,00%	0,00%	0,00%	0,00%
	05	Interventi per le famiglie	90,30%	100,00%	96,00%	39,70%	100,00%
	06	Interventi per il diritto alla casa	0,00%	0,00%	0,00%	0,00%	0,00%
	07	Programmazione e governo della rete dei servizi sociosanitari e sociali	0,00%	0,00%	0,00%	0,00%	0,00%
	08	Cooperazione e associazionismo	87,16%	100,00%	76,77%	68,47%	100,00%

Piano degli indicatori di bilancio

Indicatori analitici concernenti la capacità di pagare le spese per missioni e programmi
Rendiconto esercizio 2022

MISSIONI E PROGRAMMI			CAPACITA' DI PAGARE SPESE NEL CORSO DELL'ESERCIZIO 2022 (dati percentuali)				
			Capacità di pagamento nel bilancio di previsione iniziale: Previsioni iniziali cassa/ (residui +previsioni iniziali competenza- FPV)	Capacità di pagamento nelle previsioni definitive: Previsioni definitive cassa/ (residui +previsioni definitive competenza- FPV)	Capacità di pagamento a consuntivo: (Pagam. c/comp+ Pagam. c/residui) / (Impegni + residui definitivi iniziali)	Capacità di pagamento delle spese nell'esercizio: Pagam. c/comp/ Impegni	Capacità di pagamento delle spese esigibili negli esercizi precedenti: Pagam. c/residui / residui definitivi iniziali
	09	Servizio necroscopico e cimiteriale	151,61%	100,00%	66,35%	59,83%	100,00%
	Totale Missione 12 Diritti sociali, politiche sociali e famiglia		88,24%	100,00%	87,68%	76,84%	100,00%
Missione 13 Tutela della salute	01	Servizio sanitario regionale - finanziamento ordinario corrente per la garanzia dei LEA	0,00%	0,00%	0,00%	0,00%	0,00%
	02	Servizio sanitario regionale - finanziamento aggiuntivo corrente per livelli di assistenza superiori ai LEA	0,00%	0,00%	0,00%	0,00%	0,00%
	03	Servizio sanitario regionale - finanziamento aggiuntivo corrente per la copertura dello squilibrio di bilancio corrente	0,00%	0,00%	0,00%	0,00%	0,00%
	04	Servizio sanitario regionale - ripiano di disavanzi sanitari relativi ad esercizi pregressi	0,00%	0,00%	0,00%	0,00%	0,00%
	05	Servizio sanitario regionale - investimenti sanitari	0,00%	0,00%	0,00%	0,00%	0,00%
	06	Servizio sanitario regionale - restituzione maggiori gettiti SSN	0,00%	0,00%	0,00%	0,00%	0,00%
	07	Ulteriori spese in materia sanitaria	121,07%	100,00%	61,73%	60,01%	100,00%
	Totale Missione 13 Tutela della salute		121,07%	100,00%	61,73%	60,01%	100,00%
Missione 14 Sviluppo economico e competitività	01	Industria, PMI e Artigianato	70,12%	100,00%	100,00%	0,00%	100,00%
	02	Commercio - reti distributive - tutela dei consumatori	0,00%	0,00%	0,00%	0,00%	0,00%
	03	Ricerca e innovazione	0,00%	0,00%	0,00%	0,00%	0,00%

Piano degli indicatori di bilancio

Indicatori analitici concernenti la capacità di pagare le spese per missioni e programmi
Rendiconto esercizio 2022

MISSIONI E PROGRAMMI		CAPACITA' DI PAGARE SPESE NEL CORSO DELL'ESERCIZIO 2022 (dati percentuali)				
		Capacità di pagamento nel bilancio di previsione iniziale: Previsioni iniziali cassa/ (residui +previsioni iniziali competenza- FPV)	Capacità di pagamento nelle previsioni definitive: Previsioni definitive cassa/ (residui +previsioni definitive competenza- FPV)	Capacità di pagamento a consuntivo: (Pagam. c/comp+ Pagam. c/residui) / (Impegni + residui definitivi iniziali)	Capacità di pagamento delle spese nell'esercizio: Pagam. c/comp/ Impegni	Capacità di pagamento delle spese esigibili negli esercizi precedenti: Pagam. c/residui / residui definitivi iniziali
04	Reti e altri servizi di pubblica utilità	0,00%	0,00%	0,00%	0,00%	0,00%
	Totale Missione 14 Sviluppo economico e competitività	70,12%	100,00%	100,00%	0,00%	100,00%
Missione 15 Politiche per il lavoro e la formazione professionale	01 Servizi per lo sviluppo del mercato del lavoro	0,00%	0,00%	0,00%	0,00%	0,00%
	02 Formazione professionale	0,00%	0,00%	0,00%	0,00%	0,00%
	03 gno all'occupazione	100,00%	100,00%	55,82%	61,93%	47,17%
	Totale Missione 15 Politiche per il lavoro e la formazione professionale	100,00%	100,00%	55,82%	61,93%	47,17%
Missione 16 Agricoltura, politiche agroalimentari e pesca	01 Sviluppo del settore agricolo e del sistema agroalimentare	879,66%	100,00%	100,00%	100,00%	0,00%
	02 Caccia e pesca	0,00%	0,00%	0,00%	0,00%	0,00%
	Totale Missione 16 Agricoltura, politiche agroalimentari e pesca	879,66%	100,00%	100,00%	100,00%	0,00%
Missione 17 Energia e diversificazione delle fonti energetiche	01 Fonti energetiche	0,00%	0,00%	0,00%	0,00%	0,00%
	Totale Missione 17 Energia e diversificazione delle fonti energetiche	0,00%	0,00%	0,00%	0,00%	0,00%
Missione 18 Relazioni con le altre autonomie territoriali e locali	01 Relazioni finanziarie con le altre autonomie territoriali	0,00%	0,00%	0,00%	0,00%	0,00%
	Totale Missione 18 Relazioni con le altre autonomie territoriali e locali	0,00%	0,00%	0,00%	0,00%	0,00%
Missione 19 Relazioni internazionali	01 Relazioni internazionali e Cooperazione allo sviluppo	0,00%	0,00%	0,00%	0,00%	0,00%
	Totale Missione 19 Relazioni internazionali	0,00%	0,00%	0,00%	0,00%	0,00%
01	Fondo di riserva	363,16%	0,00%	0,00%	0,00%	0,00%

Piano degli indicatori di bilancio

Indicatori analitici concernenti la capacità di pagare le spese per missioni e programmi
Rendiconto esercizio 2022

MISSIONI E PROGRAMMI			CAPACITA' DI PAGARE SPESE NEL CORSO DELL'ESERCIZIO 2022 (dati percentuali)				
			Capacità di pagamento nel bilancio di previsione iniziale: Previsioni iniziali cassa/ (residui +previsioni iniziali competenza- FPV)	Capacità di pagamento nelle previsioni definitive: Previsioni definitive cassa/ (residui +previsioni definitive competenza- FPV)	Capacità di pagamento a consuntivo: (Pagam. c/comp+ Pagam. c/residui) / (Impegni + residui definitivi iniziali)	Capacità di pagamento delle spese nell'esercizio: Pagam. c/comp/ Impegni	Capacità di pagamento delle spese esigibili negli esercizi precedenti: Pagam. c/residui / residui definitivi iniziali
Missione 20 Fondi e accantonamenti	02	Fondo crediti di dubbia esigibilità	0,00%	0,00%	0,00%	0,00%	0,00%
	03	Altri fondi	0,00%	0,00%	0,00%	0,00%	0,00%
	Totale Missione 20 Fondi e accantonamenti		293,98%	6302,50%	0,00%	0,00%	0,00%
Missione 50 Debito pubblico	01	Quota interessi ammortamento mutui e prestiti obbligazionari	0,00%	0,00%	0,00%	0,00%	0,00%
	02	Quota capitale ammortamento mutui e prestiti obbligazionari	100,00%	100,00%	100,00%	100,00%	0,00%
	Totale Missione 50 Debito pubblico		100,00%	100,00%	100,00%	100,00%	0,00%
Missione 60 Anticipazioni finanziarie	01	Restituzione anticipazioni di tesoreria	174,60%	100,00%	0,00%	0,00%	0,00%
	Totale Missione 60 Anticipazioni finanziarie		174,60%	100,00%	0,00%	0,00%	0,00%
Missione 99 Servizi per conto terzi	01	Servizi per conto terzi - Partite di giro	122,31%	100,00%	92,53%	93,32%	89,21%
	02	Anticipazioni per il finanziamento del sistema sanitario nazionale	0,00%	0,00%	0,00%	0,00%	0,00%
	Totale Missione 99 Servizi per conto terzi		122,31%	100,00%	92,53%	93,32%	89,21%

TABELLA DEI PARAMETRI OBIETTIVI PER COMUNI AI FINI DELL'ACCERTAMENTO DELLA CONDIZIONE DI ENTE STRUTTURALMENTE DEFICITARIO

COMUNE DI IMER

PROVINCIA TN

P1	Indicatore 1.1 (Incidenza spese rigide - ripiano disavanzo, personale e debito - su entrate correnti) maggiore del 48%	SI	NO
P2	Indicatore 2.8 (Incidenza degli incassi delle entrate proprie sulle previsioni definitive di parte corrente) minore del 22%	SI	NO
P3	Indicatore 3.2 (Anticipazioni chiuse solo contabilmente) maggiore di 0	SI	NO
P4	Indicatore 10.3 (Sostenibilita' debiti finanziari) maggiore del 16%	SI	NO
P5	Indicatore 12.4 (Sostenibilita' disavanzo effettivamente a carico dell'esercizio) maggiore dell'1,20%	SI	NO
P6	Indicatore 13.1 (Debiti riconosciuti e finanziati) maggiore dell'1%	SI	NO
P7	[Indicatore 13.2 (Debiti in corso di riconoscimento) + Indicatore 13.3 (Debiti riconosciuti e in corso di finanziamento)] maggiore dello 0,60%	SI	NO
P8	Indicatore concernente l'effettiva capacita' di riscossione (riferito al totale delle entrate) minore del 47%	SI	NO

Gli enti locali che presentano almeno la metà dei parametri deficitari (la condizione "SI" identifica il parametro deficitario) sono strutturalmente deficitari ai sensi dell'articolo 242, comma 1, Tuel.

Sulla base dei parametri suindicati l'ente è da considerarsi in condizioni strutturalmente deficitarie	SI	NO
--	----	---------------

**COMUNE DI IMER
PROVINCIA DI TRENTO**

Codice Ente

2040830920

Indicatore di Ritardo dei Pagamenti
(comma 859, lett. b) della legge 145/2018 - legge di bilancio per 2019)

Si certifica che l'indicatore di ritardo dei pagamenti per il periodo dal 01/01/2022 al 31/12/2022 è pari a giorni -15

**COMUNE DI IMER
PROVINCIA DI TRENTO**

Codice Ente

2040830920

**Indicatore di Tempestività dei Pagamenti
DPCM 22 settembre 2014**

Si certifica che l'indicatore di tempestività dei pagamenti per il periodo dal 01/01/2022 al 31/12/2022 è pari a giorni -10

COMUNE DI IMER
PROVINCIA DI TRENTO

STAMPA FATTURE E NOTE DA PAGARE

Anno	Data Doc	Nr. Doc.	Descrizione Documento	St.	Pag	Importo Doc.	Pagato
Cron.	Data Scad.	Data Reg.		Tip	Iva	Importo Liq.	Da Pagare
14 CONSORZIO DEI COMUNI TARENTINI							
2022	20/12/2022	1306 FNS	Fattura Cliente		3	122,00	0,00
705	20/01/2023	23/12/2022	Prot.N. 712 del 22/12/2022	F	N	0,00	122,00
2022	23/12/2022	1652 FNS	Fattura Cliente		3	20,00	0,00
708	26/01/2023	28/12/2022	Prot.N. 715 del 27/12/2022	F	N	0,00	20,00
2022	23/12/2022	1838 FNS	Fattura Cliente		3	20,00	0,00
709	26/01/2023	28/12/2022	Prot.N. 716 del 27/12/2022	F	N	0,00	20,00
2022	23/12/2022	1895 FNS	Fattura Cliente		3	20,00	0,00
710	26/01/2023	28/12/2022	Prot.N. 717 del 27/12/2022	F	N	0,00	20,00
14 TOTALE CONSORZIO DEI COMUNI TARENTINI						182,00	0,00
						0,00	182,00
17 GBR ROSSETTO S.P.A							
2022	22/12/2022	123998/2022/ V1	CONTRIBUTO CONAI ASSOLTO		3	284,85	0,00
706	31/01/2023	27/12/2022	Prot.N. 713 del 23/12/2022	F	N	0,00	284,85
17 TOTALE GBR ROSSETTO S.P.A						284,85	0,00
						0,00	284,85
22 AZIENDA AMBIENTE S.R.L.							
2023	30/12/2022	AZ 140/2022	Fornitura generica		3	8.784,00	0,00
3	30/01/2023	02/01/2023	Prot.N. 741 del 31/12/2022	F		0,00	8.784,00
22 TOTALE AZIENDA AMBIENTE S.R.L.						8.784,00	0,00
						0,00	8.784,00
23 A.C.S.M. TRADING S.R.L. UNIPERSONALE							
2022	22/12/2022	BS-2022/0009 96	Fattura n. BS-2022/000996 del 22/12/2022 - Luoghi adibiti a ALTRI USI -		23	141,54	0,00
707	25/01/2023	27/12/2022	POD IT014E10005075 Prot.N. 714 del 26/12/2022	F		0,00	141,54
23 TOTALE A.C.S.M. TRADING S.R.L. UNIPERSONALE						141,54	0,00
						0,00	141,54
31 ZUGLIANI SRL							
2022	27/12/2022	3/276	Vendite		3	878,40	0,00
713	26/01/2023	28/12/2022	Prot.N. 720 del 27/12/2022	F		0,00	878,40
2022	27/12/2022	3/274	Vendite		3	971,30	0,00
714	26/01/2023	28/12/2022	Prot.N. 721 del 27/12/2022	F		0,00	971,30
2022	27/12/2022	3/275	Vendite		3	933,85	0,00
716	27/01/2023	29/12/2022	Prot.N. 723 del 28/12/2022	F		0,00	933,85
31 TOTALE ZUGLIANI SRL						2.783,55	0,00
						0,00	2.783,55
42 BETTEGA ENNIO S.R.L.							
2022	15/12/2022	23PA	Affido incarico realizzazione struttura metallica per allestimento albero di		3	1.220,00	0,00
698	17/01/2023	19/12/2022	Natale artistico. Prot.N. 705 del 18/12/2022	F	N	0,00	1.220,00
42 TOTALE BETTEGA ENNIO S.R.L.						1.220,00	0,00
						0,00	1.220,00
54 DOLOMITI ENERGIA S.P.A.							
2022	23/12/2022	42205937421	Energia elettrica periodo 01/11/2022 30/11/2022 conto contrattuale		3	30,82	0,00
718	27/01/2023	30/12/2022	50480715 COMUNE DI IMER - mercato libero - offerta: Convenzione PAT 2022 Prot.N. 725 del 29/12/2022	F	N	0,00	30,82
2022	23/12/2022	42205937425	Energia elettrica periodo 01/11/2022 30/11/2022 conto contrattuale		3	45,99	0,00
719	27/01/2023	30/12/2022	50480791 COMUNE DI IMER - mercato libero - offerta: Convenzione PAT 2022 Prot.N. 726 del 29/12/2022	F	S	0,00	45,99
2022	23/12/2022	42205937419	Energia elettrica periodo 01/11/2022 30/11/2022 conto contrattuale		3	488,83	0,00
720	27/01/2023	30/12/2022	50480713 COMUNE DI IMER - mercato libero - offerta: Convenzione PAT 2022 Prot.N. 727 del 29/12/2022	F	N	0,00	488,83
2022	23/12/2022	42205937420	Energia elettrica periodo 01/11/2022 30/11/2022 conto contrattuale		3	410,10	0,00
721	27/01/2023	30/12/2022	50480714 COMUNE DI IMER - mercato libero - offerta: Convenzione PAT 2022 Prot.N. 728 del 29/12/2022	F	N	0,00	410,10
2022	23/12/2022	42205953071	Energia elettrica periodo 01/11/2022 30/11/2022 conto contrattuale		3	3,11	0,00
722	27/01/2023	30/12/2022	50385602 COMUNE DI IMER - mercato libero - offerta: Convenzione PAT 2022 Prot.N. 729 del 29/12/2022	F	N	0,00	3,11

2022	23/12/2022	42205937418	Energia elettrica periodo 01/11/2022 30/11/2022 conto contrattuale		3	63,07	0,00
723	27/01/2023	30/12/2022	50480712 COMUNE DI IMER - mercato libero - offerta: Convenzione PAT 2022 Prot.N. 730 del 29/12/2022	F	N	0,00	63,07
2022	23/12/2022	42205937422	Energia elettrica periodo 01/11/2022 30/11/2022 conto contrattuale		3	55,61	0,00
724	27/01/2023	30/12/2022	50480716 COMUNE DI IMER - mercato libero - offerta: Convenzione PAT 2022 Prot.N. 731 del 29/12/2022	F	S	0,00	55,61
2022	23/12/2022	42205937423	Energia elettrica periodo 01/11/2022 30/11/2022 conto contrattuale		3	412,75	0,00
725	27/01/2023	30/12/2022	50480718 COMUNE DI IMER - mercato libero - offerta: Convenzione PAT 2022 Prot.N. 732 del 29/12/2022	F	N	0,00	412,75
2022	23/12/2022	42205959411	Energia elettrica periodo 01/11/2022 30/11/2022 conto contrattuale		3	2.881,95	0,00
726	27/01/2023	30/12/2022	40053986 COMUNE DI IMER - mercato libero Prot.N. 733 del 29/12/2022	F	N	0,00	2.881,95
2022	23/12/2022	42205933579	Energia elettrica periodo 01/11/2022 30/11/2022 conto contrattuale		3	1.362,40	0,00
727	27/01/2023	30/12/2022	40045416 COMUNE DI IMER - mercato libero Prot.N. 734 del 29/12/2022	F	N	0,00	1.362,40
2022	23/12/2022	42205937424	Energia elettrica periodo 01/11/2022 30/11/2022 conto contrattuale		3	874,36	0,00
728	27/01/2023	30/12/2022	50480719 COMUNE DI IMER - mercato libero - offerta: Convenzione PAT 2022 Prot.N. 735 del 29/12/2022	F	N	0,00	874,36
2022	23/12/2022	42205959412	Energia elettrica periodo 01/11/2022 30/11/2022 conto contrattuale		3	314,82	0,00
729	27/01/2023	30/12/2022	40053987 COMUNE DI IMER - mercato libero Prot.N. 736 del 29/12/2022	F	N	0,00	314,82
54	TOTALE DOLOMITI ENERGIA S.P.A.					6.943,81	0,00
						0,00	6.943,81
98	AUTORIPARAZ. F.LLI ROMAGNA DI SAMUELE E MAURO SNC						
2023	29/12/2022	456	MANUTENZIONI VEICOLI		3	461,77	0,00
1	31/01/2023	02/01/2023	Prot.N. 739 del 30/12/2022	F	N	0,00	461,77
98	TOTALE AUTORIPARAZ. F.LLI ROMAGNA DI SAMUELE E MAURO SNC					461,77	0,00
						0,00	461,77
165	SPAZIO VERDE INTERNATIONAL S.R.L.						
2022	16/12/2022	202/FPA	Ordine mail del 30/09/2022 da Sig.a Grisotto Nicoletta IVA A VS.		3	518,50	0,00
704	20/01/2023	23/12/2022	CARICO EX ART. 17 TER DEL DPR 633/1972 Prot.N. 711 del 22/12/2022	F	N	0,00	518,50
165	TOTALE SPAZIO VERDE INTERNATIONAL S.R.L.					518,50	0,00
						0,00	518,50
168	TAVERNARO ANGELO						
2022	27/12/2022	199	FORNITURA E MESSA A DIMORA PIANTE		3	280,50	0,00
715	27/01/2023	29/12/2022	Prot.N. 722 del 28/12/2022	F	N	0,00	280,50
168	TOTALE TAVERNARO ANGELO					280,50	0,00
						0,00	280,50
188	AZIENDA RETI ELETTRICHE SRL						
2022	09/12/2022	PK_663	Affido incarico contratto di servizio per la manutenzione degli impianti di		23	787,08	0,00
693	09/01/2023	12/12/2022	illuminazione pubblica del Comune di Imer ad Azienda Reti Elettriche srl. TRIENNIO 2021/2023 Prot.N. 700 del 10/12/2022	F	N	0,00	787,08
188	TOTALE AZIENDA RETI ELETTRICHE SRL					787,08	0,00
						0,00	787,08
220	GIOCHIMPARA SRL						
2022	29/12/2022	1395	Acquisto materiale per la Scuola dell'Infanzia di Imer. Prot.N. 737 del		3	54,69	0,00
730	31/01/2023	30/12/2022	29/12/2022	F	N	0,00	54,69
220	TOTALE GIOCHIMPARA SRL					54,69	0,00
						0,00	54,69
257	IDEA VERDE DI SVAIZER SERENELLA + C SNC						
2022	27/12/2022	53	Fornitura generica		3	195,00	0,00
711	26/01/2023	28/12/2022	Prot.N. 718 del 27/12/2022	F		0,00	195,00
257	TOTALE IDEA VERDE DI SVAIZER SERENELLA + C SNC					195,00	0,00
						0,00	195,00
284	SCHINDLER S.P.A.						
2023	29/12/2022	454960896	Riparazione impianti elevatori Prot.N. 740 del 30/12/2022		3	446,52	0,00
2	28/02/2023	02/01/2023		F		0,00	446,52
284	TOTALE SCHINDLER S.P.A.					446,52	0,00
						0,00	446,52
557	SCALET BRUNO						
2022	22/12/2022	16	Fornitura generica		3	4.717,28	0,00
712	26/01/2023	28/12/2022	Prot.N. 719 del 27/12/2022	P		0,00	4.717,28
557	TOTALE SCALET BRUNO					4.717,28	0,00
						0,00	4.717,28

603		S.T.T. SERVIZI TELEMATICI TELEFONICI S.R.L.						
2022	29/11/2022	002492	REALIZZAZIONE IMPIANTO DI VIDEOSORVEGLIANZA SUL		3	13.910,00	0,00	
679	05/01/2023	07/12/2022	TERRITORIO COMUNALE DI IMER - CERTIFICATO DI PAGAMENTO N. 2 Prot.N. 686 del 07/12/2022	F	N	0,00	13.910,00	
603		TOTALE S.T.T. SERVIZI TELEMATICI TELEFONICI S.R.L.					13.910,00	0,00
							0,00	13.910,00
643		INTERCOM DR.LEITNER GMBH						
2022	29/12/2022	1/20222816	Destinazione merce: Comune di Imer - Loc. Casa Bianca, Valle di		3	4.117,50	0,00	
731	27/01/2023	30/12/2022	Primiero Localita Casa Bianca 12 38050 Imer Prot.N. 738 del 30/12/2022	F	N	0,00	4.117,50	
643		TOTALE INTERCOM DR.LEITNER GMBH					4.117,50	0,00
							0,00	4.117,50
696		ASSOCIAZIONE DELLA C.R.I. COMITATO PROVINCIALE DI TRENTO ODV						
2022	28/12/2022	58	COMPENSO PER ATTIVITA' DI FORMAZIONE		3	1.537,20	0,00	
717	27/01/2023	29/12/2022	Prot.N. 724 del 28/12/2022	F	N	0,00	1.537,20	
696		TOTALE ASSOCIAZIONE DELLA C.R.I. COMITATO PROVINCIALE DI TRENTO ODV					1.537,20	0,00
							0,00	1.537,20
							47.365,79	0,00
		TOTALE di n. 18 Fornitori					0,00	47.365,79



COMUNE DI IMÈR

Provincia di Trento

Prospetto di cui all'art. 9, comma 8 del DPCM 22 settembre 2014

Attestazione dei tempi di pagamento anno 2022

1) Importo dei pagamenti relativi a transazioni commerciali effettuati dopo la scadenza dei termini previsti dal d.lgs. n. 231/2002

€ 7.459,33

2) Indicatore annuale di tempestività dei pagamenti delle transazioni commerciali

In base all'art. 9 del DPCM 22 settembre 2014 è dato dalla media dei giorni effettivi intercorrenti tra le date di scadenza delle fatture emesse a titolo corrispettivo di transazioni commerciali, o richieste equivalenti di pagamento, e le date di pagamento ai fornitori. La media dei giorni effettivi è ponderata rispetto alla somma degli importi pagati nel periodo.

-10 giorni

3) Descrizione delle misure adottate o previste per consentire la tempestiva effettuazione dei pagamenti

L'indicatore di tempestività dei pagamenti è pari a -10 giorni, ed indica che le procedure di pagamento delle fatture sono efficaci.

(testo libero, max 1.000 caratteri; da compilare obbligatoriamente se l'importo di cui al punto 1 ha valore > 0).

4) Informazioni aggiuntive da inserire nell'eventualità di utilizzo di metodologia diversa da quella fornita con il DPCM 22 settembre 2014 applicata per il calcolo dell'importo di cui al punto 1 (perimetro di riferimento, metodo di calcolo e fonti dei dati utilizzate dall'amministrazione)

Dall'importo sono state escluse due tipologie di fatture pagate in ritardo:

1. fatture in contenzioso, pagate in seguito alla definizione della contestazione,
2. fatture di ditte appaltatrici di lavori pubblici emesse in assenza di certificato di stato avanzamento lavori e, pertanto, non immediatamente pagabili.

(testo libero *facoltativo*, max 1.000 caratteri)

Il Sindaco
Loss Antonio

Il Responsabile del Servizio Finanziario
Cosner Francesco

38050 IMER (Trento) Piazzale dei Piazza, 1 –
Telefono 0439 67016 – fax 0439 67615 – e mail: info@comune.imer.tn.it - Ufficio Segreteria - P.I..00276510229



Comune di IMER TN
STATO PATRIMONIALE (ATTIVO)

STATO PATRIMONIALE ATTIVO		2022	2021
	A) CREDITI vs.LO STATO ED ALTRE AMMINISTRAZIONI PUBBLICHE PER LA PARTECIPAZIONE AL FONDO DI DOTAZIONE	-	-
	TOTALE CREDITI vs PARTECIPANTI (A)	-	-
	B) IMMOBILIZZAZIONI		
	<i>Immobilizzazioni immateriali</i>		
I	1 Costi di impianto e di ampliamento	-	-
	2 Costi di ricerca sviluppo e pubblicità	27.524,50	49.918,70
	3 Diritti di brevetto ed utilizzazione opere dell'ingegno	7.475,78	11.458,76
	4 Concessioni, licenze, marchi e diritti simile	-	-
	5 Avviamento	-	-
	6 Immobilizzazioni in corso ed acconti	-	-
	9 Altre	-	-
	Totale immobilizzazioni immateriali	35.000,28	61.377,46
	<i>Immobilizzazioni materiali</i>		
II	1 Beni demaniali	11.145.653,07	11.240.197,80
	1.1 Terreni	2.750.199,05	2.750.199,05
	1.2 Fabbricati	429.323,18	443.328,40
	1.3 Infrastrutture	7.340.224,16	7.459.314,62
	1.9 Altri beni demaniali	625.906,68	587.355,73
III	2 Altre immobilizzazioni materiali	3.256.749,14	3.290.373,36
	2.1 Terreni	489.290,51	489.290,51
	a di cui in leasing finanziario	-	-
	2.2 Fabbricati	2.670.916,58	2.698.770,00
	a di cui in leasing finanziario	-	-
	2.3 Impianti e macchinari	19.273,37	20.496,02
	a di cui in leasing finanziario	-	-
	2.4 Attrezzature industriali e commerciali	41.847,32	37.750,92
	2.5 Mezzi di trasporto	27.408,90	33.569,86
	2.6 Macchine per ufficio e hardware	3.947,14	5.602,18
	2.7 Mobili e arredi	4.065,30	4.598,40
	2.8 Infrastrutture	-	-
	2.99 Altri beni materiali	0,02	295,47
	3 Immobilizzazioni in corso ed acconti	222.313,59	124.794,56
	Totale immobilizzazioni materiali	14.624.715,80	14.655.365,72
IV	<i>Immobilizzazioni Finanziarie</i>		
	1 Partecipazioni in	170.173,00	78.924,00
	a imprese controllate	-	-
	b imprese partecipate	170.173,00	-
	c altri soggetti	-	78.924,00
	2 Crediti verso	-	-
	a altre amministrazioni pubbliche	-	-
	b imprese controllate	-	-
	c imprese partecipate	-	-
	d altri soggetti	-	-
	3 Altri titoli	-	-
	Totale immobilizzazioni finanziarie	170.173,00	78.924,00
	TOTALE IMMOBILIZZAZIONI (B)	14.829.889,08	14.795.667,18

Comune di IMER TN
STATO PATRIMONIALE (ATTIVO)

STATO PATRIMONIALE ATTIVO		2022	2021
I	C) ATTIVO CIRCOLANTE		
	<u>Rimanenze</u>	-	-
	Totale rimanenze	-	-
II	<u>Crediti</u>		
1	Crediti di natura tributaria	5.602,93	9.431,76
a	<i>Crediti da tributi destinati al finanziamento della sanità</i>	-	-
b	<i>Altri crediti da tributi</i>	5.602,93	9.431,76
c	<i>Crediti da Fondi perequativi</i>	-	-
2	Crediti per trasferimenti e contributi	880.334,82	899.169,56
a	<i>verso amministrazioni pubbliche</i>	880.334,82	899.169,56
b	<i>imprese controllate</i>	-	-
c	<i>imprese partecipate</i>	-	-
d	<i>verso altri soggetti</i>	-	-
3	Verso clienti ed utenti	36.849,27	6.981,37
4	Altri Crediti	86.483,22	105.166,42
a	<i>verso l'erario</i>	-	-
b	<i>per attività svolta per c/terzi</i>	-	-
c	<i>altri</i>	86.483,22	105.166,42
	Totale crediti	1.009.270,24	1.020.749,11
III	<u>Attività finanziarie che non costituiscono immobilizzi</u>		
1	Partecipazioni	-	-
2	Altri titoli	-	-
	Totale attività finanziarie che non costituiscono immobilizzi	-	-
IV	<u>Disponibilità liquide</u>		
1	Conto di tesoreria	758.632,87	272.061,29
a	<i>Istituto tesoriere</i>	758.632,87	272.061,29
b	<i>presso Banca d'Italia</i>	-	-
2	Altri depositi bancari e postali	217,94	-
3	Denaro e valori in cassa	-	-
4	Altri conti presso la tesoreria statale intestati all'ente	-	-
	Totale disponibilità liquide	758.850,81	272.061,29
	TOTALE ATTIVO CIRCOLANTE (C)	1.768.121,05	1.292.810,40
	D) RATEI E RISCONTI		
1	Ratei attivi	-	-
2	Risconti attivi	-	-
	TOTALE RATEI E RISCONTI (D)	-	-
	TOTALE DELL'ATTIVO (A+B+C+D)	16.598.010,13	16.088.477,58

Comune di IMER TN
STATO PATRIMONIALE (PASSIVO)

STATO PATRIMONIALE PASSIVO		2022	2021
	A) PATRIMONIO NETTO		
I	Fondo di dotazione	2.215.664,72	2.215.664,72
II	Riserve	13.675.856,42	13.775.698,27
b	<i>da capitale</i>	-	-
c	<i>da permessi di costruire</i>	-	26.914,47
d	<i>riserve indisponibili per beni demaniali e patrimoniali indisponibili e per i beni culturali</i>	13.675.856,42	13.748.783,80
e	<i>altre riserve indisponibili</i>	-	-
f	<i>altre riserve disponibili</i>	-	-
III	Risultato economico dell'esercizio	635.927,02	-642.503,69
IV	Risultati economici di esercizi precedenti	-642.503,69	
V	Riserve negative per beni indisponibili	-	
	TOTALE PATRIMONIO NETTO (A)	15.884.944,47	15.348.859,30
	B) FONDI PER RISCHI ED ONERI		
1	Per trattamento di quiescenza	-	-
2	Per imposte	-	-
3	Altri	5.000,00	-
	TOTALE FONDI RISCHI ED ONERI (B)	5.000,00	-
	C) TRATTAMENTO DI FINE RAPPORTO	-	-
	TOTALE T.F.R. (C)	-	-
	D) DEBITI		
1	Debiti da finanziamento	96.125,75	115.405,21
a	<i>prestiti obbligazionari</i>	-	-
b	<i>v/ altre amministrazioni pubbliche</i>	96.125,75	115.350,90
c	<i>verso banche e tesoriere</i>	-	54,31
d	<i>verso altri finanziatori</i>	-	-
2	Debiti verso fornitori	268.905,57	192.095,52
3	Acconti	-	-
4	Debiti per trasferimenti e contributi	297.071,56	335.427,09
a	<i>enti finanziati dal servizio sanitario nazionale</i>	-	-
b	<i>altre amministrazioni pubbliche</i>	261.399,46	236.352,58
c	<i>imprese controllate</i>	-	-
d	<i>imprese partecipate</i>	-	-
e	<i>altri soggetti</i>	35.672,10	99.074,51
5	Altri debiti	45.962,78	96.690,46
a	<i>tributari</i>	6.040,86	38.818,02
b	<i>verso istituti di previdenza e sicurezza sociale</i>	-	-
c	<i>per attività svolta per c/terzi</i>	-	-
d	<i>altri</i>	39.921,92	57.872,44
	TOTALE DEBITI (D)	708.065,66	739.618,28

Comune di IMER TN
STATO PATRIMONIALE (PASSIVO)

STATO PATRIMONIALE PASSIVO		2022	2021
	<u>E) RATEI E RISCONTI E CONTRIBUTI AGLI INVESTIMENTI</u>		
I	Ratei passivi	-	-
II	Risconti passivi	-	-
1	Contributi agli investimenti	-	-
a	da altre amministrazioni pubbliche	-	-
b	da altri soggetti	-	-
2	Concessioni pluriennali	-	-
3	Altri risconti passivi	-	-
	TOTALE RATEI E RISCONTI (E)	-	-
	TOTALE DEL PASSIVO (A+B+C+D+E)	16.598.010,13	16.088.477,58
	CONTI D'ORDINE		
	1) Impegni su esercizi futuri	-	-
	2) beni di terzi in uso	-	-
	3) beni dati in uso a terzi	-	-
	4) garanzie prestate a amministrazioni pubbliche	-	-
	5) garanzie prestate a imprese controllate	-	-
	6) garanzie prestate a imprese partecipate	-	-
	7) garanzie prestate a altre imprese	-	-
	TOTALE CONTI D'ORDINE	-	-